



股票代碼：2392

正崴精密工業股份有限公司

CHENG UEI PRECISION INDUSTRY CO., LTD.

公開說明書

(發行國內第一次無擔保可轉換公司債申報用稿本)

- 一、公司名稱：正崴精密工業股份有限公司
- 二、本公開說明書編印目的：發行國內第一次無擔保可轉換公司債
 - (一)種類：國內第一次無擔保轉換公司債。
 - (二)金額：新台幣5,000,000仟元整。
 - (三)利率：票面利率0%。
 - (四)發行條件：發行期間五年，自發行之日起滿一個月之次日至到期日前十日，可轉換為本公司普通股股票。
 - (五)公開承銷比例：全數委由承銷商對外公開承銷。
 - (六)承銷及配售方式：以詢價圈購方式對外公開承銷。
 - (七)轉換辦法：請參閱本公開說明書第227頁。
- 三、本次資金運用計畫之用途及預計可能產生效益之概要：請參閱本公開說明書第53頁。
- 四、有價證券之生效(核准)，不得藉以作為證實申報(請)事項或保證證券價值之宣傳。
- 五、本公開說明書之內容如有虛偽或隱匿之情事者，應由發行人及其負責人與其他曾在公開說明書上簽名或蓋章者依法負責。
- 六、投資人應詳閱本公開說明書之內容，並應注意本公司之風險事項：請參閱本公開說明書第2頁。
- 七、查詢本公開說明書之網址：<http://newmops.tse.com.tw>

<http://www.foxlink.com.tw>

正崴精密工業股份有限公司 編製

中華民國九十五年七月三十一日刊印

一、本次發行前實收資本額之來源：

單位：新台幣仟元

實收資本來源	金額	占實收資本額 %
設立股本	18,000	0.54%
現金增資	724,000	21.70%
盈餘及資本公積轉增資	1,554,726	46.60%
員工紅利轉增資	362,584	10.87%
權證換發普通股	267,068	8.00%
海外可轉換公司債轉換普通股	356,694	10.69%
受讓其他公司股份發行新股	53,333	1.60%
實收實本額	3,336,405	100.00%

註：本公司經濟部商業司登記之實收資本額為 3,315,658 仟元，加計 95 年 7 月 1 日至 7 月 24 日海外可轉換公司債已轉換為普通股，但尚未向經濟部申請變更登記者 20,747 仟元，合計截至 95 年 7 月 24 日之流通在外股本為 3,336,405 仟元。

二、公開說明書之分送計畫：

(一)陳列處所：財團法人中華民國證券櫃檯買賣中心、臺灣證券交易所股份有限公司、財團法人中華民國證券暨期貨市場發展基金會、中華民國證券商業同業公會、本公司及本公司股務代理機構。

(二)分送方式：除依規定派員送達主管機關外，依證交法第三十一條辦理。

(三)索取方法：請附回郵中型信封或親至上列陳列處所索取。

三、證券承銷商之名稱、地址、網址及電話：

名稱：富邦綜合證券股份有限公司

網址：www.fbs.com.tw

地址：台北市敦化南路一段 108 號地下一樓及 3-6 樓

電話：(02)8771-6888

四、公司債保證機構之名稱、地址、網址及電話：不適用

五、公司債受託機構之名稱、地址、網址及電話：

名稱：國泰世華商業銀行

網址：www.cathaybk.com.tw

地址：台北市民權東路 144 號 3 樓

電話：(02)2546-6767

六、公司債簽證機構之名稱、地址、網址及電話：不適用

七、辦理股票過戶機構之名稱、地址、網址及電話：

名稱：金鼎綜合證券股份有限公司

網址：www.tsic.com.tw

地址：台北市敦化南路二段 97 號 B2 樓

電話：(02)2326-2899

八、信用評等機構之名稱、地址、網址及電話：不適用

九、公司債簽證會計師及律師姓名、事務所名稱、地址、網址及電話：不適用

十、最近年度財務報告簽證會計師姓名、事務所名稱、地址、網址及電話：

簽證會計師：周筱姿、張明輝

事務所名稱：資誠會計師事務所

地址：台北市基隆路一段 333 號 27 樓

網址：www.pwcglobal.com.tw

電話：(02)2729-6666

十一、複核律師姓名、事務所名稱、地址、網址及電話：

複核律師姓名：楊鈞國律師

事務所名稱：協誠國際法律事務所

地址：台北市新生南路一段 158 號 4 樓

網址：無

電話：(02)2396-1661

十二、發言人、代理發言人姓名、職稱、聯絡電話及電子郵件信箱：

名稱	姓名	職稱	聯絡電話	電子郵件信箱
發言人	廖桂隆	副總經理	(02)2268-9888	KL_LIAO@foxlink.com.tw
代理發言人	劉德斌	經理	(02)2268-9888	TPliu@foxlink.com.tw

十三、公司網址：<http://www.foxlink.com.tw>

正崴精密工業股份有限公司公開說明書摘要

實收資本額：3,336,404,700 元		公司地址：台北縣土城市中山路 18 號		電話：(02) 2268-9888	
設立日期：75 年 7 月 14 日			網址：www.foxlink.com.tw		
上市日期：88 年 9 月 20 日		上櫃日期：-	公開發行日期：85 年 10 月 21 日		管理股票日期：不適用
負責人：	董事長：郭台強(鑫鴻國際投資(股)公司代表人)		發言人：(姓名)廖桂隆(職稱)副總經理		總經理：郭台強
			代理發言人：(姓名)劉德斌(職稱)經理		
股票過戶機構：金鼎綜合證券股份有限公司		電話：(02) 2326-2899		網址：www.tisc.com.tw	
		地址：台北市敦化南路二段 97 號地下二樓			
股票承銷機構：富邦綜合證券股份有限公司		電話：(02)8771-6888		網址：www.fbs.com.tw	
		地址：台北市敦化南路一段 108 號地下一樓及 3-6 樓			
最近年度簽證會計師：周筱姿、張明輝		電話：(02)2729-6666		網址：www.pwcglobal.com.tw	
		地址：台北市民生東路三段 156 號 12 樓			
複核律師：楊鈞國		電話：(02)2396-1661		網址：無	
		地址：台北市新生南路一段 158 號 4 樓			
信用評等機構：無		電話：無		網址：無	
		地址：無			
最近一次經信用評等日期：無		評等標的：無		評等結果：無	
董事選任日期：94 年 6 月 10 日		任期：3 年	監察人選任日期：94 年 6 月 10 日		任期 3 年
全體董事持股比例：23.48% (95 年 6 月 30 日)			全體監察人持股比例：20.95% (95 年 6 月 30 日)		
董事、監察人及持股超過 10% 股東及其持股比例：(95 年 6 月 30 日)					
<u>職稱</u>	<u>姓名</u>	<u>持股比例</u>	<u>職稱</u>	<u>姓名</u>	<u>持股比例</u>
董事長	鑫鴻國際投資(股)公司 代表人：郭台強	20.94%	董事	林麗珍	—%
董事	方正	1.19%	監察人	鑫鴻國際投資(股)公司 代表人：羅玉珍	20.94%
董事	尹曉蓉	1.35%	監察人	王調軍	0.01%
董事	鑫鴻國際投資(股)公司 代表人：李政	20.94%	監察人	萬瑞霞	—%
工廠地址	台北縣土城市中山路 18 號			電話：(02) 2268-9888	
主要產品：連接器、電池模組、電源管理模組等 3C 零組件及系統產品之研發、製造與銷售		市場結構：內銷：24.73%		參閱本文之頁次第 38 頁	
		外銷：75.27%			
去(94)年度	營業收入：27,920,492 仟元			參閱本文之頁次 第 120 頁	
	買賣業： 仟元				
	加工業： 仟元				
	製造業：27,920,492 仟元				
	稅前純益：2,098,091 仟元 每股盈餘：5.39 元(稅後)				
本次募集發行有價證券種類及金額		請參閱公開書明書封面			
發行條件		請參閱公開書明書封面			
募集資金用途及預計產生效益概述		請參閱公開書明書第 53 頁			
本次公開說明書編印日期：95 年 7 月 31 日		刊印目的：發行國內第一次無擔保轉換公司債申報用稿本			
其他重要事項之扼要說明及參閱本文之頁次：請參閱目錄					

目 錄

頁次

壹、公司概況.....	1
一、公司簡介.....	1
(一)設立日期.....	1
(二)總公司、分公司及工廠之地址及電話.....	1
(三)公司沿革.....	1
二、風險事項.....	2
(一)風險因素.....	2
(二)訴訟或非訟事件.....	4
(三)公司董事、監察人、經理人及持股比例超過百分之十之大股東最近二年度 及截至公開說明書刊印日止，如有發生財務週轉困難或喪失債信情事，應 列明其對公司財務狀況之影響.....	5
(四)其他重要事項.....	5
三、公司組織.....	6
(一)組織系統.....	6
(二)關係企業圖.....	8
(三)總經理、副總經理、協理、各部門及分支機構主管資料.....	9
(四)董事及監察人.....	11
(五)發起人.....	12
(六)董事、監察人、總經理及副總經理之車馬費及酬勞.....	13
四、資本與股份.....	17
(一)股份種類.....	17
(二)股本形成經過.....	18
(三)最近股權分散情形.....	19
(四)最近二年度每股市價、淨值、盈餘、股利及相關資料.....	22
(五)公司股利政策及執行狀況.....	22
(六)本年度擬議之無償配股對公司營業績效及每股盈餘之影響.....	23
(七)員工分紅及董事、監察人酬勞.....	23
(八)公司買回本公司股份情形.....	24
五、公司債(含海外公司債)辦理情形.....	25
(一)尚未償還及辦理中之公司債.....	25
(二)一年內到期之公司債.....	26
(三)已發行附有得轉換為普通股、海外存託憑證或其他有價證券之轉換公司債 資料.....	26
(四)已發行交換公司債之情形.....	26
(五)公司採總括申報方式募集與發行普通公司債之情形.....	26
(六)已發行附認股權公司債之情形.....	26
(七)最近三年度私募公司債辦理情形.....	26

六、特別股辦理情形.....	26
七、參與發行海外存託憑證之辦理情形.....	26
八、員工認股權憑證辦理情形.....	26
九、併購辦理情形.....	26
十、受讓他公司股份發行新股尚在進行中者應揭露事項.....	26
貳、營運概況.....	27
一、公司之經營.....	27
(一)業務內容.....	27
(二)市場及產銷概況.....	38
(三)最近二年度從業員工人數.....	45
(四)環保支出資訊.....	45
(五)勞資關係.....	46
二、固定資產及其他不動產.....	47
(一)自有資產.....	47
(二)租賃資產.....	47
(三)各生產工廠現況及最近二年度設備產能利用率.....	47
三、轉投資事業.....	48
(一)轉投資事業概況.....	48
(二)綜合持股比例.....	48
(三)上市或上櫃公司最近二年度及截至公開說明書刊印日止，子公司持有或處 分本公司股票情形及其設定質權之情形.....	48
(四)最近二年度及截至公開說明書刊印日止，發生公司法第一百八十五條情事 或有以部分營業、研發成果移轉子公司者.....	48
四、重要契約.....	49
參、發行計畫及執行情形.....	50
一、前次現金增資、併購或受讓他公司股份發行新股或發行公司債資金運用計畫分 析.....	50
(一)94年海外可轉換公司債.....	50
(二)94年受讓他公司股份發行新股案.....	52
二、本次現金增資、發行公司債或發行員工認股權憑證計畫應記載事項.....	53
(一)資金來源.....	53
(二)本次發行公司債者，應參照公司法第二百四十八條之規定，揭露有關事項 及其償債款項之籌集計畫與保管方法。如有委託經證期局核准或認可之信 用評等機構評等者，並應揭露該機構名稱、評等日期及公司債信用評等結 果。如附有轉換、交換或認股權利者，並應揭露發行及轉換、交換或認股 辦法、發行條件對股權可能稀釋情形與對股東權益影響.....	53
(三)本次發行特別股者，應揭露每股面額、發行價格、發行條件對特別股股東 權益影響、股權可能稀釋情形、對股東權益影響及公司法第一百五十七條 所規定之事項.....	56

(四)上市或上櫃公司發行未上市或未上櫃特別股者，應揭露發行目的、不擬上市或上櫃原因、對現有股東及潛在投資人權益之影響及未來有無申請上市或上櫃之計畫.....	56
(五)股票依財團法人中華民國證券櫃檯買賣中心證券商營業處所買賣興櫃股票審查準則第五條規定核准在證券商營業處所買賣之公司發行新股者，應說明未來上市(櫃)計畫.....	56
(六)本次發行員工認股權憑證者，應揭露員工認股權憑證發行及認股辦法.....	56
(七)說明本次計畫之可行性、必要性及合理性，並應分析各種資金調度來源對公司申報年度及未來一年度每股盈餘稀釋影響。以低於票面金額發行股票者，應說明公司折價發行新股之必要性與合理性、未採用其他籌資方式之原因及其合理性暨所沖減資本公積或保留盈餘之數額.....	56
(八)說明本次發行價格、轉換價格、交換價格或認股價格之訂定方式.....	67
(九)資金運用概算及可能產生之效益.....	67
三、本次受讓他公司股份發行新股應記載事項.....	73
四、本次併購發行新股情形應記載事項.....	73
肆、財務概況.....	74
一、最近五年度簡明財務資料.....	74
(一)簡明資產負債表及損益表.....	74
(二)影響上述財務報表作一致性比較之重要事項.....	75
(三)最近五年度簽證會計師姓名及其查核意見.....	75
(四)財務分析.....	76
(五)會計科目重大差異變動說明.....	78
二、財務報表應記載事項.....	80
(一)發行人申報募集發行有價證券時之最近兩年度財務報表及會計師查核報告。發行人申報募集發行有價證券時已逾年度開始八個月者，應加列申報年度上半年之財務報表.....	80
(二)最近一年度及最近期經會計師查核簽證或核閱之母子公司合併財務報表.....	80
(三)發行人申報募集發行有價證券後，截至公開說明書刊印日前之最近期經會計師查核簽證之財務報表.....	80
三、財務概況其他重要事項.....	80
(一)公司及其關係企業最近二年度及截至公開說明書刊印日止，如有發生財務週轉困難情事，應列明其對公司財務狀況之影響.....	80
(二)最近二年度及截至公開說明書刊印日止，有發生公司法一百八十五條情事者.....	80
(三)期後事項.....	80
(四)其他.....	80
四、財務狀況及經營結果之檢討分析.....	80
(一)財務狀況.....	80
(二)經營結果.....	81
(三)現金流量.....	82

(四)最近年度重大資本支出對財務業務之影響	83
(五)最近年度轉投資政策、其獲利或虧損之主要原因、改善計畫及未來一年投資計畫	83
(六)其他重要事項	84
伍、特別記載事項	212
一、內部控制制度執行狀況	212
(一)最近三年度會計師提出之內部控制改進建議及內部稽核發現之重大缺失之改善情形	212
(二)內部控制聲明書	212
(三)委託會計師專案審查內部控制者，應列明其原因、會計師審查意見、公司改善措施及缺失事項改善情形	212
二、委託經證期局核准或認可之信用評等機構進行評等者，信用評等機構所出具之評等報告	212
三、證券承銷商評估總結意見	212
四、律師法律意見書	212
五、由發行人填寫並經會計師複核之案件檢查表彙總意見	212
六、前次募集與發行有價證券於申報生效（申請核准）時經行政院金融監督管理委員會證券期貨局通知應自行改進事項之改進情形	212
七、本次募集與發行有價證券於申報生效時經行政院金融監督管理委員會證券期貨局通知應補充揭露之事項	212
八、公司初次上市、上櫃或前次及最近三年度申報（請）募集與發行有價證券時，於公開說明書中揭露之聲明書或承諾事項及其目前執行情形	212
九、最近年度及截至公開說明書刊印日止董事或監察人對董事會通過重要決議有不同意見且有紀錄或書面聲明者，其主要內容	212
十、最近三年度私募普通股辦理情形	212
十一、最近年度及截至公開說明書刊印日止公司及其內部人員依法被處罰、公司對其內部人員違反內部控制制度規定之處罰、主要缺失與改善情形	212
十二、其他必要補充說明事項	212
十三、上市上櫃公司應就公司治理運作情形應記載下列事項	216
(一)公司治理運作情形及其與上市上櫃公司治理實務守則差異情形及原因	216
(二)公司如有訂定公司治理守則及相關規章者，應揭露其查詢方式	217
(三)其他足以增進對公司治理運作情形之瞭解的重要資訊，得一併揭露	217
陸、重要決議	218
附件一、國內第一次無擔保轉換公司債暫定發行及轉換辦法	227

壹、公司概況

一、公司簡介

(一)設立日期：民國 75 年 7 月 14 日

(二)總公司、分公司及工廠之地址及電話

土城國際總部：台北縣土城市中山路 18 號 電話：(02)2268-9888

中和廠：台北縣中和市建康路 119 號 3 樓 電話：(02)2225-1668

(三)公司沿革

- 75 年 成立正崴精密工業股份有限公司，資本額為 18,000 仟元，主要以連接器塑膠製之射出成型產品及其零組件之製造加工裝配買賣為主
- 84 年 增資至 190,000 仟元，並增加機器設備，成立線裝事業處、從事個人電腦暨週邊設備用連接器、行動電話連接器、及個人電腦網路產品發展
通過 ISO 9002 品質認證
- 85 年 配合廠房擴建計畫，增加資本額至 360,000 仟元，用於增購土城工業區土地
成立電源及電子等事業部門，從事行動電話及筆記型電腦用電池模組、及有線電視網路用大型不斷電系統用之電源管理模組等產品之研發及生產
推出行動電話電池模組產品
- 86 年 獲財政部證券管理委員會核准為公開發行公司
盈餘轉增資後實收資本額為 421,000 仟元
推出新產品電源管理模組之製造及生產
為強化公司營運陣容，改選董事、監察人，監察人席次由一席增加為兩席並推選郭台強為董事長
為降低成本及提高市場競爭力轉投資設立英屬維京群島 Cu International 子公司設立大陸來料加工廠，同年為建立海外行銷服務據點轉投資設立英屬維京群島 Culink 子公司，以取得美國 Foxlink International Ltd.100%股權，建立舊金山、洛杉磯及芝加哥等銷售據點以開發新市場及增加市場占有率
取得 USB 電氣連接器及電子連接器專利
- 87 年 盈餘轉增資及現金增資後實收資本額 716,000 仟元
遷入新廠土城工業區國際總部，土地面積約 1,200 坪，廠房面積約 6,600 坪，擴大生產規模
推出筆記型電腦電池模組產品
透過 Culink 子公司，轉投資新加坡 Foxlink Singapore Pte.股權建立新加坡銷售據點以開發新市場服務客戶
為強化公司經營之監督，增設一席監察人
獲本公司重要客戶日本 SANYO 榮頒優良供應商
取得 USB 複式電連接器專利
- 88 年 盈餘轉增資後實收資本額 818,000 仟元
為確保公司經營權之穩定，本公司所有董監事全部請辭，依公司章程選出董事五席，監察人三席
本公司股票 9 月份於台灣證券交易所股份有限公司正式掛牌交易

89 年	<p>現金增資及盈餘轉增資後實收資本額 1,170,000 仟元</p> <p>投資設立富士臨國際投資股份有限公司</p> <p>與美國微軟公司簽訂『零組件採購協議』，合作生產『XBOX』遊戲機所使用之連接器及線纜組件</p> <p>取得美國『STRUTURE OF JACK FOR MODULAR PLUGS』之專利權</p> <p>取得美國第『ELECTRICAL JACK ASSEMBLY FOR MODULAR PLUGS』之專利權</p>
90 年	<p>盈餘轉增資後實收資本額 1,435,000 仟元</p> <p>發行海外無擔保轉換公司債美金 50,000 仟元</p> <p>取得美國『FLEXIBLE BOARD ELECTRICAL CONNECTOR WITH ROTATABLE COVER』之專利權</p> <p>大陸東莞之富東廠興建完成，土地面積 98,926 平方米，廠房面積 131,877 平方米，擴大生產規模</p>
91 年	<p>董監事任期屆滿依法改選，選出五席董事及三席監察人，其中包括有一席獨立董事及一席獨立監察人</p> <p>盈餘轉增資後實收資本額為 2,005,207 仟元</p> <p>取得 QS 9000 認證</p> <p>轉投資維熹科技股份有限公司 2 億元，持股比例為 33.27%</p>
92 年	<p>盈餘轉增資後實收資本額 2,282,378 仟元</p> <p>取得台北縣土城頂埔高科技園區進駐權利</p> <p>取得美國『ELECTRICAL CONNECTOR WITH IMPROVED TERMINALS』之專利權</p>
93 年	<p>投資設立富崴國際投資股份有限公司</p> <p>盈餘轉增資後實收資本額 2,587,616 仟元</p> <p>頂埔研發科技大樓動土，建築物工程預計在 2006 年 7 月完工，未來將整合機光電產品跨入無線通訊領域</p> <p>大陸昆山廠一期工程完工</p> <p>東莞富東廠實驗室榮獲中國國家實驗室認證</p>
94 年	<p>盈餘轉增資及海外可轉債轉換普通股後實收資本額為 2,960,045 仟元</p> <p>董監事任期屆滿改選，選出 5 席董事及 3 席監察人</p> <p>發行海外無擔保轉換公司債 1 億美金</p> <p>取得達智科技股份有限公司 45.8% 股份，投資金額為 4.58 億元</p>
95 年	<p>增資發行新股 53,333 仟元取得達智科技股份有限公司 51.2% 股份，使其成為本公司 97% 之子公司</p> <p>海外可轉換公司債轉換普通股及股份受讓取得達智科技股份後，實收資本額為 3,336,405 仟元</p>

二、風險事項

(一)風險因素：應分析評估最近年度及截至公開說明書刊印日止之下列事項：

1.利率、匯率變動、通貨膨脹情形對公司損益之影響及未來因應措施：

(1)本公司 94 年度及 95 年度截至第一季，利息支出分別為 65,334 仟元及 18,204 仟元，分別佔該年度或期間營業收入淨額之 0.23% 及 0.20%；兌換淨利分別為 171,945 仟元及 94,768 仟元，分別佔該年度或期間營業收入淨額之 0.62% 及 1.02%。

- (2)本公司定期評估各銀行間之借款利率，並與往來銀行維持良好關係，以取得較優惠之借款利率，同時將密切注意利率變化，保持財務運作之機動性。
 - (3)本公司密切監視匯率之波動，以機動調整外幣持有部位，並利用相關衍生性商品之操作，以達避險之目的。
 - (4)通貨膨脹對於本公司之損益未有明顯影響。
- 2.從事高風險、高槓桿投資、資金貸與他人、背書保證及衍生性商品交易之政策、獲利或虧損之主要原因及未來因應措施：
 - (1)本公司自成立至今皆致力於本業之經營，未有從事高風險及高槓桿投資之行為。
 - (2)本公司進行資金貸與他人、背書保證作業，皆依公司『資金貸與他人作業程序』及『背書保證施行辦法』規定辦理。
 - (3)本公司從事衍生性商品操作，皆以避險為目的，並依『取得或處分資產處理程序』規定辦理。
 - 3.未來研發計畫及預計投入之研發費用：
 - (1)本公司之研究發展方向將朝高頻、高精密度、高附加價值及符合環保要求之傳輸組件，以開發應用於通訊產品及消費電子產品之線纜及連接器產品，同時公司亦將致力於光學技術之研發，以擴展公司在光學領域之相關產品；另公司將投入無線通訊產品之研發，發展 WLAN 及藍芽零組件產品。以機光電整合之優勢，配合無線傳輸之技術能力，將作為未來公司之主要發展方向。
 - (2)本公司 95 年度截至第一季止，實際已支出的研發費用為 65,845 仟元，預計將持續投入研發費用並完成量產。
 - 4.國內外重要政策及法律變動對公司財務業務之影響及因應措施：

本公司設有法務單位，隨時注意國內外重要政策及法律之變動，以提出影響性評估及因應計畫；同時公司並委請外部法律顧問，以提供問題徵詢及處理公司相關之法律問題。
 - 5.科技改變及產業變化對公司財務業務之影響及因應措施：

科技的進步將改變人類的生活，並進行影響產業的生態，公司從過去資訊產業發展到通訊產業，以及現在擴展到消費性電子產業，公司始終能掌握科技資訊，瞭解市場需求，並定出有利公司長遠發展的策略。
 - 6.企業形象改變對企業危機管理之影響及因應措施：

本公司向來致力於本業之經營，以建立起公司之正面社會形象及發揮企業之社會責任為目標，故未有損及企業形象之情事發生。
 - 7.進行併購之預期效益、可能風險及因應措施：

本公司於 94 年 10 月 13 日董事會通過以發行新股方式受讓達智科技 51.20%之股份，並於 95 年 1 月 5 日完成股份受讓。因達智科技於手機產品擁有研發及銷售

之實力，並已成功跨入國際手機大廠 ODM 業務，因此藉由該次股份交換與本公司建立更緊密的合作關係，結合達智科技在手機產品之研發實力，共同爭取國際大廠的訂單，雙方互蒙其利，並有益於整體資源的整合，更可藉由技術、經驗上的互補，共同開發更符合市場及客戶需求與品質更佳的产品，提升產業市場競爭力，且在預期雙方未來整體經營績效將同步相互成長下，對本公司未來之轉投資收益亦有相當之助益；因此，就該次受讓達智科技股份之預期效益評估，本公司該次發行新股受讓達智科技股份尚無發生重大風險之虞。

8.擴充廠房之預期效益、可能風險及因應措施

本公司 93 年 12 月位於土城頂埔科技園區的研發大樓正式動土，於 2006 年 7 月完工，本研發大樓佔地 1 公頃，預計建蓋地上 8 層地下 2 層的建築物，總樓地板面積約為 4 萬平方公尺，未來將可容納 1,500 人，日後將作為正崴集團內最主要之研發基地及營運總部。頂埔研發中心將以從事無線通訊及光學產品的研發為主，未來公司之產品將是機光電整合之產品，並將從有線進入無線之領域。未來可能的風險為：由於本擴建大樓主要作為研發及試產基地，故如未來市場需求不如預期，公司未能持續成長，則將增加公司營運之負擔。

9.進貨或銷貨集中所面臨之風險及因應措施

銷貨：由於本公司的產品多元化，包含線纜、連接器、電池及電源管理模組等 3C 零組件及系統產品，且產品應用範圍含蓋通訊及消費性電子產品，另主要銷售對象皆為國際一級大廠，最近年度及申報年度均未有單一客戶銷貨金額超過總銷貨淨額 30% 之情事，故銷售無集中之風險。

進貨：因本公司的產品多元化，故所需原物料範圍較廣，最近年度及申報年度均未有單一供應商進貨金額超過總進貨淨額 30% 之情事，且 5% 以上進貨廠商合計佔總進貨淨額比率低於 30%，故進貨對象相當分散，並無集中之風險。

10.董事、監察人或持股超過百分之十之大股東，股權之大量移轉或更換對公司之影響、風險及因應措施：無。

11.經營權之改變對公司之影響、風險及因應措施：無。

12.其他重要風險及因應措施：無。

(二)訴訟或非訟事件：

1.公司最近二年度及截至公開說明書刊印日止已判決確定或目前尚在繫屬中之訴訟、非訟或行政爭訟事件，其結果可能對股東權益或證券價格有重大影響者，應揭露其系爭事實、標的金額、訴訟開始日期、主要訴訟當事人及目前處理情形：無。

2.公司董事、監察人、總經理、實質負責人、持股比例超過百分之十之大股東及從屬公司，最近二年度及截至公開說明書刊印日止已判決確定或目前尚在繫屬中之訴訟、非訟或行政爭訟事件，其結果可能對公司股東權益或證券價格有重大影響者，應揭露其系爭事實、標的金額、訴訟開始日期、主要訴訟當事人及目前處理情形：無。

3.公司董事、監察人、經理人及持股比例超過百分之十之大股東，最近二年度及截至公開說明書刊印日止發生證券交易法第一百五十七條規定情事及公司目前辦理情形：無。

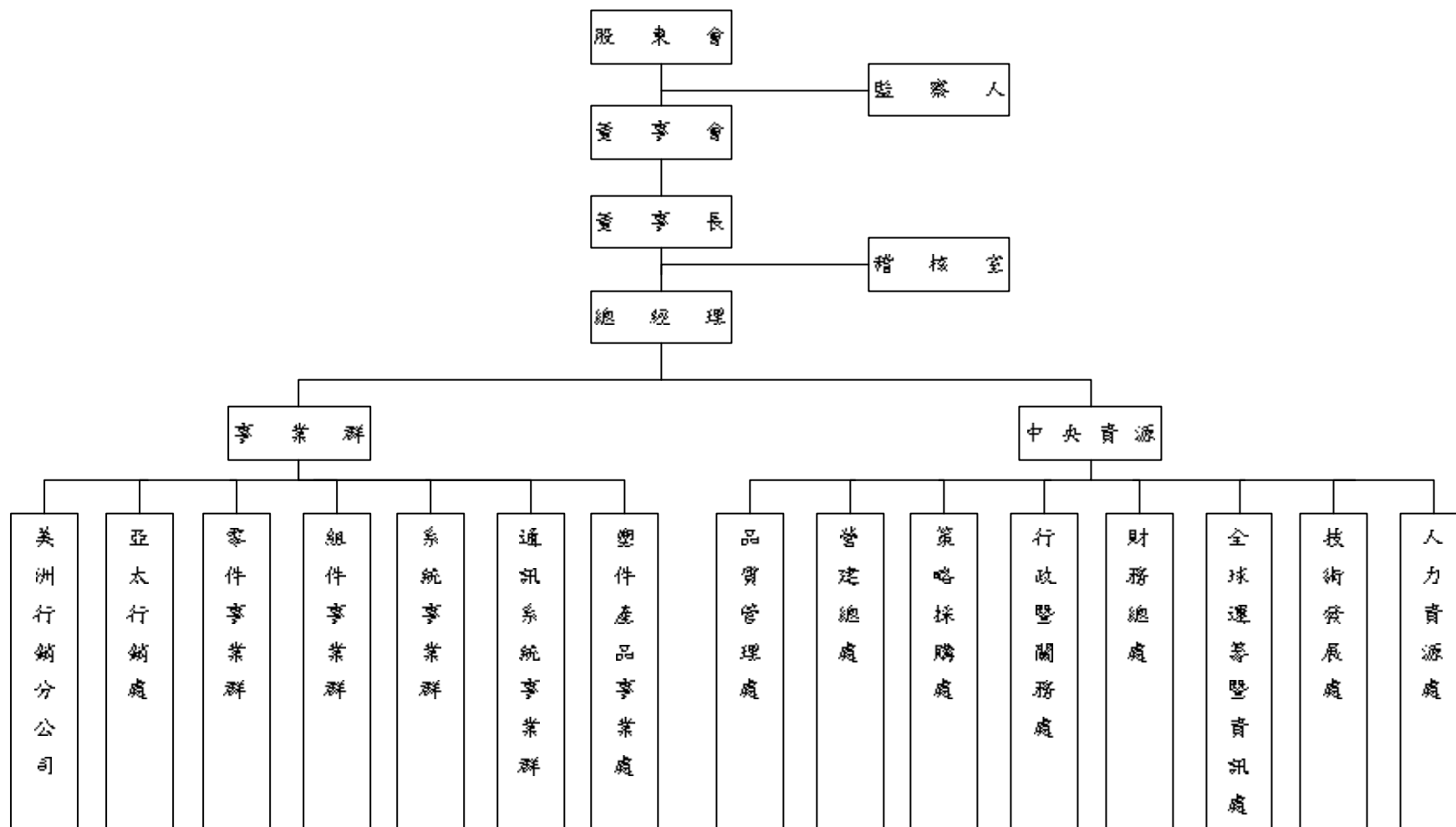
(三)公司董事、監察人、經理人及持股比例超過百分之十之大股東最近二年度及截至公開說明書刊印日止，如有發生財務週轉困難或喪失債信情事，應列明其對公司財務狀況之影響：無。

(四)其他重要事項：無。

三、公司組織

(一)組織系統

1.組織結構

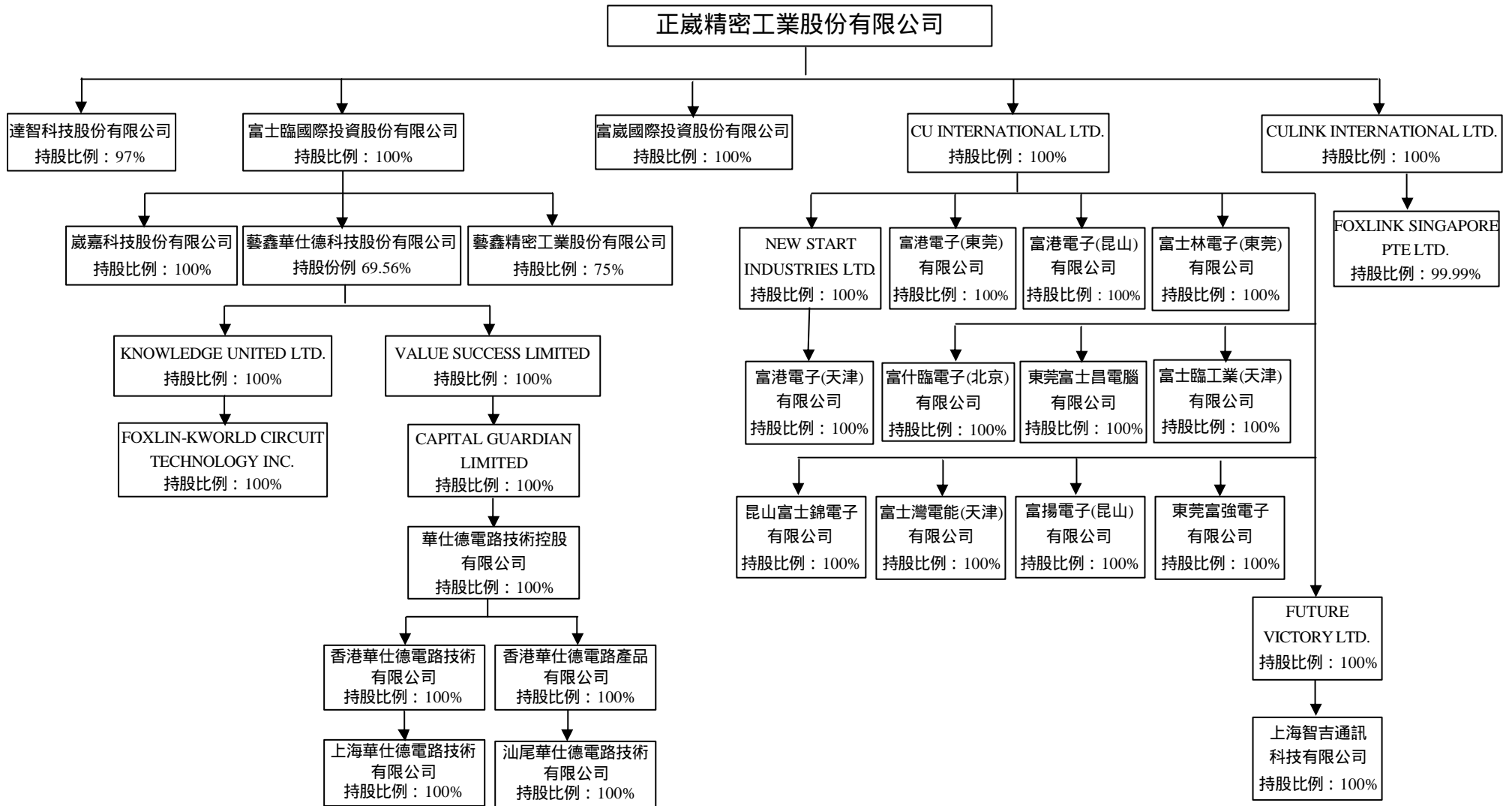


2.各部門主要所營業務

主要部門	所營業務
稽核室	1.公司內控循環制度之運作執行稽核 2.公司內控制度之健全性及有效性檢查與評估
美洲行銷分公司	1.美洲地區業務之擴展及整體行銷策略之擬訂 2.負責行銷市場開發與提供完善客戶服務
亞太行銷處	1.亞洲及歐洲地區業務之擴展及整體行銷策略之擬訂 2.負責行銷市場開發與提供完善客戶服務
零件事業群	1.各類零件產品之製造 2.提供客戶最佳產品設計開發、試量產 3.負責改善與提昇製造技術與效率管理
組件事業群	1.各類組件產品之製造 2.提供客戶最佳產品設計開發、試量產 3.負責改善與提昇製造技術與效率管理
系統事業群	1.各類系統產品之製造 2.提供客戶最佳產品設計開發、試量產 3.負責改善與提昇製造技術與效率管理
通訊系統事業群	1.通訊產品之製造 2.負責改善與提昇製造技術與效率管理
塑件產品事業處	1.各類塑件產品之製造。 2.提供客戶最佳產品設計開發、試量產。 3.負責改善與提昇製造技術與效率管理。
品質管理處	1.品質系統之建立及品質管理計畫推展與稽核 2.負責實驗室能量建立、產品質量及產品安全之相關檢測認證管理
營建總處	1.建廠工程之規劃及監督 2.負責廠建配套設施採購
策略採購處	1.大宗物料採購量、價、交期議定 2.負責 sourcing 業務暨配合產業景氣作採購策略調整
行政暨關務處	1.總務庶務之維護及全球物流系統之規劃 2.工業安全系統規劃、建立、執行
財務總處	1.集團財務風險管理、轉投資策略及法務事項之規劃及執行 2.公司整體營運財務目標規劃，經營成本分析，年度部門預算編列與控制
全球運籌暨資訊處	1.資訊系統及網路架構之建立與規劃 2.電腦軟硬體配備之評估、請購與管理
技術發展處	1.集團內研發及核心技術之發展規劃導入及資源整合 2.集團內智財、商標、專利申請與管理
人力資源處	1.人力發展、人事管理、薪工福利之規劃與執行 2.客製化之人才培育制度建立與執行

(二)關係企業圖

95年3月31日



註：本公司之關係企業均未持有本公司之股份。

(三)總經理、副總經理、協理、各部門及分支機構主管資料

95年6月30日 單位：仟股

職稱	姓名	就任日期	持有股份		配偶、未成年子女持有股份		利用他人名義持有股份		主要經(學)歷	目前兼任其他公司之職務	具配偶或二親等以內關係之經理人			經理人取得員工認股權證情形
			股數	持股%	股數	持股%	股數	持股%			職稱	姓名	關係	
總經理	郭台強	85.01.01	4,730	1.43%	0	0	0	0	中興大學法律系 鴻海精密工業股份有限公司總經理	鑫鴻國際投資董事長/ 威強科技董事長/富士 臨國際投資董事長..等	-	-	-	-
副總裁	方正	75.07.14	3,962	1.19%	196	0.06%	0	0	高中畢，本公司總經理	富士臨國際投資董事/ 富港電子(東莞)公司 DIRECTOR..等	-	-	-	-
系統事業群 總經理	李政	75.07.14	1,045	0.45%	0	0	0	0	大學畢 鴻海精密工業股份有限公司業務經理	Foxlink Int' Inc.董事	-	-	-	-
組件事業群 總經理	邱鈺發	75.07.14	1,438	0.43%	84	0.03%	0	0	亞東工專機械科 鴻海精密工業股份有限公司開發部協理	維熹科技董事	-	-	-	-
零件事業群 總經理	董嘉卿	80.05.07	302	0.09%	43	0.01%	0	0	逢甲大學工業工程系 本公司管理資訊處副總經理	無	-	-	-	-
通訊系統事業 群資深副總經理	尹曉蓉	75.07.14	4,477	1.35%	0	0	0	0	中興大學會計系 本公司資材處協理	維熹科技董事/威強科 技董事/富士臨國際投 資董事..等	-	-	-	-
財務總處 資深副總經理	王世杰	83.07.11	80	0.02%	0	0	0	0	文化大學會計系 資誠會計師事務所領組 本公司財會處協理	維熹科技董事/威強科 技董事/富威國際投資 董事...等	-	-	-	-
副總經理	林才富	76.02.09	300	0.09%	20	0.01%	0	0	台北商專電資處理科 本公司電源產品事業處 協理	無	-	-	-	-
副總經理	吳海甸	93.04.01	0	0	0	0	0	0	美國麻省理工學院科技 管理所碩士 震雄機械廠總經理	無	-	-	-	-

職稱	姓名	就任日期	持有股份		配偶、未成年子女持有股份		利用他人名義持有股份		主要經(學)歷	目前兼任其他公司之職務	具配偶或二親等以內關係之經理人			經理人取得員工認股權證情形
			股數	持股%	股數	持股%	股數	持股%			職稱	姓名	關係	
副總經理	陳智亮	93.11.15	10	0	1	0	0	0	淡江大學航海系 精英電腦資訊長	無	-	-	-	-
副總經理	廖桂隆	85.06.04	95	0.03%	0	0	0	0	僑光商專國貿科 本公司行政部經理	無	-	-	-	-
副總經理	吳南曾	93.01.05	0	0	0	0	0	0	逢甲大學銀行保險系 神通電腦特別助理	無	-	-	-	-
副總經理	田國英	91.07.01	208	0.06%	0	0	0	0	中原大學電子工程 沛亨半導體副總經理	無	-	-	-	-
副總經理	白德義	94.06.01	0	0	0	0	0	0	台灣大學電研所 中華映管處長	無	-	-	-	-
副總經理	顧家麟	94.08.19	0	0	15	0.01	0	0	海洋大學電子工程系 大霸電子副總經理	無	-	-	-	-
副總經理	方正強	94.08.22	0	0	0	0	0	0	中華工專機械科 太電電能科技董事長	無	-	-	-	-
副總經理	周才強	95.05.01	0	0	0	0	0	0	美國加州大學電機工程 博士 旺訊通訊公司總經理	無	-	-	-	-
副總經理	曾銘輝	95.05.01	0	0	0	0	0	0	美國加州大學 MBA OPNEXT 製造部 director	無	-	-	-	-

註：上表各員之股數及持股比率均以截至 95 年 6 月 30 日止公告之個人所持有股數及本公司實收股本計算

(四)董事及監察人

1.董事及監察人資料

95年6月30日 單位：仟股

職 稱	姓 名	初次選 任日期	選任日期	任期	選 任 時 持有股份		現 在 持有股份		配偶、未成年子 女現在持有股 份		利用他人名義 持有股份		主要經 (學)歷	目前兼任其他 公司之職務	具配偶或二親等以內關 係之其他主管、董事或 監察人		
					股數	持股%	股數	持股%	股數	持股%	股數	持股%			職稱	姓名	關係
董事長	郭台強 (註一)	86.01.17	94.06.10	三年	63,119	24.39%	69,431	20.94%	0	0	0	0	大學畢，鴻海精 密(股)公司總 經理	鑫鴻國際投資 董事長/崑強 科技董事長... 等	監察人	羅玉珍	配偶
董 事	方 正	75.07.14	94.06.10	三年	3,948	1.58%	3,962	1.19%	196	0.06%	0	0	高中畢，本公司 總經理	富士臨國際投 資董事..等	-	-	-
董 事	尹曉蓉	75.07.14	94.06.10	三年	4,533	1.81%	4,477	1.35%	0	0	0	0	大學畢，本公司 副總經理	維 熹 科 技 董 事..等	-	-	-
董 事	李 政 (註一)	91.05.30	94.06.10	三年	63,119	24.39%	69,431	20.94%	0	0	0	0	大學畢，鴻海公 司業務經理	Foxlink Int'l Inc.董事	-	-	-
董 事	林麗珍	91.05.30	94.06.10	三年	0	0	0	0	0	0	0	0	大學畢，建業律 師聯合事務所 資深合夥律師	安信商務法律 事務所主持律 師	-	-	-
監察人	羅玉珍 (註一)	86.01.17	94.06.10	三年	63,119	24.39%	69,431	20.94%	0	0	0	0	大專畢	無	董事長	郭台強	配偶
監察人	王調軍	87.06.11	94.06.10	三年	21	0.01%	19	0.01%	0	0	0	0	研究所，寶騰光 電公司董事長	矽峰光電監察 人	-	-	-
監察人	萬瑞霞	91.05.30	94.06.10	三年	0	0	0	0	0	0	0	0	研究所畢，會計 師	台灣大學會計 系副教授	-	-	-

註一：係鑫鴻國際投資股份有限公司代表人。

2.法人股東之主要股東

95年6月30日

法人股東名稱	法人股東之主要股東
鑫鴻國際投資股份有限公司	郭台強

3.董事、監察人所具專業知識及獨立性之情形

95年6月30日

姓名	是否具有五年以上商務、法律、財務或公司業務所須之工作經驗	符合獨立性情形 (註 2)							備註
		1	2	3	4	5	6	7	
郭台強 (註 1)	✓			✓		✓	✓		-
方正	✓			✓	✓		✓	✓	
尹曉蓉	✓			✓	✓		✓	✓	
李政 (註 1)	✓		✓	✓	✓	✓	✓		
林麗珍	✓	✓	✓	✓	✓	✓	✓	✓	
羅玉珍 (註 1)	✓	✓	✓		✓	✓	✓		
王調軍	✓		✓	✓	✓		✓	✓	
萬瑞霞	✓	✓	✓	✓	✓	✓	✓	✓	

註 1：鑫鴻國際投資股份有限公司代表人。

註 2：本公司董事、監察人符合下述各條件者，則於各條件代號下方空格中打“✓”。

- (1)非為本公司之受僱人或其本公司關係企業之董事、監察人或受僱人，但其兼任本公司或子公司之獨立董事、獨立監察人者，不在此限。
- (2)非直接或間接持有本公司已發行股份總額百分之一以上或持股前十名之自然人股東。
- (3)非前二項人員之配偶或其二親等以內直系親屬。
- (4)非直接持有本公司已發行股份總額百分之五以上法人股東之董事、監察人、受僱人或持股前五名法人股東之董事、監察人、受僱人。
- (5)非與本公司有財務、業務往來之特定公司或機構之董事、監察人、經理人或持股百分之五以上股東。
- (6)非為最近一年內提供本公司或關係企業財務、商務、法律等服務、諮詢之專業人士、獨資、合夥、公司或機構團體之企業主、合夥人、董事（理事）、監察人（監事）、經理人及其配偶。
- (7)非為公司法第二十七條所訂之法人或其代表人。

註 3：擔任本公司獨立董事或獨立監察人者，如有兼任其他公司獨立董事或獨立監察人情事，應備註說明兼任家數。

(五)發起人：不適用。

(六)董事、監察人、總經理及副總經理之車馬費及酬勞：

1.最近年度支付董事、監察人之酬勞

(1)董事之酬金

94年12月31日 單位：新台幣仟元；仟股

職稱	姓名	車馬費		報酬		盈餘分配之董事酬勞		盈餘分配之員工紅利金額(註3)						前四項總額		總額占稅後純益之比例(註2)		取得員工認股權憑證數額		其他報酬		
		本公司	合併報表內所有公司	本公司	合併報表內所有公司	本公司	合併報表內所有公司	本公司			合併報表內所有公司			本公司	合併報表內所有公司	本公司	合併報表內所有公司	本公司	合併報表內所有公司	本公司	合併報表內所有公司	
								現金股利	股票股利		現金股利	股票股利										
									股數	市價		金額	股數									市價
董事長	鑫鴻國際投資(股)公司 代表人：郭台強	80	80	-	-	-	-	-	-	-	-	-	-	-	80	80	0.01	0.01	-	-	-	-
董事	方正																					
董事	尹曉蓉																					
董事	鑫鴻國際投資(股)公司 代表人：李政																					
董事	林麗珍																					

註1：車馬費係94年度實際支領者。

註2：總額占稅後純益之比例，係以94年之稅後純益計算之。

註3：該部分已揭露於總經理及副總經理之薪資、獎金、特支費及紅利總額一覽表中。

給付本公司各個董事酬金級距	董事人數	
	94 年度	
	本公司	合併報表內所有公司
低於 2,000,000 元	5	5
2,000,000 元 (含) 5,000,000 元	-	-
5,000,000 元 (含) 10,000,000 元	-	-
10,000,000 元 (含) 50,000,000 元	-	-
50,000,000 元以上	-	-
總計	5	5

(2)監察人之酬金

94 年 12 月 31 日 單位：新台幣仟元；仟股

職稱	姓名	車馬費		報酬		盈餘分配之 監察人酬勞		前三項總額		總額占稅後純 益之比例 (%)		其他報酬	
		本公司	合併報 表內所 有公司	本公司	合併報 表內所 有公司	本公司	合併報 表內所 有公司	本公司	合併報 表內所 有公司	本公司	合併報 表內所 有公司	本公司	合併報 表內所 有公司
監察人	羅玉珍(註 3)	40	40	-	-	-	-	40	40	-	-	-	-
監察人	王調軍												
監察人	萬瑞霞												

註 1：車馬費係 94 年度實際支領者。

註 2：總額占稅後純益之比例，係以 94 年之稅後純益計算之。

註 3：係鑫鴻國際投資股份有限公司代表人

給付本公司各個監察人酬金級距	監察人人數	
	94 年度	
	本公司	合併報表內所有公司
低於 2,000,000 元	3	3
2,000,000 元 (含) 5,000,000 元	-	-
5,000,000 元 (含) 10,000,000 元	-	-
10,000,000 元 (含) 50,000,000 元	-	-
50,000,000 元 (含) 以上	-	-
總計	3	3

2.最近會計年度支付給總經理及副總經理之薪資、獎金、特支費及紅利總額：

(1)總經理及副總經理之薪資、獎金、特支費及紅利總額

94年12月31日 單位：新台幣仟元；仟股

職稱	姓名	薪資		獎金及特支費		盈餘分配之員工紅利金額(註1、2)						前三項總額		總額占稅後純益之比例(%)		取得員工認股權憑證數額		其他報酬			
		本公司	合併報表內所有公司	本公司	合併報表內所有公司	本公司			合併報表內所有公司			本公司	合併報表內所有公司	本公司	合併報表內所有公司	本公司	合併報表內所有公司	本公司	合併報表內所有公司		
						現金股利	股票股利		現金股利	股票股利											
							股數	市價		金額	股數									市價	金額
總裁	郭台強																				
副總裁	方正																				
事業群總經理	邱鈺發																				
事業群總經理	董嘉卿																				
事業群總經理	李政																				
資深副總經理	尹曉蓉																				
資深副總經理	王世杰																				
副總經理	林才富	24,808	24,808	8,146	8,146	0	2,787	104.05	289,987	0	2,787	104.05	289,987	322,941	322,941	20.32	20.32	-	-	-	-
副總經理	吳海甸																				
副總經理	陳智亮																				
副總經理	廖桂隆																				
副總經理	吳南曾																				
副總經理	田國英																				
副總經理	白德義																				
副總經理	顧家麟																				
副總經理	方正強																				

註1：本表揭露本公司總經理及副總經理94年度盈餘分配案之金額，由於本次盈餘分配係於95年度發放，截至公開說明書刊印日止尚未實際發放員工紅利，故於此依股東會之決議數及94年發放比例設算員工紅利數；另薪資則係於94年度實際支領者。

註2：市價係以94年12月之平均收盤價計算；總額占稅後純益之比例，係以94年之稅後純益計算之。

給付本公司各個總經理及副總經理酬金級距	總經理及副總經理人數	
	94 年度	
	本公司	合併報表內所有公司
低於 2,000,000 元	5	5
2,000,000 元 (含) 5,000,000 元	2	2
5,000,000 元 (含) 10,000,000 元	2	2
10,000,000 元 (含) 50,000,000 元	5	5
50,000,000 元以上	3	3
總計	17	17

(2)配發員工紅利之經理人姓名及配發情形

94 年 12 月 31 日 單位：新台幣仟元；仟股

	職稱 (註 1)	姓名 (註 1)	現金股利	股票紅利			總計	總額占稅後純益 之比例 (%)
			金額	股數 (註 2)	市價 (註 3)	金額		
經 理 人	董事長兼總裁	郭台強	0	2,787	104.05	289,987	289,987	18.24
	副總裁	方正						
	事業群總經理	邱鈺發						
	事業群總經理	董嘉卿						
	事業群總經理	李政						
	資深副總經理	尹曉蓉						
	資深副總經理	王世杰						
	副總經理	林才富						
	副總經理	吳海甸						
	副總經理	陳智亮						
	副總經理	廖桂隆						
	副總經理	吳南曾						
	副總經理	田國英						
	副總經理	白德義						
副總經理	顧家麟							
副總經理	方正強							

註 1：應揭露個別姓名及職稱，但得以彙總方式揭露盈餘分配情形。

註 2：本表揭露本公司經理人 94 年度盈餘分配案之金額，由於本次盈餘分配係於 95 年度發放，截至公開說明書刊印日止尚未實際發放員工紅利，故於此依股東會之決議數及 94 年發放比例設算員工紅利數。

註 3：依「市價」計算，上市上櫃公司係採用公司會計期間最末一個月之平均收盤價計算之；若非屬上市上櫃公司則以會計期間結束日之淨值計算之。

3.分別比較說明本公司及合併報表所有公司於最近二年度支付本公司董事、監察人、總經理及副總經理酬金總額占稅後純益比例之分析，並說明給付酬金之政策、標準與組合、訂定酬金之程序及與經營績效之關聯性

(1)本公司及合併報表所有公司於最近二年度支付本公司董事、監察人、總經理及副總經理酬金總額占稅後純益比例

單位：仟元

年度	身份	93 年度(註 1)		94 年度(註 1)	
		酬金總額	總額占稅後純益比例 (%)	酬金總額	總額占稅後純益比例 (%)
董事		80	0.01	80	0.01
監察人		40	0	40	0
總經理及副總經理		198,465	15.30	322,941	20.32

註 1：本表 93 年度係指 93 年度之盈餘分配情形，於 94 年度發放；94 年度之盈餘分配雖已經股東會決議，但截至公開說明書刊印日止尚未發放，依 94 年之發放比例估算之；合併報表內之所有公司金額與表列相同。

(2)由上表可知本公司最近二年度發放董事、監察人、總經理及副總經理酬金總額占稅後純益比例，有關本公司董事及監察人酬金給付之政策、標準與組合係明訂於公司章程內，並提報年度股東會會議決議；對於總經理及副總經理之酬金則由本公司董事會會議及依本公司薪資管理辦法執行。

四、資本與股份

(一)股份種類

95 年 7 月 24 日 單位：股

股份種類	核 定 股 本			備註
	流通在外股份 (註 1)	未發行股份	合 計	
普通股	333,640,470	166,359,530	500,000,000	未發行股份中保留 50,000 仟股供轉換公司債轉換用，另保留 15,000 仟股供發行員工認股權憑證用。

註 1：流通在外均為上市股票

註 2：本公司目前經濟部登記之核定股本為 400,000,000 股，惟本公司已於 95.6.14 股東常會決議變更核定股本為 500,000,000 股。

(二)股本形成經過

單位：仟股；新台幣仟元

年月	發行價格(元)	核定股本		實收股本		備註		
		股數	金額	股數	金額	股本來源	以現金以外之財產抵充股款者	其他
75.07	1,000	18	18,000	18	18,000	設立股本	無	註 1
84.12	10	19,000	190,000	19,000	190,000	現金增資 172,000 仟元	無	註 2
85.10	10	36,000	360,000	36,000	360,000	現金增資 170,000 仟元	無	註 3
86.07	10	42,100	421,000	42,100	421,000	盈餘轉增資 54,000 仟元、員工紅利轉增資 7,000 仟元	無	註 4
87.07	15	100,000	1,000,000	71,600	716,000	現金增資 200,000 仟元、盈餘轉增資 84,200 仟元、員工紅利轉增資 10,800 仟元	無	註 5
88.08	10	100,000	1,000,000	81,800	818,000	盈餘轉增資 90,216 仟元、員工紅利轉增資 11,784 仟元	無	註 6
89.01	109	100,000	1,000,000	100,000	1,000,000	現金增資 182,000 仟元	無	註 7
89.08	10	160,000	1,600,000	117,000	1,170,000	盈餘轉增資 150,000 仟元、員工紅利轉增資 20,000 仟元	無	註 8
90.07	10	225,000	2,250,000	143,500	1,435,000	盈餘轉增資 234,000 仟元、員工紅利轉增資 31,000 仟元	無	註 9
91.02	10	225,000	2,250,000	152,720	1,527,203	權證換發普通股 92,203 仟元	無	註 10
91.04	10	225,000	2,250,000	169,335	1,693,355	權證換發普通股 166,152 仟元	無	註 11
91.07	10	305,000	3,050,000	200,521	2,005,207	盈餘轉增資 254,003 仟元、員工紅利轉增資 57,000 仟元及權證換發普通股 849 仟元	無	註 12
92.01	10	305,000	3,050,000	201,307	2,013,071	權證換發普通股 7,864 仟元	無	註 13
92.07	10	305,000	3,050,000	228,238	2,282,378	盈餘轉增資 201,307 仟元，員工紅利轉增資 68,000 仟元	無	註 14
93.07	10	400,000	4,000,000	258,762	2,587,616	盈餘轉增資 228,238 仟元，員工紅利轉增資 77,000 仟元	無	註 15
94.07	10	400,000	4,000,000	292,638	2,926,378	盈餘轉增資 258,762 仟元，員工紅利轉增資 80,000 仟元	無	註 16
94.10	10	400,000	4,000,000	296,005	2,960,045	海外可轉債轉換普通股 33,667 仟元	無	註 17
95.01	10	400,000	4,000,000	309,181	3,091,814	海外可轉換公司債轉換普通股 78,436 仟元	達智科技股票 25,600 仟	註 18

年月	發行價格(元)	核定股本		實收股本		備註		
		股數	金額	股數	金額	股本來源	以現金以外之財產抵充股款者	其他
						元，股份受讓 53,333 仟元	股	
95.04	10	400,000	4,000,000	321,520	3,215,201	海外可轉換公司債轉換普通股 123,387 仟元	無	註 19
95.06	10	500,000	5,000,000	331,566	3,315,658	海外可轉換公司債轉換普通股 100,457 仟元	無	註 20
95.07	10	500,000	5,000,000	333,641	3,336,405	海外可轉換公司債轉換普通股 20,747 仟元	無	註 21

註 1：設立股本 18,000 仟元

註 2：現金增資 172,000 仟元

註 3：85 年 10 月 21 日(85)台財證(一)第 62330 號函核准

註 4：86 年 7 月 7 日(86)台財證(一)第 53139 號函核准

註 5：87 年 7 月 10 日(87)台財證(一)第 58945 號函核准

註 6：88 年 8 月 4 日(88)台財證(一)第 72110 號函核准

註 7：89 年 6 月 27 日(89)台財證(一)第 55031 號函核准

註 8：89 年 6 月 27 日 (89)台財證(一)第 55031 號函核准

註 9：90 年 6 月 26 日 (90)台財證(一)第 140540 號函核准

註 10：91 年 1 月 29 日 經授商字第 09101035860 號函核准

註 11：91 年 4 月 10 日 經授商字第 09101122510 號函核准

註 12：91 年 6 月 18 日 台財證一字第 0910133030 號函核准

註 13：92 年 1 月 27 日 經授商字第 09201030380 號函核准

註 14：92 年 6 月 30 日台財證一字第 0920128786 號函核准

註 15：93 年 6 月 23 日台財證一字第 0930127828 號函核准

註 16：94 年 6 月 30 日金管證一字第 0940126320 號函核准

註 17：94 年 10 月 13 日經授商字第 09401203760 號函核准

註 18：94 年 12 月 26 日金管證一字第 0940155501 號函核准

註 19：95 年 4 月 14 日經授商字第 09501067660 號函核准

註 20：95 年 7 月 20 日經授商字第 09501150100 號函核准

註 21：為 95 年 7 月 1 日至 95 年 7 月 24 日海外可轉換公司債轉換之股份，尚未向經濟部辦理資本額變更登記。

(三)最近股權分散情形

1.股東結構

95 年 4 月 30 日 單位：仟股

股東結構	政府機構	金融機構	其他法人	個人	外國機構及外人	合計
數量						
人數	2	118	98	26,139	139	26,496
持有股數	936	34,241	112,829	120,646	53,651	322,303
持股比例	0.29%	10.62%	35.01%	37.43%	16.65%	100.00%

註：本公司截至 95.7.24 日實收股本為 333,641 仟股，惟股東結構等相關資料係以股東會停止過戶期間之人數及股數表示。

2.股權分散情形

95年4月30日

持 股 分 級	股東人數(人)	持有股數(股)	持 股 比 例
1 至 999	7,238	1,978,255	0.61%
1,000 至 5,000	15,456	30,124,000	9.36%
5,001 至 10,000	1,934	15,725,386	4.88%
10,001 至 15,000	496	6,344,449	1.97%
15,001 至 20,000	383	7,227,434	2.24%
20,001 至 30,000	298	7,779,770	2.41%
30,001 至 50,000	239	9,637,389	2.99%
50,001 至 100,000	185	13,608,158	4.22%
100,001 至 200,000	111	16,633,006	5.16%
200,001 至 400,000	71	20,314,406	6.30%
400,001 至 600,000	21	10,327,289	3.20%
600,001 至 800,000	12	8,147,198	2.53%
800,001 至 1,000,000	16	14,423,600	4.48%
1,000,001 以上	36	160,032,357	49.65%
合 計	26,496	322,302,697	100.00%

3.主要股東名單：股權比例達百分之五以上或股權比例占前十名之股東名稱、持股數額及比例

95年4月30日 單位：仟股

主要股東名稱	股份	持有股數	持股比例
鑫鴻國際投資股份有限公司		69,431	21.54%
中華郵政股份有限公司		9,303	2.89%
郭台強		4,729	1.47%
匯豐銀行託管比特公司投資專戶		4,713	1.46%
尹曉蓉		4,591	1.42%
安泰人壽保險(股)全權委託彰銀安泰投信		4,348	1.35%
鴻揚創業投資股份有限公司		4,185	1.30%
方正		3,967	1.23%
智群科技顧問股份有限公司		3,949	1.23%
富臨國際投資股份有限公司		3,721	1.15%

4.最近二年度及當年度董事、監察人及持股比率超過百分之十之股東放棄現金增資認股情形：無

5.最近二年度及截至公開說明書刊印日止，董事、監察人、經理人及持股比例超過10%之股東股權移轉及股權質押變動情形

(1)董事、監察人、經理人及持股超過10%之大股東股權移轉及股權質押變動情形

單位：仟股

職稱	姓名	93年度		94年度		95年度截至6月30日止	
		持有股數 增(減)數	質押股數 增(減)數	持有股數 增(減)數	質押股數 增(減)數	持有股數 增(減)數	質押股數 增(減)數
董事兼監察人	鑫鴻國際投資(股)公司	5,738	0	6,312	0	0	0
董事長兼總裁	郭台強	1,118	0	430	0	0	0
董事兼副總裁	方正	46	0	(109)	0	(200)	0
董事兼資深副總經理	尹曉蓉	107	0	(167)	0	(287)	0
董事兼事業群總經理	李政	434	0	337	0	(351)	0
董事	林麗珍	0	0	0	0	0	0
監察人	羅玉珍	0	0	0	0	0	0
監察人	王調軍	2	0	2	0	(4)	0
監察人	萬瑞霞	0	0	0	0	0	0
事業群總經理	邱鈺發	423	0	585	0	0	0
事業群總經理	董嘉卿	227	0	(250)	0	(36)	0
資深副總經理	王世杰	73	0	131	0	(421)	0
副總經理	吳南曾	0	0	12	0	(12)	0
副總經理	方正強	0	0	0	0	0	0
副總經理	田國英	99	0	123	0	(44)	0
副總經理	林才富	180	0	(236)	0	0	0
副總經理	吳海甸	0	0	0	0	0	0
副總經理	陳智亮	0	0	20	0	(10)	0
副總經理	白德義	0	0	0	0	0	0
副總經理	顧家麟	0	0	0.3	0	0	0
副總經理	廖桂隆	18	0	(40)	0	(32)	0
副總經理	周才強	0	0	0	0	0	0
副總經理	曾銘輝	0	0	0	0	0	0

(2)董事、監察人、經理人及持股超過10%之股東股權移轉或質押之相對人為關係人者：無。

(四)最近二年度每股市價、淨值、盈餘、股利及相關資料

單位：新台幣元/仟股

項目		年度	93年度	94年度	當年度截至 95年3月31日
每股市價 (元)	最高		72.00	115.00	122.00
	最低		40.60	62.00	101.00
	平均		60.17	89.43	111.05
每股淨值 (元)	分配前		30.46	33.20	38.01
	分配後		28.93	33.20	38.01
每股盈餘 (註1)	加權平均股數 (仟股)	追溯前	258,762	303,848	316,753
		追溯後	292,638	303,848	316,753
	每股盈餘 (元)	追溯前	5.01	5.39	1.59
		追溯後	3.95	4.80	1.41
每股股利 (元)	現金股利		1.5	1.16(註2)	-
	無償 配股	盈餘分配	1.0	0.97(註2)	-
		資本公積配股	-	-	-
	累積未付股利		-	-	-
投資 報酬 分析	本益比(追溯後)		12.01	16.59	-
	本利比		40.11	74.53	-
	現金股利殖利率		2.49%	1.34%	-

註 1：追溯後每股盈餘已考量 94 年度(95 年度配發)之員工紅利及盈餘轉增資股數追溯調整計算而得。

註 2：本公司 94 年度盈餘分配已議配發現金股利 386,763 仟元、股票股利 322,303 仟元，若以 95.7.24 之流通在外股數為 333,641 仟股計算，每股配發現金股利 1.16 元、股票股利 0.97 元。

(五)公司股利政策及執行狀況

1. 公司章程所定之股利政策

本公司經營資訊及通訊相關產業，處於企業生命週期之成長期，故為配合整體環境及產業成長特性，以達成公司永續經營、穩定經營績效之目標，本公司之股利政策將依公司可分配盈餘中不超過百分之九十以股利方式分配予股東。而依未來資本支出預算及資金需求情形，本公司發放之股利其中現金股利將不低於百分之二十。

2. 本年度已議股利分配情形

本公司 94 年度盈餘分配已議配發現金股利 386,763 仟元、股票股利 322,303 仟元，若以 95.7.24 之流通在外股數為 333,641 仟股計算，每股配發現金股利 1.16 元、股票股利 0.97 元。

(六)本年度擬議之無償配股對公司營業績效及每股盈餘之影響

項目		年度	95 年度
期初實收資本額(仟元)			3,038,481
本年度配股 配息情形	每股現金股利		每股 1.16 元(註)
	盈餘轉增資每股配股數		每股 0.97 元(註)
	資本公積轉增資每股配股數		無
營業績效 變化情形	營業利益		本公司未編製 95 年度 財務預測，故不適用
	營業利益較去年同期增(減)比率		
	稅後純益		
	稅後純益較去年同期增(減)比率		
	每股盈餘(元)(追溯調整前)		
	每股盈餘較去年同期增(減)比率		
	年平均投資報酬率(年平均本益比倒數)		
擬制性 每股盈餘 及本益比	若盈餘轉增資全數改配放 現金股利	擬制每股盈餘(元)	
		擬制年平均投資報酬率	
	若未辦理資本公積轉增資	擬制每股盈餘(元)	
		擬制年平均投資報酬率	
	若未辦理資本公積且盈餘 轉增資改以現金股利發放	擬制每股盈餘(元)	
		擬制年平均投資報酬率	

註：以 95.07.24 之流通在外股數 333,641 仟股計算。

(七)員工分紅及董事、監察人酬勞

1. 公司章程所載員工分紅及董事、監察人酬勞之成數或範圍：

(1) 董事、監察人酬勞為千分之一。

(2) 員工紅利為百分之八至十二。

2. 盈餘分配議案業經董事會通過，尚未經股東會決議者：不適用

3. 股東會決議通過之盈餘分配議案：

(1) 配發員工現金紅利、股票紅利及董事、監察人酬勞金額

本公司九十四年度盈餘分配議案業經股東會通過，配發員工現金紅利新台幣 23,300,809 元、股票紅利新台幣 73,500,000 元，董事、監察人酬勞 806,673 元。

(2) 配發員工股票紅利股數及其占盈餘轉增資之比例

本公司九十四年度盈餘轉增資股數為 39,580,269 股，其中員工股票紅利配發 7,350,000 股，占盈餘轉增資之比例 18.57%。

(3)考慮擬議配發員工紅利及董事、監察人酬勞後之設算每股盈餘

單位：新台幣元

會計處理方式	93 年度盈餘	94 年度盈餘
以盈餘分配計算	5.01 元	5.39 元
以費用列帳計算(註)	4.67 元	5.06 元

4.上年度盈餘用以配發員工紅利及董事、監察人酬勞情形：

本公司上年度（九十三年度）盈餘實際配發員工紅利及董監事酬勞之有關資訊如下：

單位：新台幣元

	股東會決議 實際配發數	原董事會通過 擬議配發數	差異數	差異原因
一、配發情形：				
1.員工股票紅利	80,000,000	80,000,000	0	無
2.員工現金紅利	8,314,532	8,314,532	0	無
3.董監事酬勞	735,954	735,954	0	無

(八)公司買回本公司股份情形：無。

五、公司債(含海外公司債)辦理情形

(一)尚未償還及辦理中之公司債

公司債種類	94年度第一次 無擔保海外可轉換公司債
發行日期	94年7月6日
面額	美金壹仟元正
發行及交易地點	本公司債不於任何證券交易所掛牌上市
發行價格	依債券面額十足發行
總額	美金壹億元整
利率	0%
期限	5年期/到期日：99年7月6日
保證機構	無
受託人	摩根大通銀行
承銷機構	富邦綜合證券股份有限公司
簽證律師	協合國際法律事務所
簽證會計師	資誠會計師事務所
償還方法	除本公司債已贖回、轉換或賣回、並經註銷者外，本公司債到期時，發行公司將以美元依本公司債面額之 100%償還債券持有人
未償還本金	美金 2,000,000 元(截至 95.7.24)
贖回或提前清償之條款	1.自民國 96 年 7 月 7 日起，本公司普通股在台灣證券交易所連續 20 個營業日之收盤價格（以當時市場匯率換算為美元）均達轉換價格(以定價日議定之固定匯率換算為美元)之 130%，發行公司得依債券面額贖回部分或全部債券。 2.本公司債百分之九十已贖回、買回並經註銷或經債券持有人行使轉換權時，發行公司得隨時依債券面額之 100%贖回全部債券。 3.因中華民國稅務法令變更，致發行公司必需支付額外之利息費用或增加成本時，發行公司得依債券面額之 100%將流通在外之債券全部贖回。
限制條款	本公司債不得在中華民國境內直接募集、銷售或交付。
信用評等機構名稱、評等日期、公司債評等結果	無
附其他權利	已轉換普通股、海外存託憑證或其他有價證券之金額 美金 98,000,000 元
發行及轉換辦法	1.於 94 年 8 月 5 日至 99 年 6 月 26 日這段期間止，向本公司請求轉換為本公司之普通股股票或海外存託憑證。 2.除受託契約另有規定外，前述轉換權於本公司股東常會開會前六十日內、股東臨時會開會前三十日內、權利分派基準日前五日內及於本公司向台灣證券交易所洽辦無償配股停止過戶除權公告日、現金股息停止過戶除息公告日或現金增資認股停止過戶除權公告日至少前三個營業日起，至權利分派基準日止之期間，不得為之。
對股權可能稀釋情形及對現有股東權益影響	1.本次發行之海外可轉換公司債票面利率為 0%，可取得低成本之資金，且轉換價格係以普通股參考市價溢價發行，故對股東權益應無負面影響。 2.若以發行時之轉換價格 99.5 元計算，預計本次發行額度全部轉換成普通股後，對原有股權最大稀釋比率約為 10.76%。
交換標的委託保管機構名稱	不適用

(二)一年內到期之公司債：無。

(三)已發行附有得轉換為普通股、海外存託憑證或其他有價證券之轉換公司債資料

公司債種類		94年度第一次 無擔保海外可轉換公司債	
年度		94年	當年度截至 95年6月30日
項目			
轉 換 公 司 債 市	最 高	未有成交記錄	未有成交記錄
	最 低	未有成交記錄	未有成交記錄
	平 均	未有成交記錄	未有成交記錄
轉 換 價 格		86.53元	86.53元
發 行 (辦 理) 日 期		94年7月6日	
發 行 時 轉 換 價 格		99.5元	
履 行 轉 換 義 務 方 式		發行新股	

(四)已發行交換公司債之情形：無。

(五)公司採總括申報方式募集與發行普通公司債之情形：無。

(六)已發行附認股權公司債之情形：無。

(七)最近三年度私募公司債辦理情形：無。

六、特別股辦理情形：無。

七、參與發行海外存託憑證之辦理情形：無。

八、員工認股權憑證辦理情形：無。

九、併購辦理情形：無。

十、受讓他公司股份發行新股尚在進行中者應揭露事項：無。

貳、營運概況

一、公司之經營

(一)業務內容

1.業務範圍

(1)所營業務主要內容

本公司業務範圍主要為資訊產業、通訊產業、自動化設備產業、精密機械產業、與消費性電子產業之各種連接器與線纜產品、電池模組及電源管理等 3C 零組件及系統產品之製造、銷售與服務。本公司目前所生產之產品範圍包括：

- 1.金屬結構及建築組件製造業
- 2.機械設備製造業
- 3.污染防治設備製造業
- 4.其他機械製造業
- 5.電線及電纜製造業
- 6.電器及視聽電子產品製造業
- 7.照明設備製造業
- 8.有線通信機械器材製造業
- 9.無線通信機械器材製造業
- 10.電子零組件製造業
- 11.電池製造業
- 12.電信管制射頻器材製造業
- 13.電腦及其週邊設備製造業
- 14.其他電機及電子機械器材製造業
- 15.一般儀器製造業
- 16.光學儀器製造業
- 17.其他光學及精密器械製造業
- 18.繩、纜、網製造業
- 19.模具製造業
- 20.電器安裝業
- 21.照明設備安裝工程業
- 22.通信工程業
- 23.室內裝潢業
- 24.其他化學製品批發業
- 25.建材批發業
- 26.電腦及事務性機器設備批發業
- 27.資訊軟體批發業
- 28.其他化學製品零售業
- 29.建材零售業
- 30.電腦及事務性機器設備零售業

- 31.資訊軟體零售業
- 32.電信管制射頻器材輸入業
- 33.倉儲業
- 34.不動產仲介經紀業
- 35.投資顧問業
- 36.資訊軟體服務業
- 37.環境檢測服務業
- 38.廢（污）水處理業
- 39.除許可業務外得經營法令非禁止或限制之業務

(2)主要產品之營業比重

單位：新台幣仟元

產品項目	93年度營業額	營業比重	94年度營業額	營業比重
3 C 產品零組件	16,227,790	86.80%	19,406,697	69.51%
系統產品	2,468,703	13.20%	8,513,795	30.49%
合計	18,696,493	100.00%	27,920,492	100.00%

(3)公司目前之商品及服務項目

本公司主要從事 3C 產品零組件及系統產品之製造及銷售，其中 3C 產品零組件包含線纜連接器、通訊連接器、電池模組及電源管理模組等產品，茲將各產品服務項目說明如下：

①3C 產品零組件

- A.線纜連接器：主要用於各類 3C 產品訊號及電源傳輸之用，主要產品種類包括有 USB 連接線、1394 連接線及應用於遊戲機、數位相機、MP3 及手機等產品之傳輸線及 Data Cable。
- B.通訊連接器：通訊連接器為各類不含線纜之連接器，產品主要應用於手機、網路週邊設備、遊戲機、MP3 及各類消費性電子產品等。
- C.電池模組：電池模組產品主要應用於手機及筆記型電腦等可攜式電子產品。
- D.電源管理模組：主要為用於控制有線電視網路之不斷電系統；及各類 3C 產品之電源供應器及轉換器，產品應用範圍包括手機、數位相機、MP3。

②系統產品：包括手機、遊戲機搖桿、藍芽耳機、照相機模組、外接式硬碟、射出成型塑件等產品之組裝銷售。

(4)計畫開發之新商品及服務

- ①極細同軸電纜線應用
- ②無鹵阻燃絕緣料
- ③ Mega Simcard connector

- ④ Micro USB Connector
- ⑤ QVGA TFT 液晶顯示模組產品
- ⑥ 藍芽耳機
- ⑦ 小型 USB 介面之硬碟外接盒
- ⑧ Bluetooth Stereo Headset
- ⑨ 無線鍵盤用之藍芽模組

2. 產業概況

(1) 產業之現況與發展

正崴公司主要從事資訊、通訊與消費性電子產業之各種連接器與線纜產品、手機與 NB 用電池、電源管理模組等 3C 零組件產品及手機組裝、遊戲機搖桿、藍芽耳機、照相機模組、外接式硬碟、射出成型塑件等系統產品之製造、銷售與服務，因產品種類眾多，以下茲就連接器、電池模組及電源管理模組等產業進行分析說明。

① 連接器產業

連接器主要用於元件之間的連接，為連接電路及訊號間的重要橋樑，其品質會影響訊號傳輸的可靠度，進而影響整個電子機器運作的品質，所以要維持電子產品的功能正常與穩定性，連接器的品質相當重要，一般連接器產品會要求低接觸阻抗、耐高插拔力、高插拔次數、耐環境性與高頻穩定性等特性，尤其應用於攜帶式電子產品的連接器，細腳距與 SMT 化的產品更是不可或缺。連接器之應用範圍相當廣泛，目前已應用到個人電腦及其週邊產品、通訊產品、儀器設備、軍事、航太、醫療設備、汽車運輸及消費性電子等產品上。也就是說，幾乎所有電氣領域的產品，皆有需要用到連接器產品。

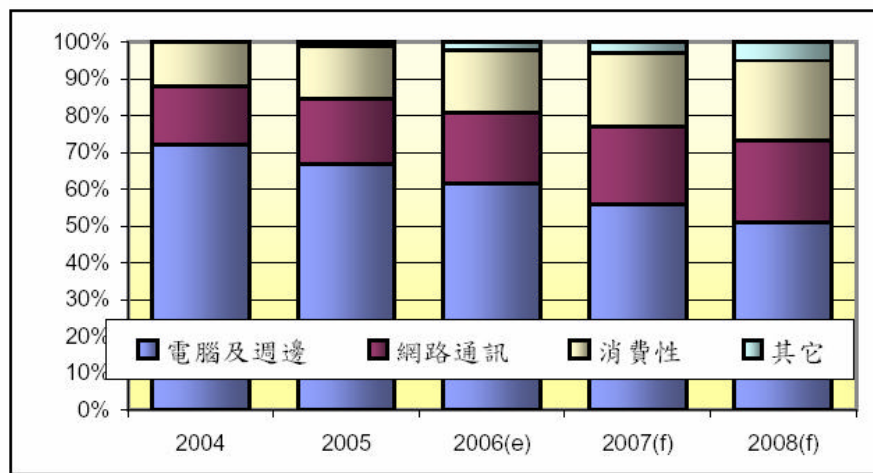
根據工研院經資中心統計，全球連接器、Cable Assemblies、Backplane、Interconnect Devices 等市場於 2001、2002 年受到全球產業景氣不佳的影響，經歷了連續二年的衰退。2003 年在景氣回溫下，正式觸底回升；全球連接器產業 2004 年在汽車、電信、消費性應用市場帶動下，總產值為 364.29 億美元，成長 15.7%，由於 2004 年的高度成長，2005 年需求相對平穩，產值達 386 億美元，成長率僅呈 6%，預計全球連接器產業至 2008 年將呈現 6%~8% 的成長率。

我國連接器廠商受惠於電腦產業興盛，並藉電腦產業該運用在全球連接器產業受到肯定，2000 年時該運用尚佔我國產值八成，但由於全球桌上型電腦市場接近飽和，國內電腦相關連接器面臨微利低價趨勢，業者遂開始開發通訊及消費性應用等高成長或高毛利產品，於 2003 年下半年業者於搶攻消費性電子大廠為減低生產成本所釋出的訂單大有展獲，網通產業復甦亦帶動相關連接器產品，在新增客戶及產品多角化發展下，我國連接器產業產值於 2004 年達新台幣 979.66 億元，較 2003 年成長了 18.1%，雖然市場普遍看淡 2005 年

電腦產業，但在通訊網絡及消費性應用的舊客戶訂單大增及新增客戶效益下，2005 年我國連接器產業產值首度突破 1,000 億元大關，成長 9% 達新台幣 1,067 億元之規模，依據工研院經資中心之估計，2006 年在預估全球連接器市場僅有 6.6% 成長下，我國連接器產業仍將有 10.9% 的成長。

在國內業者陸續退出電腦應用領域趨勢下，2005 年電腦及周邊應用僅佔總產值 67%，而通訊、消費性及其他則各佔 17.5%、14.5% 及 1%，我國已持續減低對電腦及周邊領域之依賴，減少受該領域之束縛，預估未來三年對電腦及周邊領域每年將減少 4%~5% 之市佔率，國內廠商將更積極深耕利基市場，提升技術層次，以鞏固自身優勢。

我國連接器產業應用市場分析



資料來源：工研院 IEK (2006/02)

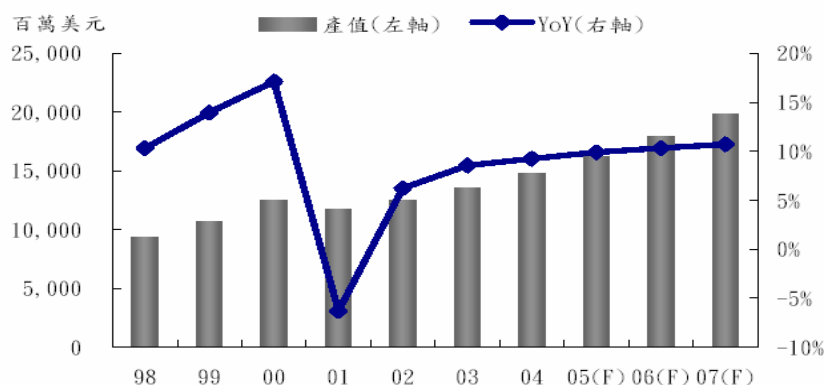
② 電源管理模組

電源管理模組是所有需用電力電子產品不可或缺之關鍵零組件，其功能是将電力公司提供之低穩定性高壓交流電，轉換為電子產品所需之高穩定性低壓直流電，目前市場上以交換式電源供應器 (SPS) 為主流產品，其優點在於轉換效率高、空載時耗電小、重量輕，且在資訊時代來臨下，數位電路應用也採 SPS 作為電源供應。交換式電源供應器尚區分為 AC/DC (交流轉直流)、DC/DC (直流轉直流)，目前市場主要使用 AC/DC，市佔約近八成。

探究近年來電源管理模組產業之成長因素，由於電子產品均需電源管理模組提供穩定及高效率之電源，在應用層面廣泛之優勢下，遂使全球電源管理模組在近兩年電腦產業需求成長力道趨緩之際，整體銷售量值仍能在下游新應用領域，諸如：消費性電子產品(如數位相機、MP3、PDA、遊戲機、DVD 播放機等)、通訊(如手機、Cable Modem 及數位交換機等)、LCD 監視器及工業用等需求提升下穩定成長。

根據 Frost & Sullivan 之資料顯示，2004 年全球電源供應器市場 AC/DC 產值約可達 163 億美元，較 2005 年增加約一成，雖然資訊電腦近年來的成長趨緩，但在通訊產品與消費性電子如 LCD TV、MP3、遊戲機等新產品需求帶動下，預估 2006 年全球電源供應器仍可維持 10% 的成長率。

全球電源供應器產值



資料來源：Frost & Sullivan

③電池模組

電池主要可區分為兩大種類，一次電池即俗稱的乾電池，電放完後不能再充電重複使用，二次電池(Rechargeable Battery)電放完後若施予逆向之直流電充電，即可恢復電容量再度使用。近年來在全球資訊-筆記型電腦產業、通訊-行動電話產業及消費性電子-個人數位助理(PDA)、MP3、Game 等 3C 產業蓬勃發展，帶動了作為電源的二次電池及電池組(Battery packs)產業快速成長，由於 3C 電子產品朝輕薄短小、多功能等的發展趨勢，使得具有長循環使用壽命、高電容量密度的鋰電池及其電池組成為市場成長率及佔有率最大的主流產品。

2005 年全球鋰電池出貨佔二次電池市場佔有率已趨近八成，市場需求規模達 51.7 億美元，較 2004 年微幅成長 5.8%。依據工研院經資中心之估計，2006 年全球二次電池市場需求可望持續 2005 年的走勢，小幅成長 1.5%，其中鋰電池將成為二次電池產業主要成長動力，市場需求規模較 2005 年成長 6.9%，達 55.3 億美元。

電池模組產品為通訊與資訊電子產品外攜時不可或缺之電力供應來源，由於筆記型電腦、行動電話、個人數位助理等可攜式電子產品之電池組，皆必須經小型二次電池蕊組裝後方能使用，因此小型二次電池市場，將隨著可攜式電子產品的蓬勃發展而極具成長潛力。

全球可攜式電子產品市場規模與預測

項目	單位	2004年		2005年		2006年		2007年		2008年	
		數量	成長率	數量	成長率	數量	成長率	數量	成長率	數量	成長率
筆記型電腦	仟台	47,260	25.80%	55,721	17.90%	63,732	14.40%	72,019	13.00%	84,621	17.50%
行動電話	百萬支	-	-	823	-	892	8.38%	945	5.94%	991	4.87%
智慧型手機	百萬支	176.8	87.29%	301.8	70.70%	468.2	55.14%	686.9	46.71%	939.8	36.82%
個人數位助理	仟台	12,644	10.99%	13,753	8.77%	12,511	(9.03)%	-	-	-	-
數位相機	仟台	55,194	27.25%	65,590	18.84%	73,662	12.31%	-	-	-	-

資料來源：MIC、IDC、工研院經資中心 ITIS 計畫、工研院 IEK、矢野經濟研究所、富邦證券整理

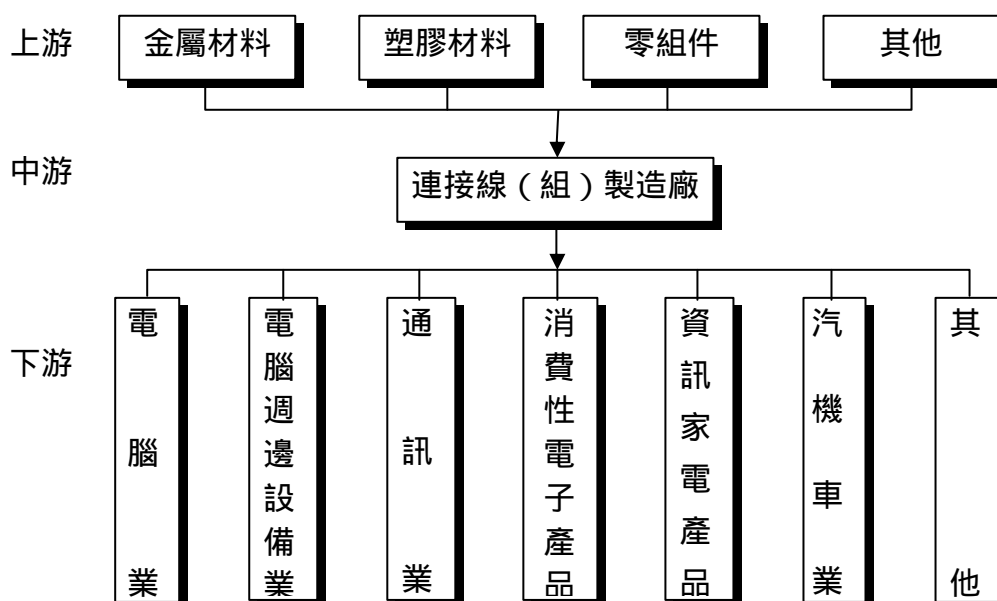
依據資策會 MIC 之預測資料顯示，全球筆記型電腦之市場規模於 2005 年達 55,721 仟台，成長率為 17.90%，預計 2006 年仍有 14.40% 之成長率，市場規模將達 63,732 仟台。在行動電話、數位相機等其他可攜式電子產品方面，亦大致呈現成長之趨勢，其中個人數位助理因面臨市場飽和有衰退情形，惟智慧型行動電話（Smart phone）等新興產品的崛起將可使可攜式電子產品市場規模更進一步擴大，整體而言，電池模組行業未來之成長性尚屬可期。

(2) 產業之上中下游之關聯性

本公司主要產品區分為 3C 零組件產品及系統產品，而 3C 零組件產品包括線纜連接器、通訊連接器、電源管理模組及電池模組等類別，其中線纜連接器主要應用於各類 3C 產品訊號及電源傳輸，產品種類包括有 USB 連接線、1394 連接線及應用於遊戲機、數位相機、MP3 及手機等產品之傳輸線及 Data Cable。通訊連接器產品則為各類不含線纜之連接器，產品主要應用於手機、網路週邊設備、遊戲機及各類消費性電子產品等。在電源管理模組方面，產品主要包括 MP3、手機、數位相機等消費性電子產品之電源供應器及供 Server 使用之 UPS。而在電池模組方面，係產製供手機及筆記型電腦等可攜式電子產品使用之電池模組，以往係以手機電池模組為出貨大宗，目前已將重心逐漸移往筆記型電腦電池模組發展。此外，系統產品部份主要係從事手機、遊戲機搖桿、藍芽耳機、照相機模組、外接式硬碟、射出成型塑件等產品之組裝銷售。茲將主要產品產業之上中下游關聯性說明如下：

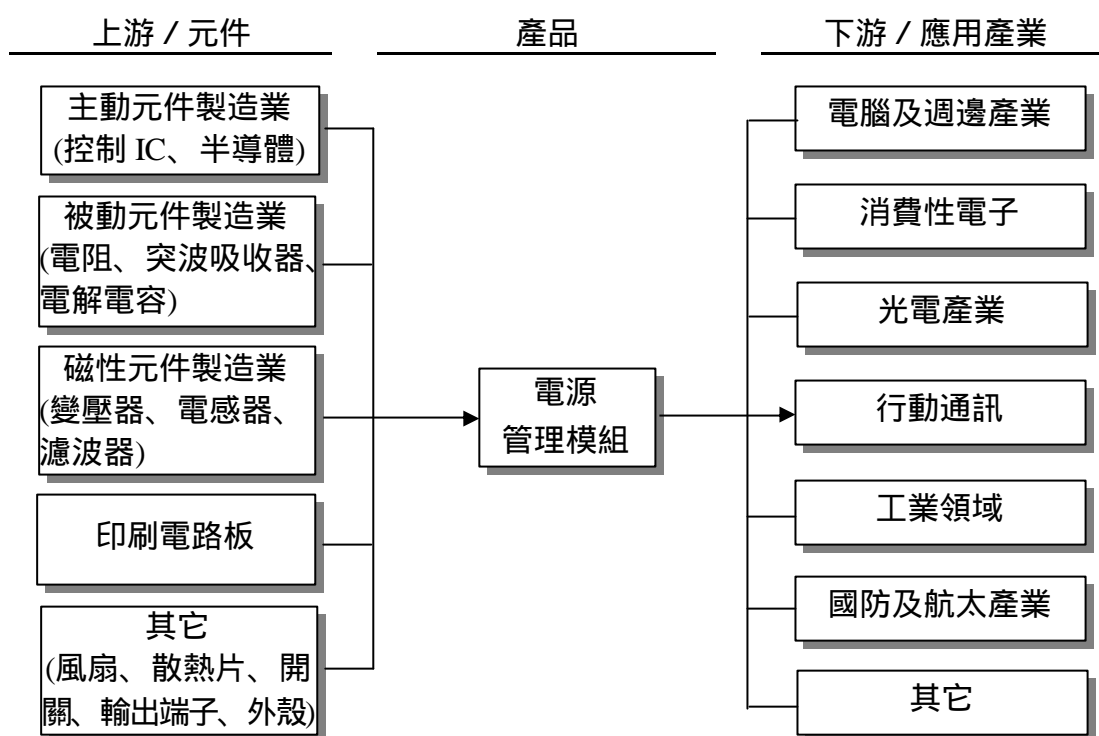
① 連接器產業

連接器產業，其上游的材料主要為塑膠材料、銅合金板片以及電鍍材料等。涵蓋之產業包括製銅業、塑化產業等，由於國內相關廠商體系相當完整，其來源取得不虞匱乏；而其下游產業應用相當廣泛，主要使用於電腦及其週邊設備、網路通訊產品、消費性電子產品及其他需求電力電訊之電器用品。該產業上、中、下游關聯性如下表：



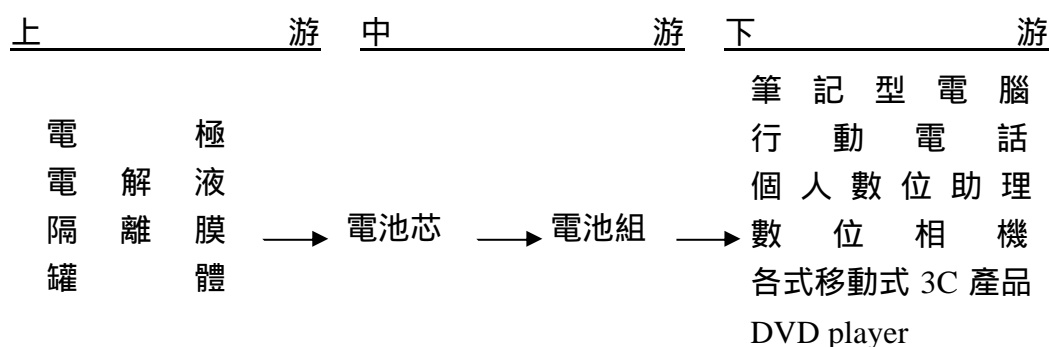
②電源管理模組產業

電源管理模組為電子產業中之一環，其產業結構主要係以上游之電子零組件為製造基礎，包括主動元件、被動元件、磁性元件及印刷電路板等，下游應用領域則涵蓋各類電子產品應用產業。該行業上、中、下游之關聯性如下：



③電池模組產業

就小型二次電池產業而言，主要可區分為上游的原材料供應、中游電池芯製造與電池組組裝、下游 3C 應用等三大範疇。



(3)產品之各種發展趨勢

由於本公司之各類產品主要係應用於消費性電子產品，隨著電子產品朝向可攜式及輕薄短小之發展趨勢，不論是連接器、電池模組或電源供應器等，皆須隨著市場產品之趨勢而有所調整。

①產品微型化

筆記型電腦及手機等各種可攜式電子產品將朝輕、薄、短、小之方向發展，其相關零組件亦將隨可攜式電子產品之趨勢邁向輕、薄、短、小化以因應需求，故連接器、電池組產品之外觀與體積預期將逐漸朝微型化發展。

②產品高容量化及長效型化

日常生活水準不斷提昇，移動式電子產品日漸增多，消費者對移動式電子產品功能之要求愈來愈高，隨著電子產品高度數位化和輕薄短小的趨勢，對於電壓的精準度、穩定度與電池續航力的要求不斷提高，未來如何提高小型二次電池之能量、體積密度，開發出容量高、使用壽命長之高性能電池組，以滿足市場需求為未來更當努力之處。

③產業分工及國際化趨勢

在全球貿易自由化趨勢之下，企業邁向國際化之腳步已刻不容緩，目前我國各項投資環境及勞力成本不斷提升，除生產據點外移，致力於降低製造成本外，並根據市場未來發展趨勢，積極投入研發，開發新產品，以強化企業永續經營之國際競爭力。

(4)市場競爭情形

①連接器

本公司之線纜連接器主要應用產品種類包括 USB 連接線、1394 連接線及應用於遊戲機、數位相機、MP3 及手機等產品之傳輸線及 Data Cable。而通訊連接器可分為內部用及外部用連接器兩部分，主要產品則包括有板對板連接器、SIM 卡連接器、I/O 連接器、RF 連接器、電源及訊號線連接器等。網路連接器則用於連結網路週邊設備使用、而遊戲機連接器則是用於主機及遙桿端上，以作為連接其他配備之使用。本公司為一電子連接器之專業製造商，在產品品質提升及持續開發新商品之效益下，營收及毛利均逐年成長，目前國內連接器主要產銷廠商有上市公司之佳必琪、今皓，上櫃公司宣得、連展等。由於產業之產品多樣化，開發時間短，產品壽命週期也短，客戶日益要求供應商提供快速與高品質之服務，包括產品設計、製造、品質管制及售後服務等，因此惟有滿足客戶的要求才能脫穎而出。本公司 OEM/ODM 團隊為了滿足所有客戶的需求，從零組件到複雜的組裝整合，皆以專案進行、提出解決方案或是技術支援，運用專業的研發製造服務，確保產品從樣品到正式生產可以在最短時間內精確完成。

②電池模組

本公司之電池模組產品主要用於行動電話及筆記型電腦等可攜式電子產品，在整個電池組產業中，主要的競爭廠商包括有新普、順達、德臻等，各家廠商在各自專長領域方面，加強各種競爭力，本公司隨國際通訊大廠同步開發輕薄短小、高效能之產品，並繼續提升充電器與鋰電池保護電路技術，以配合通訊市場之發展。

③電源管理模組

本公司之電源管理模組產品，主要為用於控制有線電視網路之不斷電系統，及各類 3C 產品之電源供應器及轉換器，產品應用範圍包括手機、數位相機、MP3，主要競爭廠商包括台達電、鴻運、新巨、飛宏、力信等。

在目前產業整合快速下，『大者恆大』的發展態勢相當明顯，過去中小企業所具備的低成本優勢已逐漸喪失，如果公司未能建立起自身的核心價值，日後勢必將為市場所淘汰。所以在市場全球化的效應下，我們應以市場領導廠商為導向，接近國際級客戶並瞭解客戶的需求，並應從過去的 OEM 逐漸轉為 ODM 或 JDM，與客戶共同開發新產品，提供客戶多元的產品及技術服務，如此才能建立公司存在價值，創造長遠發展的新契機。

3.技術及研發概況

(1)所營業務之技術層次及研究發展：

由於技術、消費者喜好和市場情勢都持續變化，必須迅速推出更新、更好的產品，本公司為迎合此一潮流趨勢，早期公司以生產連接器及線纜產品起步，發展至今已包含電源、電池管理模組及手機、藍芽耳機、數位相機等產品組裝，而日後研發中心更將以無線通訊及光學產品的研發為主。故未來本公司將以機光電整合為發展目標，配合無線傳輸領域的開發與擴展，充分運用集團優勢，建立起多元化的產品組合。

(2)研究發展人員與其學經歷：

95年6月30日

學歷	碩士以上	大專	高中	合計
人數	45	138	6	189
比率(%)	23.81%	73.02%	3.17%	100%

(3)最近五年度每年投入之研究發展費用：

單位：新台幣仟元

項目	年度	90年度	91年度	92年度	93年度	94年度
	研發費用	180,549	144,263	186,591	290,135	326,988
營業收入淨額	6,954,001	10,143,238	12,613,840	18,696,493	27,920,492	
研發費用占營業收入淨額比例		2.60%	1.42%	1.48%	1.55%	1.17%

(4)開發成功之技術或產品：

年度	主要研發成果
90	1.USB Smart Cable 2.PHS Mobil Phone Data Cable 3.GSM Mobil Phone Data Cable 4.Card Bus Smart Cable 5.PC-LINK Smart Cable 6.複合式多功能連接器 7.SIM Card連接器 8.Mini USB連接器 9.網路介面電源供應器 10.265W/325W P4 SPS 11.Battery pack for 3C product
91	1.CDMA Mobile Phone Data Cable 2.PDC Mobile Phone Data Cable 3.GPRS Mobile Phone Data Cable 4.USB 2.0 & OTG Cable 5.USB Extented HUB 6.遊戲機線纜組件 7.高頻用途連接器 8.小功率之交換式電源供應器 9.30W/65W Adapter 10.96W Low Cost SPS 11. Battery Pack for 3C Product
92	1.Mobile Phone Data Cable 2.DSC Data Cable 3.LCD Monitor Cable 4.USB Hub and Cable 5.Battery Pack for PDA 6.Battery Pack for Cellular Phone 7.Bettery Pack for 3C Product 8.Docking Station for MP3 & Mobil phone 9.DSC unit for mobil phone 10.Setup box photo bank 11.6Pin BTB Connector 12.3P Battery Connector 13.FECHA-23W Charger

年度	主要研發成果
93	1.Dockstation & Accessory kit for MP3 2.Holder & Antenna Accessory for Mobil phon 3.headset & data cable 4.5Pin IDE Key Connector 5.PEN Side Connector 6.SIM Card Connector Plastic Base 2.0mm 7.MBT-1103 Bluetooth 8.FECHA-23J Charger 9.Cradle for MP3 10.GSM Date Cable 11.OTG HDD BOX 12.Stereo Headset 13.USB-A To Mini- B Cable 14.Ellen Sim Card 15.Speaker Conn.
94	1.無鹵阻燃外被料開發 2.A/V cable 3.DC cord cable 4.HDMI cable assembly 5.HDMI connector 6.Mini speaker connector 7.0.4Pitch 0.95high BTB 8.I/O for DSC connector 9.0.4 P Hi-Retention Lowprofile FPC 10.PDA Battery Pack 11.CPU 介面液晶顯示模組驅動板 12.USB 及 1394 介面之硬碟外接盒 13.Bluetooth Car kit 14.Bluetooth Keypad 15.遊戲機無線搖桿
截至 95.3.31	1.DC Power cable 2.射頻線材應用 3.無鹵阻燃料氣味改質 4.極細同軸電纜線應用 5.Bluetooth headset connector 6.Mini USB with locking latch 7.Hinge type low profile simcard connector 8.2.0 吋 QCIF+ TFT 液晶顯示模組 9.1.8 吋 QCIF+ TFT 液晶顯示模組 10.藍芽耳機

4.長、短期業務發展計畫

本公司為因應未來產業發展及整體經濟環境趨勢，藉由擬定各長、短期計畫以規劃公司未來經營方向，進而提升競爭力。茲就本公司之短期及長期計畫概要說明如下：

(1)短期發展計畫

- ①提升產品品質
- ②縮短產品交期
- ③提升供應鏈管理能力
- ④發揮垂直整合之優勢
- ⑤加強人才的培育及養成
- ⑥強化全球運籌能力
- ⑦加速產品開發速度

(2)長期發展計畫

- ①發展多元的產品與服務
- ②掌握關鍵技術，提升核心能力
- ③加強集團內資源整合
- ④以客戶為導向，與市場領導廠商共同開發新產品
- ⑤加強人才的培育及養成

(二)市場及產銷概況

1.市場分析

(1)公司主要商品之銷售地區：

單位：新台幣仟元

銷售地區	年度	92年度		93年度		94年度	
		金額	%	金額	%	金額	%
內銷		2,883,021	22.86	6,732,434	36.01	6,903,674	24.73
外銷	亞洲	6,049,125	47.96	5,911,624	31.62	10,140,573	36.32
	美洲	3,232,101	25.62	5,681,984	30.39	9,498,285	34.02
	其他	449,593	3.56	370,451	1.98	1,377,960	4.94
小計		9,730,819	77.14	11,964,059	63.99	21,016,818	75.27
合計		12,613,840	100.00	18,696,493	100.00	27,920,492	100.00

(2)市場占有率：

- ①連接器：目前全球連接器主要生產國有美國、日本、法國及台灣。其中，又以美商最具主導力量，佔全球連接器市場將近三成的市佔率，為全球第一大連接器供應國，而日本則居全球第二，不過在近年來國外大廠不堪成本壓力，不斷釋出訂單以及我國連接器廠商積極發展通訊與消費性電子之應用領域，使得我國連接器生產值不斷躍升，由於連接器有產品多樣化之特性，本公司積極布局消費性電子產品，94年連接器之產值已較93年成長40.15%，市占率亦有所提升。

- ②電池模組：目前全球各種電池市場總產值約三百億美元，以日本、美國及歐洲為三大主要市場，而日本更藉消費性電子工業強勢，主控全球小型二次電池市場，國內業者以積極搶食小型二次電池市場為主。二次電池的應用中，行動電話手機為最大宗，其次為筆記型電腦，再來依序是數位錄影機、個人數位助理器、數位相機等。本公司之電池模組產品，主要用於大哥大及筆記型電腦等可攜式電子產品使用，在我國移動式電子產品全球市場占有率逐步提高及國內電池組廠商生產技術及效率提昇之優勢下，已有部分電池組訂單移轉至國內廠商，本公司積極布局電池模組產品，94年電池模組之產值已較93年成長73.90%，市占率逐步提升。
- ③電源供應器：電源供應器之應用範圍相當廣泛，舉凡個人電腦、通訊、網路、光電、精密儀器及資訊家電等產品均不可或缺，其中約有85%係用於消費性電子產品、行動通訊產品、個人電腦及其週邊設備上，正由於電源供應器市場與電子產業的連動性高，在下游消費性電子、光電、通訊需求持續增加下，全球電源供應器之需求成長應屬可期，本公司94年電源供應器之產值較93年略為減少4.06%，未來應可逐步成長。

(3)市場未來之供需狀況與成長性

①市場未來供需狀況

本公司之產品，主要應用在資訊、通訊及消費性電子產業，隨著全球經濟復甦成長及新世代處理器、無線傳輸等產品之推升，多媒體的廣泛應用，筆記型電腦、個人電腦暨其週邊產品之供需預估將持續成長。通訊產業方面，隨著手機替換需求、強調照相及MP3撥放功能之普及化以及通訊大廠不斷投入GPRS、3G等新機市場的發展情況下，通訊產業不論在供給與需求方面之成長仍然可期。配合資訊家電化、個人對資訊需求的大幅提升，整體資訊及通訊產業將有更進一步的發展。因此以本公司多元化之產品整合技術及過去所累積之成功的行銷策略來看，本公司與下游應用產品產業之成長及發展潮流相吻合，可以推估本公司所處之產業係處於供需高成長之族群。

②市場未來成長性

展望我國資訊產業前景，本公司之主要產品應用範圍遍及資訊、通訊、消費性電子等領域，皆須配合不同需求開發不同規格之產品，隨著下游產業之電子產品不斷推陳出新，將可望刺激連接器、電池模組及電源供應器及系統產品未來需求之成長，在下游消費性電子、光電、通訊需求持續增加下，全球連接器、電池模組、電源供應器及系統產品之需求成長應屬可期。

(4)競爭利基

①與國際大廠緊密之合作關係

本公司深耕於 3C 產品零組件領域多年，已具有豐富之產製經驗，由於產品品質、技術深獲客戶信賴，加上擁有健全財務結構，故銷售對象多為國際知名一線大廠，且往來時間已長達 5~6 年以上，彼此合作默契好且信賴度高，使本公司在業界具有良好信譽，亦為國際大廠不可或缺之 3C 零組件重要供應廠商。基於與國際大廠緊密之合作關係，本公司累積深厚之產品設計能力，新產品開發亦能迅速獲得既有客戶之認同；此外，由於深獲國際級客戶之信賴與肯定，為本公司未來業務擴展奠下利基，亦有利於潛在新客戶之爭取。

②具備垂直整合之製造能力，提供客戶多元化之服務

本公司在 3C 產品零組件之產製上具有深度垂直整合能力，從線纜、產品設計、模具開發、沖壓、電鍍、成型、加工及組裝等，係可於本公司廠內製造完成，因此具有成本及品質之優勢。另本公司產品結構涵蓋通訊、資訊、可攜式電子產品之相關零組件，產品多元化，可滿足客戶一次購足需求。

③擁有經濟規模製造之優勢及管理能力

由於本公司合作對象皆為國際知名大廠，生產已達一定經濟規模，且遠超越國內同業規模，使本公司掌握集團大宗採購之優勢，降低生產成本並提升獲利能力；此外，本公司並積極引進先進之生產管理技術，強化生產製造管理能力，以逐步擴大領先同業之差距。

④積極投入新產品新技術之開發

由於技術、消費者喜好和市場情勢持續變化，本公司為迎合此一潮流趨勢，早期公司以生產連接器及線纜產品起步，發展至今已包含電源、電池管理模組，及手機、藍芽耳機、數位相機等產品組裝，而日後研發中心更將以無線通訊及光學產品的研發為主。故未來本公司將以機光電整合為發展目標，配合無線傳輸領域的開發與擴展，充分運用集團優勢，建立起多元化的產品組合。

(5)發展遠景之有利、不利因素與因應對策

①有利因素

- A. 產品應用領域如手機、數位相機、遊戲機及 MP3 產品等市場蓬勃發展，帶動週邊產業持續成長。
- B. 具產品設計能力，可快速開發新產品，滿足客戶需求。
- C. 深獲國際級客戶信賴及肯定，有利未來業務擴展，成長潛力無窮。
- D. 垂直整合度深，從模具開發、沖壓、電鍍、成型及組裝，均能自行生產，具成本及品質優勢。
- E. 積極擴展產品應用領域，確保成長動力來源。
- F. 提早發展符合未來環保規範之製程技術及材料應用，提高競爭優勢及附加價

值。

G.與國際大廠共同開發新產品，累積相當技術及產品設計能力。

②不利因素

A.模具及研發人才不足，人才訓練及養成不易。

B.上游材料價格上揚，壓縮產品獲利空間。

C.主要競爭者為國際級大廠，競爭壓力大。

③因應對策

A.與各大專院校進行建教合作，以長期培養及訓練各專業之人才；同時提升員工福利措施，並強化專業訓練，以提升人力素質並降低人員流動率。

B.掌握集團大宗採購之優勢，以降低進料成本，維持產品獲利水準。

C.持續開發新產品及新技術，提升產品獲利能力，以降低材料價格上揚之影響。

D.引進新式自動化生產設備及檢測設備，並致力於生產技術與製程品質之改良，以提高生產效率及品質穩定度，使得較同業更具競爭力。

E.提升垂直整合之製造能力，並配合精密之模具開發及自動化加工之檢測技術，以降低成本，增進競爭優勢。

F.持續推動製程及生產管理改善方案，引進先進生產管理技術，降低生產成本提昇競爭力。

2.主要產品之重要用途及產製過程

(1)主要產品

本公司主要產品區分為 3C 零組件及系統產品，其中 3C 零組件包括線纜連接器、通訊連接器、電池模組及電源管理模組等。

線纜連接器主要用於各類 3C 產品訊號及電源傳輸之用，主要產品種類包括有 USB 連接線、1394 連接線及應用於遊戲機、數位相機、MP3 及手機等產品之傳輸線及 Data Cable。通訊連接器主要包括手機連接器、網路連機器及遊戲機連接器等，手機連接器可分為內部用及外部用連接器兩部分，主要產品則包括有板對板連接器、SIM 卡連接器、I/O 連接器、RF 連接器、電源及訊號線連接器等。網路連接器則用於連結網路週邊設備使用、而遊戲機連接器則是用於主機及遙桿端上，以作為連接其他配備之使用。

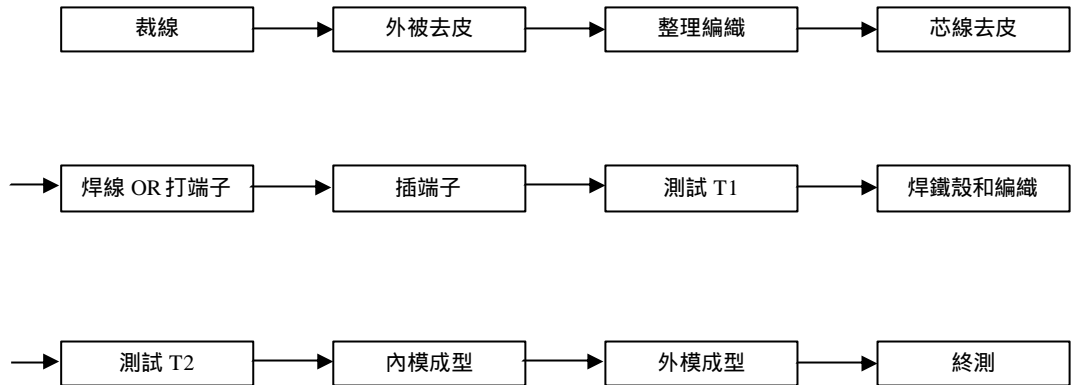
電池模組產品，主要用於大哥大及筆記型電腦等可攜式電子產品使用，目前產品類別主要以世界上各大通信器材品牌之相容電池產品為主，提供穩定而可靠之電源。

電源管理模組，主要為用於控制有線電視網路之不斷電系統，及各類 3C 產品之電源供應器及轉換器，產品應用範圍包括手機、數位相機、MP3。

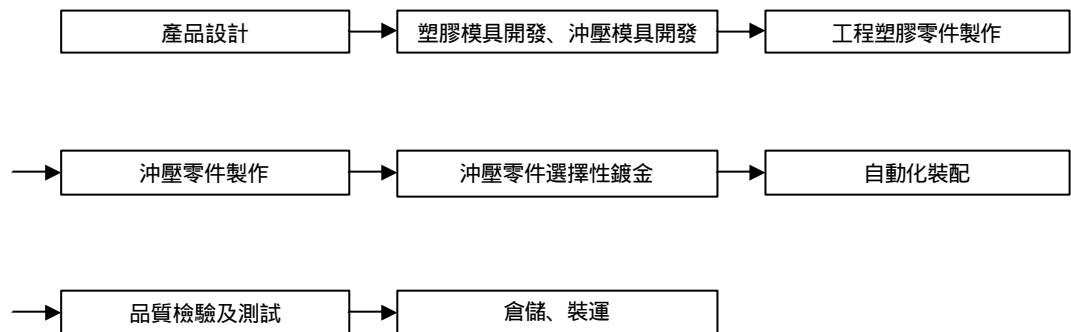
系統組裝包括包括手機、遊戲機搖桿、藍芽耳機、照相機模組、外接式硬碟、射出成型塑件等產品之組裝銷售。

(2)產製過程

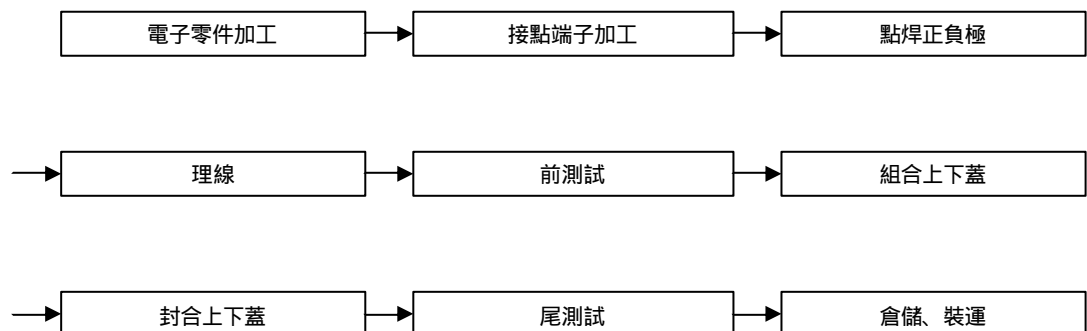
①線纜產品



②連接器



③電池模組



3.主要原料之供應狀況

本公司主要原料為銅材、塑膠料、電纜線、電池、電容、IC 及 PCB 等，本公司與各供應商已建立穩定之供貨合作關係，對於主要零組件之進貨儘量分散進貨來源，以確保進貨之順暢。

4.最近二年度主要產品別或部門別毛利率重大變化之說明

單位：新台幣仟元

項目	93 年度			94 年度		
	營業收入	營業毛利	毛利率	營業收入	營業毛利	毛利率
金額	18,696,493	3,065,689	16.40	27,920,492	3,445,316	12.34

本公司營業毛利較上期增加 379,627 仟元，茲就毛利變動分析如下：

單位：新台幣仟元

項目	前後期增減 變動數	差異原因			
		售價差異	成本價格差異	銷售組合差異	數量差異
3C 電子產品 (包含零組件 等相關產品)	379,627	15,500,009	(14,091,296)	-	(1,029,086)

差異原因分析如下：

九十四年度為有利銷售價格差異，主要係因九十四年度高單價之產品銷售量增加所致；成本價格為不利差異，主要係因九十四年度產品結構改變及電子原物料價格上漲，致產生不利之成本價格差異；數量為不利差異，主要係因九十四年度致力高單價產品之銷售業務，致使銷售量下降，產生不利數量差異。

5.主要進銷貨客戶名單

(1)最近兩年度任一年度中曾佔進貨金額 10% 以上之供應商名單

單位：新台幣仟元；%

項目	93 年				94 年			
	名稱(註)	金額	占全年度 進貨淨額 比率(%)	與發行人 之關係	名稱(註)	金額	占全年度 進貨淨額 比率(%)	與發行人 之關係
1	A 公司	2,480,118	17.36	無	甲 公 司	2,419,771	11.17	無
2	甲 公 司	2,008,764	14.06	無	-	-	-	-
3	其 他	9,798,612	68.58	-	其 他	19,240,015	88.83	-
	進貨淨額	14,287,494	100.00		進貨淨額	21,659,786	100.00	

本公司主要進貨項目包括 IC、連接線、LCD 及電池等，最近二年度除向甲公司和 A 公司之進貨比重較大外，其餘對單一公司之進貨金額多未逾全年度進貨淨額之 10%，採購來源相對分散，因此供貨情形實屬穩定。

本公司 94 年度對甲公司進貨金額由 93 年度 2,008,764 仟元增加至 2,419,771 仟元，乃因本公司電池模組產品之營收於 94 年度大幅成長近 65%，進而對甲公司之進貨金額大為增加；向國際大廠 A 公司採購項目主係供數位相機使用之 IC，93 年度該部份因所銷售客戶之需求增加，致對 A 公司之進貨比重增加至佔全年度進貨淨額之 17.36%。整體而言本公司最近二年度供應商之變化，尚無重大異常。

(2)最近兩年度任一年度中曾佔銷貨金額 10%以上之客戶名單

單位：新台幣仟元；%

項目	93 年				94 年			
	名稱	金額	占全年度 銷貨淨額 比率(%)	與發行人 之關係	名稱(註)	金額	占全年度 銷貨淨額 比率(%)	與發行人 之關係
1	甲 公 司	2,797,433	14.96	無	戊 公 司	4,134,691	14.81	子公司所轉 投資公司
2	乙 公 司	2,654,250	14.20	正崴精密子 公司所轉投 資公司之子 公司	己 公 司	4,016,126	14.38	子公司
3	丙 公 司	2,256,877	12.07	無	甲 公 司	3,751,882	13.44	無
4	丁 公 司	1,948,905	10.42	無	-	-	-	無
5	其他	9,039,028	48.35	-	其他	16,017,793	57.37	-
	銷貨淨額	18,696,493	100.00	-	銷貨淨額	27,920,492	100.00	-

本公司之主要銷貨對象多為國際知名之消費性電子產品大廠，其下游應用產品相當廣泛，包括遊戲機、數位相機、MP3 及手機等。最近二年度由於客戶營運各有表現以及部分客戶對公司採購產品組合有所改變，因此主要銷貨客戶比重略有變化，且最大銷售客戶之銷售比重均未超過 15%，尚無銷貨集中之風險。

6.最近二年度生產量值表

產能、生產量單位：仟個；生產值單位：新台幣仟元

年度 主要產品	93 年度			94 年度		
	產 能	生 產 量	生 產 值	產 能	生 產 量	生 產 值
3C 零組件產品	1,532,326	1,210,015	12,827,358	1,358,155	1,178,081	18,018,669
系 統 產 品	46,888	39,245	3,738,456	18,607	15,816	7,736,614
合 計	1,579,214	1,249,260	16,565,814	1,376,762	1,193,897	25,755,283

7.最近二年度銷售量值表

銷售量單位：仟個；銷售值單位：新台幣仟元

年度 主要產品	93 年度				94 年度			
	內 銷		外 銷		內 銷		外 銷	
	量	值	量	值	量	值	量	值
3C 零組件產品	417,635	4,785,771	745,156	9,934,263	375,298	5,779,094	702,072	14,154,092
系 統 產 品	18,812	2,036,374	18,751	2,029,796	2,717	1,510,233	12,345	6,862,726
合 計	436,447	6,822,145	763,907	11,964,059	378,015	7,289,327	714,417	21,016,818

(三)最近二年度從業員工人數

年 度		93 年度	94 年度	截 至 95 年 6 月 30 日
員 工 人 數	職 員	514	748	935
	作 業 員	623	356	174
	合 計	1,137	1,104	1,109
平 均 年 齡		29.2	32.5	33.6
平 均 服 務 年 資		3.0	3.5	4.1
學 歷 分 布 比 率	博 士	0.00%	0.00 %	0.30%
	碩 士	3.69%	7.06 %	15.00%
	大 專	55.32%	56.43 %	36.405
	高 中	29.91%	25.63 %	33.20%
	高 中 以 下	11.08%	10.88 %	15.10%

(四)環保支出資訊

1. 依法令規定，應申領污染設施設置許可證或污染排放許可證或應繳納污染防治費用或應設立環保專責單位人員者，其申領、繳納或設立情形說明：

本公司主要係生產連接器、電池模組等電子零組件產品，其生產製程中並不會產生重大污染環境之有害物質，且本公司對於生產後所產生之餘料下腳如 PVC 及銅材部份，PVC 透過粉碎機進行回收利用，銅材則出售予回收廠商，對於少量報廢之電池及印刷電路板，亦委由合格之廢棄物處理廠商處理，且廢水排放方面亦取得工業區接管證明書，由工業區污水處理系統集中處理，故本公司之業務範圍尚不致產生任何污染情事。

2. 防治環境污染主要設備之投資及其用途與可能產生效益：無。
3. 最近二年度及截至公開說明書刊印日止，公司改善環境污染之經過，其有污染糾紛事件者，並應說明其處理經過：無。
4. 最近二年度及截至公開說明書刊印日止，公司因污染環境所受損失(包括賠償)、處分之總額，其未來因應對策及可能之支出：無。
5. 目前污染狀況及其改善對公司盈餘、競爭地位及資本支出之影響及未來二年度預計之重大環保資本支出：無。

(五)勞資關係

1.列示公司各項員工福利措施、進修、訓練、退休制度與其實施情形，以及勞資間之協議與各項員工權益維護措施情形：

(1)員工福利措施

- 1 員工分紅入股。
- 2 年終表揚大會，表揚績優單位及個人。
- 3 慶弔慰問、員工結婚、生育、住院、死亡(含員工直系親屬)時公司分別發放祝賀金慰問金。
- 4 全員參加勞工保險、意外險及旅遊平安險。
- 5 設有員工餐廳，提供員工中午及晚上自助餐。
- 6 提供遠地員工交通車及宿舍，並補助水電、瓦斯及書報費用。
- 7 每年發給員工制服。
- 8 服務一年以上，特別休假 7 天，依年資增加。
- 9 提供員工在職教育訓練。

(2)教育訓練

本公司自成立以來即著重員工之在職教育訓練，歷年來無不努力徹底實施，期能藉由教育訓練以樹立優良廠風、培育人才、提高技術水準，促使員工與公司一起成長，共同分享利潤。

(3)退休制度實施情形

勞工退休準備金監督委員會成立於民國 78 年 12 月，以查核勞工退休準備金提撥數額、存儲支用、給付等事宜，確保勞工權益。本公司於民國 94 年 7 月起，依據勞工退休金條例，定有確定提撥之退休辦法，就選擇適用勞工退休金條例所定之勞工退休金制度之員工，按月提撥薪資之 6% 提繳勞工退休金至勞保局員工個人帳戶。

(4)勞資間之協議與各項員工權益維護措施情形

本公司屬勞動基準法適用行業，一切運作皆以勞動基準法為遵循基準，因此截至目前為止，並未發生勞資糾紛之情事。

本公司各部門訂有完善之作業流程，並依據相關法令及內部控制規範，落實各項員工應有權益及應盡責任；此外，公司亦有良好之溝通機制，重視員工及主管間之意見交換，公司亦能具此做出適當處理，以維護公司及員工之權益。

2.最近二年度及截至公開說明書刊印日止，公司因勞資糾紛所受之損失：無。

二、固定資產及其他不動產

(一)自有資產

1.取得成本達實收資本額百分之十或新台幣一億元以上之固定資產資料：

95年3月31日；仟元

固定資產 名稱	單位	數量	取得 年 月	原 始 成 本	重 估 增 值	未 折 減 餘 額	利 用 狀 況			保 險 情 形	設 定 擔 保 及 權 利 受 限 制 之 其 他 情 事
							本 公 司 使 用 部 門	出 租	閒 置		
房屋及建築	4,991	坪	94.07.08	124,534	-	123,083	3,178坪供 新竹分公 司使用	1,813 坪	-	商業火 災險	-

2.閒置不動產及以投資為目的持有期間達五年以上不動產：無。

(二)租賃資產

1.資本租賃：取得成本達實收資本額百分之十或新台幣一億元以上之租賃資產：無。

2.營業租賃：每年租金達伍百萬元以上之營業租賃：無。

(三)各生產工廠現況及最近二年度設備產能利用率

1.各生產工廠之使用狀況

95年3月31日

工廠	項目	建物面積(坪)	員工人數	生產商品種類	目前使用狀況
台灣		3,814	1,307	連接器、電池組	良好
東莞		98,620	21,795	連接器、電池組、電 源管理模組	良好
天津		19,009	1,967	連接器、電池組	良好
昆山		90,752	5,321	連接器、電池組、電 源管理模組	良好

2.最近二年度產能利用率

單位：仟個：新台幣仟元

年度 生產量值 主要產品	93年度				94年度			
	產能	產量	產能 利用率	產值	產能	產量	產能 利用率	產值
3 C 零 組 件 產 品	1,532,326	1,210,015	78.97%	12,827,358	1,358,155	1,178,081	86.74%	18,018,669
系 統 產 品	46,888	39,245	83.70%	3,738,456	18,607	15,816	85.00%	7,736,614
合 計	1,579,214	1,249,260	79.11%	16,565,814	1,376,762	1,193,897	86.72%	25,755,283

三、轉投資事業

(一)轉投資事業概況

1.轉投資明細

單位：新台幣仟元；仟股；95年3月31日

轉投資事業	主要營業	投資成本	帳面價值	投資股份		股權淨值	市價	會計處理方法	最近年度投資報酬		持有公司股份數額
				股數	股權比例				投資損益	分配股利	
CU INTERNATIONAL LTD.	經營塑膠製之射出成型產品之製造業務	USD83,067	2,473,161	83,067	100%	2,473,161	-	權益法	(63,553)	0	-
CULINK INTERNATIONAL LTD.	控股及轉投資業務	USD500	32,862	500	100%	32,862	-	權益法	1,278	0	-
富士臨國際投資股份有限公司	一般投資業	1,160,000	1,222,969	116,000	100%	1,222,969	-	權益法	92,191	0	-
富崴國際投資股份有限公司	一般投資業	100,000	100,917	10,000	100%	100,917	-	權益法	46	0	-
維熹科技股份有限公司	生產電線電纜及電子零組件等之製造業務	200,000	523,082	16,250	25.39%	2,098,209	-	權益法	104,950	0	-
達智科技股份有限公司	有線無線通訊器材製造製造及買賣	966,266	933,282	48,500	97%	567,191	-	權益法	(4,041)	0	-

(二)綜合持股比例

單位：仟股，%，95年3月31日

轉投資事業	本公司投資		董事、監察人、經理人及直接或間接控制事業之投資		綜合投資	
	股數	持股比例	股數	持股比例	股數	持股比例
CU INTERNATIONAL LTD.	86,067	100%	-	-	83,067	100%
CULINK INTERNATIONAL LTD.	500	100%	-	-	500	100%
富士臨國際投資股份有限公司	116,000	100%	-	-	116,000	100%
富崴國際投資股份有限公司	10,000	100%	-	-	10,000	100%
維熹科技股份有限公司	16,250	25.39%	-	-	16,250	25.39%
達智科技股份有限公司	48,500	97%	-	-	48,500	97%

(三)上市或上櫃公司最近二年度及截至公開說明書刊印日止，子公司持有或處分本公司股票情形及其設定質權之情形：無。

(四)最近二年度及截至公開說明書刊印日止，發生公司法第一百八十五條情事或有以部分營業、研發成果移轉子公司者：無。

四、重要契約

契約性質	當事人	契約起訖日期	主要內容	限制條款
聯合授信約定書	花旗銀行等11家銀行	93/10/25~98/10/24	授信額度為新台幣15億元	無
工程承攬契約書	利晉工程股份有限公司	2005/3/31~施工完成	頂埔研發大樓土建工程	無
合作契約書	達智科技股份有限公司	94/10/13	雙方協議由本公司依公司法第一百五十六條第六項發行新股作為換取達智科技股東股份之對價，換股比率為達智科技4.8股換發本公司股份1股。	無

參、發行計畫及執行情形

一、前次現金增資、併購或受讓他公司股份發行新股或發行公司債資金運用計畫分析

最近三年度及截至公開說明書刊印日止，本公司前次現金增資、併購或受讓他公司股份發行新股或發行公司債距申報時未逾三年者為 94 年度海外可轉換公司債及 94 年度受讓他公司發行新股案，茲說明如下：

(一)94 年海外可轉換公司債

1.計畫內容

- (1)主管機關核准日期及文號：94 年 6 月 22 日金管證一字第 0940119953 號函。
- (2)本次計畫所需資金總額：美金 100,000 仟元。
- (3)資金來源：發行海外可轉換公司債，預計募集總額為美金 100,000 仟元。
- (4)計畫項目及運用進度：

單位：新台幣仟元

資金運用項目	預定完成日期	所需資金總額	預定資金運用進度	
			94 年	
			第三季	第四季
海外購料	94.12	USD 100,000	79,014	20,986
預計可能產生效益	本次發行海外轉換公司債票面利率為 0%，以目前本公司美金平均借款利率約 3.34% 估算，預估 94 年可節省利息支出約為美金 1,670 仟元，約合新台幣 51,770 仟元。94 年度以後每年可節省利息支出約為美金 3,340 仟元，約合新台幣 103,540 仟元。			

- (5)輸入指定資訊申報網站之日期：94 年 6 月 7 日

2.執行資金支用情形及效益評估分析

(1)執行進度

單位：美金仟元

計畫項目	執行狀況		94 年底	進度超前或落後原因及改善計畫
	支用金額			
海外購料	支用金額	預定	USD100,000	已依預定進度執行完畢。
		實際	USD100,000	
	執行進度(%)	預定	100.00%	
		實際	100.00%	

(2)增資效益分析

單位：新台幣仟元

項目		年度	93 年	94 年	95 年第一季
財務結構(%)	負債占資產比率		50.24	55.23	45.96
	長期資金占固定資產比率		308.63	491.50	508.77
償債能力(%)	流動比率		129.11	162.23	172.39
	速動比率		92.58	115.54	126.18
基本財務資料	營業收入淨額		18,696,493	27,920,492	9,296,993
	每股盈餘(元)		4.43	5.39	1.59

資料來源：經會計師查核簽證或核閱之財務報告

本公司 94 年度發行之無擔保海外可轉換公司債於 94 年第三季開始運用並於 94 年第四季執行完畢，係用以充實海外購料所需之營運資金，除挹注長期性營運資金，增加營運獲利、避免因以自有資金支應購料產生之匯兌風險外，並有效節省因應營運規模擴大所需資金而衍生之利息支出。本公司於 94 年開始跨入手機成品組裝領域並成功量產出貨，進入手機組裝市場帶動零組件成長，為支應未來營運規模迅速擴大及營運週轉之需求，故該次發行之海外可轉換公司債於 94 年 7 月募足後，當年度第三季起不僅紓解本公司海外購料所需之營運資金，亦使本公司有充裕之自有資金可償還短期借款，故短期借款已由 94 年上半年之 1,958,408 仟元大幅減少至 94 年底之 1,095,564 仟元，且利息費用亦由 94 年第二季之 19,822 仟元逐步減少至第三季之 16,312 仟元及第四季之 12,350 仟元，使該次發行之海外可轉換公司債效益應已顯現。

另由上表可知，本公司 94 年底負債占資產比率為 55.23%，較 93 年底之 50.24% 稍有增加，主要係本公司發行海外轉換公司債以支應 94 年度營運規模大幅成長需求及營運所需之應付款項增加所致，惟流動比率及速動比率由 93 年 129.11% 及 92.58%，提昇至 94 年 162.23% 及 115.54%，償債能力明顯提昇，另隨著轉換公司債逐漸轉換為普通股，95 年第一季負債比率降至 45.96%，財務結構亦明顯改善；此外，本公司以該次發行海外可轉換公司債所募集之資金支應海外購料所需，使長期資金占固定資產比率由 93 年底之 308.63% 大幅提升至 94 年底之 491.50% 及 95 年第一季之 508.77%，顯示對本公司之財務結構有明顯改善；利息費用方面，為因應 94 年營收之成長所需之營運資金，故其借款金額因而增加，然該次發行之海外可轉換公司債於 94 年 7 月募足後，使利息費用由 94 上半年之 36,672 仟元，下降至下半年之 28,662 仟元，其效益應已顯現。

另由本公司 94 年度營業收入 27,920,492 仟元較 93 年營業收入 18,696,493 仟元成長 49.34%、95 年第一季營業收入 9,296,993 仟元較 94 年同期之 5,415,005 仟元成長 71.69%，及 94 年度每股盈餘由 4.43 元提升至 5.39 元 95 年第一季 1.59

元亦較 94 年同期為高觀之，顯示本公司藉由本次發行海外可轉換公司債充實營運資金後，對於整體財務結構、償債能力及獲利能力之提昇確有實質助益。綜上所述，本公司 94 年度之海外可轉換公司債效益應已顯現。

(二)94 年受讓他公司股份發行新股案

1.計畫內容

- (1)主管機關核准日期及文號：94 年 12 月 26 日金管證一字第 0940155501 號函。
- (2)受讓股份名稱、數量及對象：本公司增資發行新股 5,333,333 股，受讓達智科技股份有限公司股東所持有之已發行普通股，受讓股份數量總計為 25,600 仟股，佔達智科技已發行股份之 51.2%，受讓對象為達智科技現任股東智群科技顧問股份有限公司等六人。
- (4)股份交換比率之計算方式及依據：依據本公司及達智科技 94 年 6 月 30 日之財務報表為參考基礎，並考量換股雙方目前經營狀況、研發技術水準及未來發展條件等其他關鍵因素，據以共同商議並決定換股比率，所議定之換股比例係以本公司 1 股受讓達智科技 4.8 股
- (5)預計可能產生效益：

①增加轉投資收益

達智科技成立於 91 年 9 月，其 93 年度之營業收入及稅後淨利分別為 1,496,233 仟元及 2,219 仟元，公司於營運初期即開始獲利，經營績效可謂相當出色，且達智科技 94 年前三季營業收入及稅後淨利之營業收入分別為 3,577,708 仟元及 55,770 仟元，已超越 93 年全年度之經營成果，成長態勢明顯；預計本次受讓達智科技股份後，達智科技之營業績效對本公司之轉投資收益應有正面之助益。

②有效整合既有資源，提升整體經營績效

達智科技於行動電話之研發設計能力已獲國際大廠之認同，本公司本次受讓達智科技股份後，雙方將可於研發及製造層面進行互補，於市場通路面進行資源分享與整合，提供客戶更多更進一步之合作機會，同時擴展雙方之業務規模，並可垂直整合作業流程，使資源運用更有效率，並同時帶動本公司行動電話零組件之生產量能，發揮加乘之綜效。

2.執行情形

- (1)本公司本次受讓達智科技股份有限公司換發新股基準日訂於 95 年 1 月 5 日，並於 95 年 1 月 18 日經經濟部變更登記完成。
- (2)受讓後對公司財務之影響：本公司與達智科技之財務狀況均相當穩健，且雙方之營運資金運用效能亦佳，透過認列達智科技之轉投資收益之挹注，受讓達智科技後對本公司之財務有正面之助益。
- (3)受讓後對公司業務之影響：結合達智科技之研發設計能力及市場通路與本公司之

組裝製造優勢及業務資源，帶動公司行動電話零組件之生產量能，故受讓達智科技後對公司之業務有實質正面之助益。

- (4)受讓後對股東權益之影響：本公司本次受讓達智科技股份發行新股 5,333,333 股，稀釋程度不高；透過整合財務、業務資源提升營運績效及認列達智科技之轉投資收益，受讓達智科技後對本公司之股東權益並無不利影響。

二、本次現金增資、發行公司債或發行員工認股權憑證計畫應記載事項

(一)資金來源

- 1.本次計畫所需資金總額：新台幣 5,000,000 仟元。
- 2.資金來源：發行國內第一次無擔保轉換公司債 50,000 張，每張面額 10 萬元，共計 5,000,000 仟元。
- 3.計畫項目及預定資金運用進度

單位：新台幣仟元

計畫項目	預定完成日期	所需資金 總額	資金預定運用進度
			95 年度
			第三季
充實營運資金	95 年第三季	5,000,000	5,000,000
合計		5,000,000	5,000,000

4.預計可能產生效益

本公司本次募資計畫預計以 5,000,000 仟元用於充實營運資金，除取得長期可使用資金以支應營運成長所需外，若以本公司 95 年第一季之短期借款平均利率 3.61% 設算，95 年度可節省利息支出 45,125 仟元，之後每年度將可節省利息支出 180,500 仟元，大幅降低本公司之財務負擔，並可改善財務結構、提高流動及速動比率。

- (二)本次發行公司債者，應參照公司法第二百四十八條之規定，揭露有關事項及其償債款項之籌集計畫與保管方法。如有委託經證期局核准或認可之信用評等機構評等者，並應揭露該機構名稱、評等日期及公司債信用評等結果。如附有轉換、交換或認股權利者，並應揭露發行及轉換、交換或認股辦法、發行條件對股權可能稀釋情形與對股東權益影響

1.依公司法第二百四十八條規定應揭露事項

項 目	國內第一次無擔保轉換公司債
1.公司名稱	正崴精密工業股份有限公司
2.公司債總額及債券每張之金額	發行總額：新台幣 5,000,000 仟元 每張面額：新台幣 100 仟元
3.公司債之利率	票面年利率 0%

項 目	國內第一次無擔保轉換公司債
4.公司債償還方法及期限	期限：五年 償還方法：除債券持有人依轉換公司債發行及轉換辦法第十一條轉換為本公司普通股或依轉換辦法第二十條行使賣回權，及本公司依轉換辦法第十九條提前收回者外，到期時按債券面額以現金一次還本。
5.償還公司債款之籌集計畫及保管方法	籌集計畫：償還資金將由本公司之預算項下編列，並於債券還本付息日或到期日一個營業日交付還本付息代理機構備付到期本息。 保管方法：本公司債因未設立償債基金，故無保管方式。
6.公司債募得價款之用途及運用計畫	詳本公開說明書參、二、(七)之說明。
7.前已募集公司債者，其未償還數額	截至 95.7.24 日止尚未償還之金額為美金 2,000 仟元整
8.公司債發行價格或最低價格	每張面額新台幣 100 仟元整，依面額十足發行
9.公司股份總數與已發行股份總數及其金額	額定股份總數：500,000,000 股，每股金額：10 元 已發行股份總數：333,640,470 股 已發行股份金額：3,336,404,700 仟元
10.公司現有全部資產，減去全部負債及無形資產後之餘額	依 95 年第一季經會計師核閱之財務報告計算之餘額為 12,221,331 仟元
11.證券管理機關規定之財務報表	詳本公開說明書肆、二之財務報表。
12.公司債權人之受託人名稱及其約定事項	債權人之受託人名稱：國泰世華商業銀行 約定事項：主係約定本公司本次發行國內第一次無擔保轉換公司債之償債還款義務及違約之清償責任與程序。
13.有承銷或代銷機構者，其名稱及約定事項 有承銷或代銷機構者，其名稱及約定事項	富邦綜合證券股份有限公司 約定事項：主係約定申報生效後由富邦綜合證券主辦詢價圈購相關承銷事務。
14.有發行擔保者，其種類、名稱及證明文件	不適用
15.有發行保證人者，其名稱及證明文件	不適用
16.對於前已發行之公司債或其他債務，曾有違約或遲延支付本息之事實或現況。	無
17.可轉換股份者，其轉換辦法	詳本次轉換公司債發行及轉換辦法，請參閱 227 頁。
18.附認股權者，其認購辦法	不適用
19.董事會之議事錄	詳本公開說明書陸之決議文
20.公司債其他發行事項，或證券管理機關規定之其他事項	無

2.委託經證期局核准或認可之信用評等機構評等者，應揭露事項：無。

3.發行條件對股權可能稀釋情形與對股東權益影響

(1)對股權可能之稀釋情形

辦理銀行借款及發行公司債因不涉及股權，並不會造成股權稀釋，故以下僅就發行轉換公司債、辦理現金增資發行普通股等方式進行比較。

本公司本次發行之國內轉換公司債暫定以 95 年 8 月 1 日為基準日，選定前五個營業日之本公司普通股收盤價之簡單算術平均數 121.9 元為基準價格，再乘以溢價率 120%(暫定溢價率為 120%~140%，以溢價率 120%設算可能之最大轉換股數)，計算出暫定轉換價格為 146.3 元。若本公司計畫募集新台幣 5,000,000 仟元之資金全數以發行國內轉換公司債募集，假設 95 年底前投資人全數轉換為普通股，則屆時最大之稀釋比率計算如下：

轉換公司債轉換成普通股對轉換時股東股權稀釋比率

$$\begin{aligned} &= 1 - \frac{\text{轉換時普通股已發行並流通在外股數}}{\text{轉換時普通股已發行並流通在外股數} + \text{轉換公司債之轉換股數}} \\ &= 1 - \frac{95 \text{ 年 7 月 24 日股本}}{95 \text{ 年 7 月 24 日股本} + 95 \text{ 年第一次可轉債轉換股數}} \\ &= 1 - \frac{333,641}{333,641 + (5,000,000/146.3)} \\ &= 1 - \frac{333,641}{333,641 + 34,176} = 1 - 90.71\% = 9.29\% \end{aligned}$$

由上述計算結果可知，本公司本次所發行之轉換公司債對原股東股權之最大可能稀釋效果為 9.29%，惟若本次全數以現金增資方式籌資新台幣 5,000,000 仟元，並採公開申購方式承銷，扣除員工認購 15%及公開承銷 10%外，原股東依原持股比例認購其餘 75%，並按每股基準價 121.9 元之七成計算暫定發行價格 85.3 元，設算總發行股數 58,617 仟股，其對股權之稀釋比率設算如下：

若辦理現金增資對股東股權稀釋比率

$$\begin{aligned} &= 1 - \frac{\text{已發行並流通在外之普通股股數} + \text{原股東本次增資認購比率}}{\text{已發行並流通在外之普通股股數} + \text{假設本次增資發行股數}} \\ &= 1 - \frac{95 \text{ 年 7 月 24 日股本}}{95 \text{ 年 7 月 24 日股本} + \text{假設本次增資發行股數}} \\ &= 1 - \frac{333,641 + (5,000,000/85.3) \times 0.75}{333,641 + (5,000,000/85.3)} \\ &= 1 - \frac{333,641 + 43,962}{333,641 + 58,617} = 1 - 96.26\% = 3.74\% \end{aligned}$$

(2)對現有股東權益之影響

以本公司 95 年 3 月 31 日股東權益為 12,222,033 仟元，與流通在外股數 321,520 仟股為基礎，每股淨值為 38.01 元。本次發行轉換公司債 5,000,000 仟元，以溢價率 120%設算，暫訂轉換價格為 146.3 元，假設全數轉換之情況，其對於每股淨值之影響如下：

$$\frac{12,222,033 + 5,000,000}{333,641 + (5,000,000/146.3)} = 46.82 \text{ 元/股}$$

以相同之資金需求預估，本公司每股發行價格為 85.3 元，須辦理現金增資 58,617 仟股，則每股淨值之變化計算如下：

$$\frac{12,222,033 + 5,000,000}{333,641 + (5,000,000/85.3)} = 43.90 \text{ 元/股}$$

若轉換公司債持有人於 95 年底將轉換公司債全數轉換為普通股，每股淨值將提升至 46.82 元，較採現金增資方式為高。

綜上所述，若本公司辦理銀行借款或發行普通公司債，因不涉及股權，故不致有股權稀釋之情形，惟具有資金成本較高及利率上揚風險等侵蝕公司獲利及使股東權益降低之影響；另外，若採全數以現金增資方式，因發行價格多為市價之七 九成且募集相同資金，即需發行較多股數，故對股權之稀釋比率較大，因此由上述計算結果顯示，本次採全數以發行轉換公司債方式來看，將具有避免侵蝕獲利，亦可降低對原股東股權之稀釋及股本立即大量增加稀釋每股盈餘之情形，應最能符合股東之權益。

- (三)本次發行特別股者，應揭露每股面額、發行價格、發行條件對特別股股東權益影響、股權可能稀釋情形、對股東權益影響及公司法第一百五十七條所規定之事項：不適用。
- (四)上市或上櫃公司發行未上市或未上櫃特別股者，應揭露發行目的、不擬上市或上櫃原因、對現有股東及潛在投資人權益之影響及未來有無申請上市或上櫃之計畫：不適用。
- (五)股票依財團法人中華民國證券櫃檯買賣中心證券商營業處所買賣興櫃股票審查準則第五條規定核准在證券商營業處所買賣之公司發行新股者，應說明未來上市(櫃)計畫：不適用。
- (六)本次發行員工認股權憑證者，應揭露員工認股權憑證發行及認股辦法：不適用。
- (七)說明本次計畫之可行性、必要性及合理性，並應分析各種資金調度來源對公司申報年度及未來一年度每股盈餘稀釋影響。以低於票面金額發行股票者，應說明公司折價發行新股之必要性與合理性、未採用其他籌資方式之原因及其合理性暨所沖減資本公積或保留盈餘之數額

1. 本次增資計畫之可行性

(1) 法定程序之可行性

本公司本次募集與發行國內無擔保轉換公司債計畫，業於 95 年 7 月 28 日經董事會決議通過，經核閱本公司本次發行國內無擔保轉換公司債所訂定之發行及轉換辦法，與「公司法」、「發行人募集與發行有價證券處理準則」及「中華民國證券商業同業公會承銷商會員輔導發行公司募集與發行有價證券自律規則」等相關發行規範尚無不符，且本公司已洽請律師對本次轉換公司債計畫之

適法性出具法律意見書，故本公司本次募集與發行國內轉換公司債於法定程序上應屬適法可行。

(2)募集資金完成之可行性

本公司本次募集與發行國內無擔保轉換公司債募集金額為 5,000,000 仟元，面額為 100 仟元，發行 50,000 張，其發行條件係參酌本公司未來成長潛力以及資本市場之接受度而訂定，因此在本公司所屬產業狀況及業績表現持續看好之情況下，且以 95 年度已有多家國內企業以相近之發行條件成功募集轉換公司債之情形觀之，本公司發行條件之設計尚足以確保本次資金募集之完成。另本公司本次發行無擔保轉換公司債之承銷方式，將依照發行人募集與發行有價證券處理準則第 34 條規定，全數提撥承銷團以詢價圈購方式對外公開銷售，應可確保完成本次資金募集，故本公司本次募集與發行轉換公司債計畫應屬可行。

(3)資金運用計畫之可行性

本公司係從事線纜連接器、通訊連接器、電池模組及電源管理模組等 3C 零組件及系統產品之製造及銷售專業廠商，94 年營業收入 27,920,492 仟元較 93 年之 18,696,493 仟元成長 49.34%，95 年第一季營業收入 9,296,993 仟元較 94 年度同期之 5,415,005 仟元成長 71.69%，惟營業活動為淨現金流出 454,666 仟元及 136,148 仟元，營運資金來源主要以向銀行進行長、短期融資及發行公司債支應，致本公司 95 年 3 月 31 日之負債比例達 45.96%，流動負債佔總負債比率高達 79.11%，由於本公司預估 95 年及 96 年度營運規模將持續成長，因而營運資金需求將更為殷切之情形下，在借款利率逐漸攀升之際，大量舉借長、短期且昂貴之債務並非長久之計，且有侵蝕公司獲利、產生資金調度風險及財務結構不良等不利之影響，本公司本次發行轉換公司債，除取得可供長期使用之資金外，加上轉換公司債票面利率為 0%，將可降低本公司因營運所產生之應付款項及利息支出之財務負擔，故本公司計畫充實營運資金以改善財務結構、增加現金部位及支應本公司業務持續成長之需求。

綜上所述，本公司本次募集與發行轉換公司債計畫，就其法定程序、資金募集完成及資金運用計畫等各方面評估均具可行性，故整體而言，其轉換公司債之籌資計畫應屬可行。

2.募集資金計畫之必要性

(1)公司業績穩定成長

單位：新台幣仟元/天

項目/年度	93 年	94 年	95 年第一季
營業收入	18,696,493	27,920,492	9,296,993
營業成本	15,630,804	24,475,176	8,320,346
平均售貨週轉天數(a)	48.73 天	51.77 天	43.87 天
應收款項收款天數(b)	78.16 天	91.94 天	92.17 天
應付款項付款天數(c)	71.71 天	77.33 天	63.59 天

項目/年度	93 年	94 年	95 年第一季
營運週轉天數(d)=(a)+(b)-(c)	55.18 天	66.38 天	72.45 天
進貨淨額(e)	14,397,351	21,288,885	6,170,736
營運週轉金估列數 (f)=((e)/365 或 90 天)*(d)	2,176,564	3,871,661	4,967,442

資料來源：各年度經會計師查核簽證或核閱之財務報告及本公司提供

在本公司主要營業產品 3C 零組件產品之連接器部分，95 年在消費性電子產品如遊戲機連接線、連接器及搖桿等出貨增加，故即使進入淡季，仍呈現淡季不淡之情形，且其他產品如電池模組部分，主要係所有可攜式電子產品之電力來源，依據資策會之預測資料顯示，全球筆記型電腦之市場規模預估於 2006 年可達 63,732 仟台，成長率為 14.40%，2007 年及 2008 年則分別有 13.00% 及 17.50% 之成長率。在行動電話、數位相機及數位攝錄影機等其他可攜式電子產品方面，亦大致呈現成長之趨勢，加上工研院 IEK 預估全球藍芽產品進入快速成長之生命週期，預估全球出貨量將大幅成長，帶動本公司新產品藍芽耳機組裝之業績，故使本公司 95 年第一季之營收較去年同期大幅成長 71.69%，另以 95 年第一季推算 95 年度之平均售貨週轉天數、應收款項及應付款項週轉天數來看，其 95 年度營運週轉金估列數較 94 年度增加，顯見本公司 95 年度之營收規模將在各產品持續成長帶動下不斷擴大，因此，為確保有足夠之存貨供應及原物料供應無虞，加上應收帳款收款天數及應付款項付款天數縮短下，致本公司 95 年第 1 季之營運資金已有缺口產生，另依本公司編列之 95 及 96 年度預估現金收支表觀之，95 年 9 月起將產生資金缺口，若考量維持營運之最低資金需求，且伴隨營運規模逐漸擴大，至 96 年 12 月資金缺口將擴大至 7,263,075 仟元，相較於本公司 95 年第一季現金部位僅餘約 10 億元，其營運資金水準確尚屬偏低。

籌資前後對本公司財務結構及償債能力之影響

單位：新台幣仟元

項 目	95.03.31	95 年度		96 年度	
		籌資前	籌資後	籌資前	籌資後(註 3)
利息費用增加數 (註 1)	-	45,125	32,348	180,500	130,362
負債比率	45.96%	55.84%	55.86%	56.20%	47.28%
長期資金佔固定 資產比率	508.77%	507.17%	686.44%	500.76%	686.44%
流動比率	172.39%	144.67%	233.19%	143.31%	233.19%
速動比率	126.18%	115.94%	186.98%	114.58%	186.98%

註 1：95、96 年度預估係以 95 年度第一季之資產、負債及損益為基礎，並考量利息費用增加數對資產、負債及股東權益之影響。

註 2：未籌資者以短期借款支應營運資金需求，並以 95 年第一季平均短期借款利率 3.61% 計算利息費用增加數；有籌資者係以發行轉換公司債支應資金需求，依財務會計準則公報第 36 號公報規定，以有效利率 3% 乘以應付公司債帳面價格作為利息費用。

註 3：上表 96 年度有籌資之相關數字係假設本次發行之可轉換公司債於 96 年 6 月 30 日已轉

換為普通股股份之比例為本次發行總額之 50%，此係參酌本公司 94 年 7 月發行之美金 100,000 仟元海外可轉換公司債，截至 95 年 7 月 24 日止未轉換餘額美金 2,000 仟元，僅佔原發行額度之 2% 所為之假設。

此外，由於本公司營運規模成長快速，若不籌資而以短期借款填補營運資金缺口，公司將增加財務負擔，且使其 95 及 96 年之負債比率提高為 55.84% 及 56.20%，流動比率及速動比率更分別降為 144.67%、143.31% 及 115.94%、114.58%，因其銷售客戶多為國際大廠，其非常重視往來廠商之財務結構狀況，若本公司財務結構惡化將影響國際級客戶對其下單之意願，嚴重影響公司之未來營運狀況。

綜上所述，本公司為滿足未來營運成長之資金缺口所需及避免因借款使財務結構惡化而影響客戶下單意願，故本次募集資金計畫編列用以充實營運資金之計畫項目確有其必要性。

(2) 產業未來發展

本公司主要產品線纜連接器、通訊連接器、電池模組及電源管理模組等 3C 零組件及系統產品，其主要應用如下表所列：

主要產品	細項	服務項目
3C 零組件產品	線纜連接器	USB 連接線、1394 連接線及應用於遊戲機、數位相機、MP3 及手機等產品之傳輸線及 Data Cable。
	通訊連接器	為各類不含線纜之連接器，產品主要應用於手機、網路週邊設備、遊戲機、MP3 及各類消費性電子產品等。
	電池模組	主要應用於手機及筆記型電腦等可攜式電子產品。
	電源管理模組	主要為用於控制有限電視網路之不斷電系統，及各類 3C 產品之電源供應器及轉換器，應用範圍包括手機、數位相機及 MP3。
系統產品	系統產品	手機、遊戲機搖桿、藍芽耳機、照相機模組、外接式硬碟、射出成型塑件等產品之組裝銷售

資料來源：本公司提供

本公司產品主要應用於資訊、通訊或各類消費性電子產品上，以下就 3C 零組件產品之連接器、電池模組及電源管理模組，以及系統產品分析本公司產品未來市場需求成長情形：

① 3C 零組件產品

A. 連接器

依據工研院經資中心之估計，2006 年在預估全球連接器市場僅有 6.6% 成長下，我國連接器產業仍將有 10.9% 的成長，總產值約可達新台幣 1,183 億元。我國連接器產業創建初期，多半是隨著 PC 產業的成長而發展，但近年來，由於數位生活化及通訊產業起飛，台灣連接器廠商多轉型往通訊或消費性電子市場發展。在手機市場方面，根據 IDC 2006 年 2 月公布最新之全

球行動電話出貨數量統計及預估，2005 年全年行動電話達 8.23 億支，預估 2006 年將達 8.92 億支，較 2005 年成長 8.38%，而 2005 至 2010 年全球手機出貨複合成長率為 6.1%，預估 2009 年全球手機出貨將超越十億支之里程碑，因此將帶動相關連接器產品之需求增加。

在遊戲機方面目前主要有 Microsoft、Sony 及 Nintendo 三家廠商形成近乎寡佔局面，在 2005 年至 2006 年，將是三家遊戲機製造商準備下一代產品的時期，包括 XBOX 360 及 PS3 將陸續上市。另依據 IDC 的預估，前三大遊戲機廠商的 2006 年及 2007 年的年成長率，將分別達到 18.1% 及 42.6%。至 2007 年時遊戲機市場總出貨量預估將挑戰 4,000 萬台的新高。

由於連接器產品項目繁雜，市場上較無明確的分類，但以市場整體的走向，電腦相關、通訊數據、消費性應用對連接器市場有較強的需求與成長空間，根據工研院經資中心之估計，單就此三項領域在 2009 年時全球即可突破 200 億美元的市場，約合新台幣 6,400 億元。

B. 電池模組與電源管理模組

電池模組產品為通訊與資訊電子產品外攜時不可或缺之電力供應來源。依據 IDC 的統計，2005 年行動電話總銷售量為 8.23 億支，2006 年預估可達 8.92 億支，成長率約為 8.38%。故在下游通訊市場快速成長帶動下，電池模組市場需求亦將逐年顯著成長，未來極具成長性。另根據 IDC 的之統計，筆記型電腦於 2006 年時全球出貨成長比率約達 14.4%，呈現穩定成長的趨勢。而目前國內相關電池模組產品生產廠商在全球市場之占有率並不高，惟業者均積極拓展業務並擴增產能，以國內資訊業者一向優良之業務開發與生產管理能力，未來隨著行動電話、筆記型電腦市場需求之持續擴大，應可望於全球電池模組產品市場創造優越之成績。

②系統產品

A. 手機

根據 IDC 資料顯示，2005 年全球手機用戶數達 16.85 億戶，預估 2006 年及 2007 年將分別成長至 18.46 億戶及 19.87 億戶，未來手機用戶數主要成長來自於手機用戶普及率較低之地區如新興國家印度、大陸、巴西、俄羅斯、拉丁美洲、東歐、中東及非洲等地區或國家之新機需求，然西歐、北美、日本等地區雖手機用戶普及率已高，因此該等地區主要以換機需求為主，2005 年由於低價手機需求強勁，帶動全球手機出貨量優於市場預期，展望 2006 年，受惠於新興市場需求持續成長及歐美等成熟市場之換機市場(如推出 MP3、百萬畫素以上相機及 3G 服務等多功能的高階機種)帶動整體需求，因此手機市場在全球用戶數不斷增加下，未來出貨量亦將持續成長。

B.藍芽產品

根據工研院 IEK-ITIS 資料顯示，2003 年藍芽產品得以大幅成長之原因，除了國際手機大廠對藍芽技術之支持外，2003 年共有 1,000 家廠商投入藍芽產品之發展，也進一步提昇藍芽產品在市場上之能見度。另外，在關鍵零組件之發展上，在主要藍芽晶片廠商之投入與相互競爭下，藍芽晶片價格下滑速度超出市場預期，也進一步降低了系統業者之產品開發成本，讓更多單價較低之資通產品也可以具備藍芽無線通訊功能，因此多數業者都認為藍芽市場即將進入產品之快速成長生命週期，預估未來幾年內，全球藍芽產品銷售量之成長速度，將以每年將近一倍之比例快速成長，2007 年全球藍芽產品出貨量可望達到 5.53 億台之出貨水準。

由於本公司所投入之產業發展趨勢持續走揚，故營運規模成長應屬可期，加上本公司所積極投入之手機組裝領域，受惠過去在相關零組件之發展成效、集團分工以及國際手機大廠之外包策略下，下半年起新產品手機組裝及藍芽耳機等手機相關領域產品開始出貨，以及預期 2007 年已著手開發之機光電產品整合將可開始量產，因此預計未來資金吃緊之情況會隨著營運規模增加而增加，若以銀行借款方式支應資金需求，經營成果及獲利將受舉債產生之利息支出侵蝕，且暴露於較高之流動性風險之下，本次募集資金計畫編列用以充實營運資金，除可有效舒緩及填補本公司營運資金缺口，並有助於本公司儲備足夠之資金動能，醞釀未來成長力道，不致錯失產業或公司營運規模成長之趨勢及機會。

綜上所述，本公司本次籌資計畫係為因應公司營運規模擴大與順應產業未來發展趨勢，及提升市場佔有率與市場競爭優勢，並將有助於公司維持穩健財務結構，因此，本公司本次募資計畫實有其必要性。

3.資金運用計畫及預定進度之合理性

依據本公司 95 年第一季季報來自營業活動之淨現金流出為 136,148 千元，及其所編製之現金收支預測表觀之，本公司自 95 年起因營收持續成長而陸續出現營運資金短絀現象，顯見其對營運資金之需求已具迫切性，而 7 月起開始進入營運旺季，對營運資金之需求將更為殷切，本公司預計 95 年底將出現 3,603,831 千元之營運資金缺口，至 96 年底資金缺口將高達 7,263,075 千元，故本次計畫擬於 95 年 9 月募足債款後即用於充實營運資金，以維持公司正常營運所需並提升市場競爭力，其資金運用計畫應屬合理。

4.本次計畫預計可能產生效益之合理性

本次籌資充實營運資金部分，預計用以彌補因營業規模持續成長所產生之營運資金短絀之缺口，若假設未籌資而以短期借款來填補營運資金缺口，以本公司第一季之平均短期借款利率 3.61%(1.75%~5.47%)設算，依本次募集與發行國內無擔保轉換公司債預計於 95 年 9 月募集完成之進度來看，95 年利息支出將增加 45,125 千元，之後每年度利息支出將增加 180,500 千元，利息費用增加數較發行轉換公司債者為高，且因本次發行轉換公司債之票面利率及贖回收益率皆為零，公司債之利

息費用並無實際現金支出；此外，若本公司未發行轉換公司債而以短期借款支應資金需求，將有損其財務結構及償債能力，使其 95 及 96 年之負債比率提高為 55.84% 及 56.20%，流動比率及速動比率更分別降為 144.67%、143.31% 及 115.94%、114.58%，因其銷售客戶多為國際大廠，其非常重視往來廠商之財務結構狀況，若本公司財務結構惡化將影響國際級客戶對其下單之意願，嚴重影響公司之未來營運狀況；然若能以發行轉換公司債來支應資金需求，其 95 年負債比率雖亦提高，然隨著債權人執行轉換權負債比率將隨之下降，預計 96 年度負債比率將降至 50% 以下，此外，流動比率及速動比率亦將上升至 233.19% 及 186.98%，提升其償債能力。本公司於 95 年第三季資金募集完成後適時用以充實營運資金，除可有效舒緩及填補本公司營運資金缺口及節省利息支出現金流出外，亦能健全其營運發展之體質，更可維持或醞釀未來成長之競爭力，其資金運用預計進度及預計產生之效益亦應屬合理。

綜上所述，經評估本公司本次資金募集計畫應具可行性及必要性，其資金運用計畫、預計進度及可能產生效益尚具合理性。

5.分析比較各種資金調度來源對發行人當年度每股盈餘稀釋、財務負擔、股權之可能稀釋情形及對現有股東權益之影響

(1)各種資金調度來源對發行人每股盈餘稀釋及財務負擔之影響

一般上市(櫃)公司使用的籌資工具大致可分為兩種，一種與股權有關的籌資工具，如現金增資和海外存託憑證(GDR)；另一種與債權有關的籌資工具，如國內、國外可轉換公司債和一般公司債及銀行借款，茲將上述資金調度方式之有利及不利因素彙總如下：

①各種資金調度來源之分析比較

項目		有利因素	不利因素
債 權	銀行借款 或發行銀行 承兌匯票	(1)資金挹注能暫時支應公司資金需求。 (2)有效運用財務槓桿，利用較低成本，創造較高之利潤。 (3)資金籌措不需經主管機關審核，程序簡便，籌資時間相對較短。 (4)資金額度運用之彈性較大。	(1)利息負擔較重，負債增加，易侵蝕公司獲利。 (2)財務結構惡化，降低同業競爭能力。 (3)融通期限一般較短，且需提供擔保品。 (4)限制條款較多且嚴格。 (5)長期投資或固定資產投資不宜以銀行短期借款支應。

項目		有利因素	不利因素
	普通公司債	(1)每股盈餘未有被稀釋之虞。 (2)公司債之債權人對公司無管理權，對公司經營權掌握不致造成重大影響。 (3)可取得中、長期穩定資金。 (4)債息帳列費用，有節稅效果。	(1)利息負擔較重，負債增加，易侵蝕公司獲利。 (2)財務結構惡化，降低同業競爭能力。 (3)公司債期限屆滿後，公司將面臨龐大資金贖回壓力。 (4)因國內目前缺乏客觀之債信評等，資訊不完全，資金募集較為不利。
	可轉換公司債	(1)因其附有「轉換權」，票面利率較長期性借款為低，故其資金募集成本較低。 (2)債權人請求轉換時點不一，將延緩對每股盈餘之稀釋效果。 (3)轉換公司債之債權人未要求轉換前對公司無經營權，故對經營權之影響較小。 (4)轉換公司債經債權人請求轉換後，即由負債轉變成資本，除可節省利息支出外，亦可避免到期還本之龐大資金壓力。 (5)轉換公司債轉換價格，一般較發行轉換公司債時之普通股時價為高，相當於以較高價格溢價發行股票。	(1)轉換公司債未全數轉換前，對財務結構之改善仍屬有限。 (2)依目前市場發行之轉換公司債，其轉換與否之主導權屬債權人，發行人較難以掌握其資金調度計畫。 (3)債權人要求贖回或到期無人轉換，發行公司將面臨較大資金壓力。
股 權	海外存託憑證(GDR)	(1)藉海外市場募集資金動作，拓展公司海外知名度。 (2)發行價格一般高於發行海外存託憑證時點之國內普通股價格，相當於以較高價格溢價發行股票，籌募資金較多。 (3)募資對象以國外法人為主，避免國內籌碼膨脹太多，對股價產生不利影響。 (4)提高自有資本比率，改善財務結構。	(1)公司海外知名度高低及其產業成長性將影響資金募集計畫成功與否。 (2)目前國內法令規定，海外存託憑證雖可轉換為普通股，惟手續繁雜，買賣受限，致流通性不高，募集計畫將受影響。 (3)固定發行成本較高，為符合規模經濟效益，募集資金不宜過低。 (4)因股本膨脹，對每股盈餘有稀釋效果。
	現金增資發行新股	(1)提高自有資本比率，改善財務結構，減少利息支出，降低財務風險，提昇競爭力。 (2)目前最普遍之金融商品，一般投資者接受程度高，資金募集計畫較易順利完成。 (3)員工依法得優先認購 10% 15%，成為公司股東，提升員工對公司之認同度及向心力。	(1)獲利水準易因股本膨脹而被立即稀釋。 (2)對於股權較不集中之公司，其經營權易受威脅。 (3)原股東有認股資金需求之壓力。

②分析比較各種資金調度來源對發行人當年度每股盈餘稀釋、財務負擔、股權之可能稀釋情形及對現有股東權益之影響

目前一般公司所使用的籌資工具，大致可分為現金增資、銀行借款、發行普通公司債、發行轉換公司債、發行海外存託憑證及國外轉換公司債等。發行海外存託憑證及國外轉換公司債因涉及國外發行市場作業，故相關作業程式繁複，且其固定發行成本較高，為符合經濟效益募資額度不宜過低，以本公司目前現況暫不予考慮。另發行普通公司債和銀行借款之效果類似，因此，以下僅就銀行借款、轉換公司債及現金增資等籌資工具，於募集 5,000,000 仟元後，分別就其對本公司 95 年度每股盈餘稀釋之影響列表說明如下：

A.對 95 年度每股盈餘稀釋之影響

採行各種資金調度方式對 95 年度每股盈餘稀釋之影響

單位：仟元；仟股

假設性財務資料	現金增資	銀行融資	轉換公司債	
			全數未轉換	全數轉換
籌 資 金 額	5,000,000	5,000,000	5,000,000	5,000,000
籌 資 工 具 利 率 (註 1)	-	3.61%	3%	-
預計增加之資金成本(註 2)	-	45,125	32,348	-
計畫前之股數(註 3)	333,641	333,641	333,641	333,641
增加股數(註 4)	58,617	-	-	34,176
計畫後之股數(註 5)	392,258	333,641	333,641	367,817
資金成本對每股盈餘之影響	-	0.14	0.10	-
每股盈餘稀釋程度(註 6)	4.21%	-	-	2.50%
股權稀釋程度(註 7)	3.74%	-	-	9.29%

註 1：借款利率採本公司長期借款平均利率 3.61%、另轉換公司債依財務會計準則公報第 36 號公報規定，以有效利率 3%乘以應付公司債帳面價格作為利息費用。

註 2：預計於 95 年 9 月底募集完成，資金成本計算期間為 3 個月，銀行借款資金成本計算為(5,000,000 仟元×3.61%×3/12=45,125 仟元)；轉換公司債 95 年度全數未轉換之利息成本，在 36 號公報下依有效利率法計算之利息費用為期初純債券價值 4,313,044 仟元×3%×3/12 = 32,348 仟元】。

註 3：截至 94 年底實收股本為 303,848 仟股，加上截至 95 年 7 月 24 日止第一次發行海外轉換公司債轉換股數 29,793 仟股，合計股數為 333,641 仟股。

註 4：若以本次發行基準日(8/1)前一、三、五個營業日之平均收盤價孰低為 121.9 元，假設本次募資係採轉換公司債，暫訂溢價率為 120%~140%，若依 120%溢價率暫定轉換價格 146.3 元計算，最大可能轉換普通股股數為 34,176 仟股。現金增資採公開申購方式之發行價格假設以市價之七成，即每股 85.3 元(121.9×70%)設算，預計須發行之股數為 58,617 仟股(5,000,000 ÷85.3)。

註 5：不考慮無償配股或以往年度轉換公司債轉換等非現金增資股數增加之稀釋效果，僅分析因現金增資或本次轉換公司債轉換後股本增加所造成之稀釋效果。

註 6：未考慮資金成本節省下，現金增資每股盈餘稀釋程度為 $\{1-[333,641/(333,641+58,617 \times 3/12)]\}=4.21\%$ ；轉換公司債每股盈餘稀釋程

度為 $\{1-333,641/(333,641+34,176 \times 3/12)\} = 2.50\%$ 。

註 7：現金增資若採公開申購方式承銷，扣除員工認購 15%及公開承銷 10%外，原股東依原持股比例認購其餘 75%，最大稀釋程度為 $\{1-(333,641 + 58,617 \times 75\%)/(333,641+58,617)\} = 3.74\%$ ；轉換公司債最大稀釋程度為 $\{1-333,641/(333,641+34,176)\} = 9.29\%$ 。

由上表觀之，將銀行借款、轉換公司債及現金增資籌資方式作一比較，採銀行短期借款方式雖不會使股本膨脹，但每年需負擔 180,500 仟元利息支出，資金成本較高且將影響獲利能力，降低自有資本比率並同時提高負債比率，不利財務結構改善，另本公司本次發行轉換公司債之票面利率、贖回收益率皆為零，在假設全數未予轉換之情況下依財務會計準則公報第 36 條規定計算之 95 年度利息費用為 32,348 元，對公司每股盈餘之影響為 0.11 元，略低於銀行借款之 0.14 元，且若日後投資人行使轉換權，帳上所認列之利息費用將較銀行借款之利息費用低，且其實際並無現金支出，對公司並無實際支出財務負擔；就股權稀釋情形及對股東權益之影響程度而言，轉換公司債不但於未轉換前無股權稀釋效果，而全數轉換後，對 95 年度每股盈餘稀釋程度為 2.50%，較採現金增資方式達 4.21%之稀釋效果為小。對投資人而言，由於轉換公司債具有可轉換為股份之選擇權，相對較現金增資認股或普通公司債增加了理財之彈性。綜上所述，本公司現階段以發行轉換公司債募集資金，除了善用市場因素達到財務槓槓最佳化外，且隨著轉換效果亦能適度提高自有資本率，有助於未來業務競爭力之提升，並降低營運風險，故本公司選擇發行轉換公司債募集資金確有必要性及合理性。

B.對本公司財務負擔之影響

依本次發行轉換公司債金額 5,000,000 仟元之發行條件，每張面額 100 仟元，發行期間五年，票面利率 0%，贖回收益率皆為零，贖回收益率 0%，各年度本公司雖須依「財務會計準則公報第 36 號：金融商品之表達與揭露」之規定依有效利率認列利息費用，然並無實際利息費用現金支出，且若債券持有人於發行期間陸續轉換為普通股或持有轉換公司債至五年到期，則本公司將無利息支出負擔，若債券持有人於發行期間無人要求轉換，本公司可享有較現行公司債及銀行借款較低之資金成本，此外，發行可轉換公司債可避免公司股權快速膨脹，對每股盈餘之稀釋效果較小，且對公司財務負擔之不利影響亦較輕，使資金來源趨向長期且穩定的方向，有利於公司中長期發展，故本次發行轉換公司債實屬本公司現行最佳之籌資方式。

C.股權之可能稀釋情形及對現有股東權益之影響

a.對股權可能之稀釋情形

辦理銀行借款及發行公司債因不涉及股權，並不會造成股權稀釋，故以下僅就發行轉換公司債、辦理現金增資發行普通股等方式進行比較。

本公司本次發行之國內轉換公司債暫定以 95 年 8 月 1 日為基準日，選定前五個營業日之本公司普通股收盤價之簡單算術平均數 121.9 元為基準價格，再乘以溢價率 120%(暫定溢價率為 120%~140%，以溢價率

120%設算可能之最大轉換股數)，計算出暫定轉換價格為 146.3 元。若本公司計畫募集新台幣 5,000,000 仟元之資金全數以發行國內轉換公司債募集，假設 95 年底前投資人全數轉換為普通股，則屆時最大之稀釋比率計算如下：

轉換公司債轉換成普通股對轉換時股東股權稀釋比率

$$\begin{aligned}
 &= 1 - \frac{\text{轉換時普通股已發行並流通在外股數}}{\text{轉換時普通股已發行並流通在外股數} + \text{轉換公司債之轉換股數}} \\
 &= 1 - \frac{95 \text{ 年 7 月 24 日股本}}{95 \text{ 年 7 月 24 日股本} + 95 \text{ 年第一次可轉債轉換股數}} \\
 &= 1 - \frac{333,641}{333,641 + (5,000,000/146.3)} \\
 &= 1 - \frac{333,641}{333,641 + 34,176} = 1 - 90.71\% = 9.29\%
 \end{aligned}$$

由上述計算結果可知，本公司本次所發行之轉換公司債對原股東股權之最大可能稀釋效果為 9.29%，惟若本次全數以現金增資方式籌資新台幣 5,000,000 仟元，並採公開申購方式承銷，扣除員工認購 15%及公開承銷 10%外，原股東依原持股比例認購其餘 75%，並按每股基準價 121.9 元之七成計算暫定發行價格 85.3 元，設算總發行股數 58,617 仟股，其對股權之稀釋比率設算如下：

若辦理現金增資對股東股權稀釋比率

$$\begin{aligned}
 &= 1 - \frac{\text{已發行並流通在外之普通股股數} + \text{原股東本次增資認購比率}}{\text{已發行並流通在外之普通股股數} + \text{假設本次增資發行股數}} \\
 &= 1 - \frac{95 \text{ 年 7 月 24 日股本}}{95 \text{ 年 7 月 24 日股本} + \text{假設本次增資發行股數}} \\
 &= 1 - \frac{333,641 + (5,000,000/85.3) \times 0.75}{333,641 + (5,000,000/85.3)} \\
 &= 1 - \frac{333,641 + 43,962}{333,641 + 58,617} = 1 - 96.26\% = 3.74\%
 \end{aligned}$$

b.對現有股東權益之影響

以本公司 95 年 3 月 31 日股東權益為 12,222,033 仟元，與流通在外股數 321,520 仟股為基礎，每股淨值為 38.01 元。本次發行轉換公司債 5,000,000 仟元，以溢價率 120%設算，暫訂轉換價格為 146.3 元，假設全數轉換之情況，其對於每股淨值之影響如下：

$$\frac{12,222,033 + 5,000,000}{333,641 + (5,000,000/146.3)} = 46.82 \text{ 元/股}$$

以相同之資金需求預估，本公司每股發行價格為 85.3 元，須辦理現金增資 58,617 仟股，則每股淨值之變化計算如下：

$$\frac{12,222,033 + 5,000,000}{333,641 + (5,000,000/85.3)} = 43.90 \text{ 元/股}$$

若轉換公司債持有人於 95 年底將轉換公司債全數轉換為普通股，每股淨值將提升至 46.82 元，較採現金增資方式為高。

綜上所述，若本公司辦理銀行借款或發行普通公司債，因不涉及股權，故不致有股權稀釋之情形，惟具有資金成本較高及利率上揚風險等侵蝕公司獲利及使股東權益降低之影響；另外，若採全數以現金增資方式，因發行價格多為市價之七~九成且募集相同資金，即需發行較多股數，故對股權之稀釋比率較大，因此由上述計算結果顯示，本次採全數以發行轉換公司債方式來看，將具有避免侵蝕獲利，亦可降低對原股東股權之稀釋及股本立即大量增加稀釋每股盈餘之情形，應最能符合股東之權益。

- 6.以低於票面金額發行股數者，應說明公司折價發行新股之必要性與合理性，未採用其他籌資方式之原因及合理性暨所沖減資本公積或保留盈餘之數額：不適用。

(八)說明本次發行價格、轉換價格、交換價格或認股價格之訂定方式

詳本次轉換公司債發行及轉換辦法

(九)資金運用概算及可能產生之效益

- 1.如為收購其他公司、擴建或新建固定資產者，應說明本次計畫完成後，預計可能增加之產銷量、值、成本結構、獲利能力之變動情形、產品品質之改善情形及其他可能產生之效益：不適用。
- 2.如為轉投資其他公司，應列明事項：不適用。
- 3.如為充實營運資金、償還債務者，應列明下列事項
 - (1)依據償還計畫及目前營運資金狀況，列示所編製之申報年度及未來一年度各月份之現金收支預測表：請參閱第 68~69 頁。

正崴精密工業股份有限公司
九十五年度現金收支預測表

單位：新台幣仟元

項目 / 月份	1月	2月	3月	4月	5月	6月	7月	8月	9月	10月	11月	12月	合計
1 期初現金餘額	1,125,541	1,311,463	707,683	1,043,936	871,511	1,368,503	2,155,474	1,985,876	1,667,789	5,221,570	1,234,266	1,234,871	1,125,541
2 加：非融資性收入													
應收款項收回	3,099,770	2,905,534	3,594,704	3,899,135	3,736,828	3,999,726	3,511,956	3,701,259	3,527,405	3,593,871	4,343,631	4,659,960	44,573,779
處分固定資產	35,248	48,569	47,411	5,600	18	163	0	0	0	0	0	0	137,009
處分短期投資	0	0	270,016	0	450,000	1,320,000	0	0	0	0	900,000	500,000	3,440,016
合計	3,135,018	2,954,103	3,912,131	3,904,735	4,186,846	5,319,889	3,511,956	3,701,259	3,527,405	3,593,871	5,243,631	5,159,960	48,150,804
3 減：非融資性支出													
應付款項付現	2,924,465	3,348,508	2,878,915	2,962,280	3,171,824	3,089,205	3,324,991	3,530,588	3,660,774	4,381,549	4,624,925	4,613,446	42,511,470
長期股權投資	38,520	0	88,910	81,027	126,070	32,631	0	0	0	0	100,000	100,000	567,158
短期投資	0	270,016	0	600,000	700,000	470,000	0	0	0	1,700,000	0	0	3,740,016
增購固定資產及雜項支出	127,656	28,248	39,204	133,310	145,698	38,584	150,000	165,000	175,000	175,000	175,000	150,000	1,502,700
薪資及費用	258,646	145,626	162,572	165,938	178,597	175,212	200,563	251,758	282,478	323,364	341,841	299,954	2,786,549
利息支出	6,251	5,658	5,343	5,248	6,003	7,749	6,000	6,000	7,000	1,262	1,262	1,262	59,038
所得稅	0	0	884	0	0	287,924	0	0	437,500	0	0	0	726,308
現金股利	0	0	0	0	0	0	0	0	386,763	0	0	0	386,763
董監酬勞	0	0	0	0	0	0	0	0	807	0	0	0	807
員工紅利	0	0	0	0	0	0	0	0	23,301	0	0	0	23,301
合計	3,355,538	3,798,056	3,175,828	3,947,803	4,328,192	4,101,305	3,681,554	3,953,346	4,973,623	6,581,175	5,243,027	5,164,662	52,304,110
4 要求最低現金餘額	1,000,000	1,000,000	1,000,000	1,000,000	1,000,000	1,000,000	1,200,000	1,200,000	1,200,000	1,200,000	1,200,000	1,200,000	1,200,000
5 所需資金總額(5=3+4)	4,355,538	4,798,056	4,175,828	4,947,803	5,328,192	5,101,305	4,881,554	5,153,346	6,173,623	7,781,175	6,443,027	6,364,662	53,504,110
6 融資前可供支用現金餘額(短絀) (6=1+2-5)	(94,979)	(532,490)	443,986	868	(269,835)	1,587,087	785,876	533,789	(978,430)	1,034,266	34,871	30,168	(4,227,765)
7 融資淨額													
銀行借款增加(減少)	406,442	240,173	(400,050)	(129,357)	638,338	(431,613)	0	0	0	(1,000,000)	0	0	(676,067)
發行公司債	0	0	0	0	0	0	0	(66,000)	5,000,000	0	0	0	4,934,000
合計	406,442	240,173	(400,050)	(129,357)	638,338	(431,613)	0	(66,000)	5,000,000	(1,000,000)	0	0	4,257,933
8 期末餘額(8=1+2-3+7))	1,311,463	707,683	1,043,936	871,511	1,368,503	2,155,474	1,985,876	1,667,789	5,221,570	1,234,266	1,234,871	1,230,168	1,230,168

註：依 94 年度海外可轉換公司債轉換辦法中贖回或提前清償條款述及「本公司債之百分之九十已贖回或買回並經註銷或經債券持有人行使轉換權時，發行公司得隨時依債券面額之 100%贖回全部債券」，截至 95 年 7 月 24 日，該次公司債已轉換 USD98,000,000 元，已達 98%，未贖回部份 USD2,000,000 元(折合新台幣 66,000 仟元)，本公司預計於 95 年 8 月提前贖回。

正崴精密工業股份有限公司
九十六年度現金收支預測表

單位：新台幣仟元

項目 / 月份	1月	2月	3月	4月	5月	6月	7月	8月	9月	10月	11月	12月	合計
1 期初現金餘額	1,230,168	1,764,345	1,511,089	2,004,037	1,607,434	1,575,060	1,533,699	1,595,810	1,624,340	1,846,549	1,527,318	1,603,025	1,230,168
2 加：非融資性收入													
應收款項收回	4,989,459	5,000,688	4,720,985	4,538,050	5,078,662	5,690,335	5,561,698	5,651,834	5,223,805	5,695,078	5,796,805	6,462,903	64,410,302
處分固定資產	0	0	0	0	0	0	0	0	0	0	0	0	0
處分短期投資	300,000	0	0	0	0	0	0	0	0	0	0	0	300,000
合計	5,289,459	5,000,688	4,720,985	4,538,050	5,078,662	5,690,335	5,561,698	5,651,834	5,223,805	5,695,078	5,796,805	6,462,903	64,710,302
3 減：非融資性支出													
應付款項付現	4,809,692	4,759,900	4,444,386	4,453,991	4,734,924	5,239,290	5,117,703	5,234,348	4,857,580	5,386,938	5,479,349	6,115,695	60,633,795
長期股權投資	0	0	100,000	100,000	0	0	0	0	0	0	0	0	200,000
短期投資	0	0	0	0	0	0	0	0	0	0	0	0	0
增購固定資產及雜項支出	80,000	80,000	80,000	90,000	90,000	90,000	90,000	80,000	80,000	80,000	80,000	80,000	1,000,000
薪資及費用	263,125	411,578	299,080	286,091	281,542	259,433	286,410	303,483	320,084	346,753	350,529	312,088	3,720,196
利息支出	2,465	2,465	4,571	4,571	4,571	5,474	5,474	5,474	11,189	10,618	11,220	11,220	79,312
所得稅	0	0	0	0	0	437,500	0	0	495,000	0	0	0	932,500
現金股利	0	0	0	0	0	0	0	0	1,089,527	0	0	0	1,089,527
董監酬勞	0	0	0	0	0	0	0	0	1,614	0	0	0	1,614
員工紅利	0	0	0	0	0	0	0	0	46,602	0	0	0	46,602
合計	5,155,283	5,253,944	4,928,037	4,934,653	5,111,037	6,031,697	5,499,586	5,623,304	6,901,596	5,824,309	5,921,098	6,519,003	67,703,546
4 要求最低現金餘額	1,500,000	1,500,000	1,500,000	1,500,000	1,500,000	1,500,000	1,500,000	1,500,000	1,500,000	1,500,000	1,500,000	1,500,000	1,500,000
5 所需資金總額(5=3+4)	6,655,283	6,753,944	6,428,037	6,434,653	6,611,037	7,531,697	6,999,586	7,123,304	8,401,596	7,324,309	7,421,098	8,019,003	69,203,546
6 融資前可供支用現金餘額(短絀)(6=1+2-5)	(135,655)	11,089	(193,963)	107,434	75,060	(266,301)	95,810	124,340	(1,553,451)	217,318	(96,975)	46,925	(1,570,369)
7 融資淨額													
銀行借款增加(減少)	400,000	0	700,000	0	0	300,000	0	0	1,900,000	(190,000)	200,000	0	3,310,000
發行公司債	0	0	0	0	0	0	0	0	0	0	0	0	0
合計	400,000	0	700,000	0	0	300,000	0	0	1,900,000	(190,000)	200,000	0	3,310,000
8 期末餘額(8=1+2-3+7))	1,764,345	1,511,089	2,004,037	1,607,434	1,575,060	1,533,699	1,595,810	1,624,340	1,846,549	1,527,318	1,603,025	1,546,925	1,546,925

(2)就公司申報年度及預計未來一年度應收帳款收款與應付帳款付款政策、資本支出計畫、財務槓桿及負債比率，說明償債或充實營運資金之原因

A.應收帳款收款及應付帳款付款政策

本公司對往來客戶之授信條件均依本公司規定之相關辦法具體評估後給予適當額度，主要銷售客戶之應收帳款收現期間為 90 120 天，對關係企業之應收帳款收款期間應考量其銷售客戶多為全球 3C 產業之領導廠商，一般付款條件多為月結 90~120 天，而考量子公司之營運資金較為不足，且子公司之客戶亦多為國際大廠，其付款期間較長，故給予子公司 6~9 個月之收款條件，然以穩健態度每月應收帳款收現期間之編製基礎為前 90 120 天之銷貨金額，並考量主要客戶銷貨條件及歷史收款情形等因素。經評估本公司 94 年度之應收款項週轉天數為 92 天，與其收款條件約當。

本公司應付帳款付現金額係依營業收入變化及參酌本公司的營業成本項目和主要進貨成本等之付款政策來推算，其應付帳款期間約為即期至 90 天為主，故其應付帳款付款之編製基礎，係考量公司付款政策及過去付款情形等因素決定。

單位：天

項目 年度	應收款項 收現天數	存貨週轉天數	應付款項 付現天數	營運週轉天數
93 年度	78	49	72	55
94 年度	92	52	77	66
95 年預估	86	44	62	68

資料來源：經會計師查核簽證之財務報告；95 年預估數係本公司自行推估

在應收帳款週轉天數方面，本公司 93~94 年度及 95 年第一季之應收帳款週轉天數分別 78、92 及 92 天，94 年度全年營收成長率達 49.34%，惟因第四季營收較 93 年同期成長近 72%，且其佔全年營收比重增加，加上 94 年度對關係企業銷貨金額倍增，且對其收款期間較長，致年底應收款項增加幅度高於營收成長幅度，致 94 年度應收款項週轉天數增加為 92 天，95 年第一季則與 94 年約當，而 95 年度對主要客戶之收款條件並無重大改變，惟因預估 95 年第四季營收比重較 94 年同期降低，預計期末應收款項金額成長率低於全年度營收成長率，致推算 95 年度之應收款項週轉天數為 86 天略低於 94 年度及 95 年第一季。在存貨週轉天數方面，本公司 93~94 年度及 95 年第一季之存貨週轉天數分別 49、52 及 44 天，94 年底因應 95 年第一季訂單大幅成長而增加備料，致 94 年度之存貨週轉天數略增為 52 天，95 年第一季末則因應第二季淡季調整庫存，致存貨週轉天數降為 44 天，95 年全年推算存貨週轉天數為 44 天，與 95 年第一季相當。另在應付帳款付款天數方面，本公司 93~94 年度及 95 年第一季之應付帳款週轉天數分別 72、77 及 64 天，95 年第一季之付款天數約 64 天，較 94 年度約 77 天明顯縮短，主要係因電池及系統產品之銷售金額大為提高，其應付之購料款項亦相對提

高，加上上述產品之主要原料為電池芯及 IC，其佔成本比重分別達 80%及 50%以上，且電池芯及 IC 付款條件為月結 30 天到 45 天所致，預估 95 年全年度營收來自電池及系統產品比重將達五成以上，致推算 95 年度之應付款項付現天數將縮短為 62 天。經評估本公司 95 年度之應收款項週轉天數及應付款項週轉天數分別為 86 天及 62 天，與其收付款條件相較，尚無重大異常，且 95 年度在應收款項收現天數及應付款項週轉天數均減少之影響下，營運週轉天數為 68 天，與 94 年度之 66 天相較，差異不大。綜上所述，其 95 及 96 年度各月份現金收支預測表中收付現金額之估算基礎尚屬合理。

此外，本公司並依據 95 及 96 年銷售情形，參酌過去歷史經驗及考量未來擴充計畫，估算每月之薪資費用等支出。除上述之正常營業活動所產生之現金流入與流出外，本公司亦估列購置固定資產及雜項支出、現金股利等其他支出，其中 95 年之現金股利、董監事酬勞及員工紅利部份已於 95 年 6 月 14 日經股東常會通過，而 96 年度之金額則參酌今年度之營運情形估列，其申請年度及預計未來一年度各月份之現金收支預測表編製基礎，尚屬合理。

而本公司在面臨第三季旺季需求下，依公司收付政策推估若無資金支應，於 9 月起將出現資金缺口，第三季融資前可支用現金餘額仍呈現不足，故本公司決定發行國內可轉換公司債來因應營運資金需求實有其必要性。

且本次發行無擔保可轉換公司債，可適度降低對銀行貸款之依存度，並保留較多銀行融資額度，增加資金靈活運用空間。此外，未來債權人將債權逐漸轉為股權，預計可減少未來該筆長期借款到期時贖回之現金流出壓力，紓解未來年度資金需求，故亦有其必要性和合理性。

B.購置固定資產及雜項支出與其他項目

本公司之購置固定資產及雜項支出，主要係未來將整合機光電產品跨入無線通訊領域，成為高精度光學鏡頭、數位影像、無線區域網路及藍芽零件之研發及營運中心，本公司預計 95 年度支出金額為 1,502,700 千元，主要係估列土城頂埔科學園區研發中心大樓完工後之裝潢費用、購買軟、硬體設備及研發設備支出、固定資產維修費用及雜項購置等項目，而 96 年預計購置固定資產 1,000,000 千元，主要係延續 95 年購置軟、硬體設備及維修、雜項購置之支出，其估列基礎係依照付款時程編列；長期投資方面，預計 95 及 96 年度支出金額分別為 767,158 千元及 200,000 千元，95 年上半年為實際投資金額，95 年下半年及 96 年度則估列已經投審會核准且預計 95 及 96 年匯出投資之金額，主要係因應業務規模持續擴大，海外生產基地營運成長所需，本公司以其自有資金及銀行借款足以支應該項支出，故其編製基礎尚屬合理。

此外，本公司最低現金餘額需求之預估，係以因應採購進料及營運費用支出需求為考量。由於上下半年度為產銷旺季，依 94 年上下半年營收比重約為 39%：61%，且 95 年 1 - 6 月營業收入較 94 年同期成長 94%，故預估 95 上半年、95 年下半年及 96 年度最低現金餘額分別為 1,000,000 千元、1,200,000

仟元及 1,500,000 仟元。以本公司 95 年上半年、下半年及 96 年度平均月營收規模觀之，本公司推估之最低現金餘額尚屬合理。

C.財務槓桿與負債比率

單位：%

項目		年度	
		94 年度	95 年度預估(註)
財務槓桿度(%)		103.78	101.21
負債比率(%)		55.23	55.86
流動負債/總負債(%)		73.55	53.30
償債能力(%)	流動比率	162.23	233.19
	速動比率	115.54	186.98

資料來源：94 年度經會計師查核簽證之財務報告

註：95 年度預估係以 95 年度第一季之資產、負債及損益為基礎，預估 95 年度發行轉換公司債 5,000,000 仟元，用以充實營運資金後之財務比率。

a.對發行人申報年度財務槓桿之影響

財務槓桿係為衡量公司舉債經營之財務風險，評估利息變動對於營業利益之影響程度，該項指標數值愈高表示本公司所承擔之財務風險越大，本公司 94 年度及預估 95 年之財務槓桿度分別為 103.78%及 101.21%，大致維持在 100%左右，表示營業利益受舉債之影響尚不顯著，然在銀行借款利率走升之趨勢下，本公司藉由本次發行國內無擔保可轉換公司債以取得資金，不僅可減少不必要的利息支出，並可強化財務結構，且以長期資金支應營運所需，有助於提高資金之流動性及週轉性，更可降低營運風險，故本公司選擇以發行無擔保可轉換公司債經由資本市場取得穩定之長期營運資金，實屬必要且合理。

b.對發行人申報年度負債比率(或自有資產與風險性資產比率)之影響

本公司 94 年度及預估 95 年度之負債比率分別為 55.23%及 55.86%，與同業相較，其負債比率略顯偏高，然在投資人陸續執行轉換的情況下，將可降低公司之負債比率，預估 96 年度負債比率將可達 50%以下，而 95 年度流動比率及速動比率在轉換債之長期資金挹注下預估將提升至 233.19%及 186.98%，使其財務結構及償債能力更加健全，可降低因財務結構惡化而影響國際客戶下單意願之風險。另就減輕財務負擔而言，因發行轉換公司債之利息費用係依會計公報規定而估列，本公司本次發行票面利率為 0%，贖回收益率為 0%，實際上並無利息費用之現金流出，故本次發行轉換公司債用以充實營運資金，除可適時挹注營運所需之資金及紓解公司持續融資所產生之財務信用風險外，長期而言，對公司整體營運發展及強化償債能力均具有正面助益，因此，為降低經營風險及提昇市場競爭力，本次籌資計畫用以充實營運資金，實有其必要性與合理性。

(3)增資計畫如用於償債者，應說明原借款用途及其效益達成情形

本次辦理轉換公司債計畫目的為充實營運資金，故不適用。

4.如為購買營建用地或支付營建工程款者，應詳列預計自購買土地至營建個案銷售完竣所需之資金總額、不足資金之來源及各階段資金投入及工程進度，並就認列損益之時點、金額說明預計可能產生效益

本次募集資金非為購買營建用地或支付營建工程款，故不適用。

5.如為購買未完工程並承受賣方未履行契約者，應列明買方轉讓理由、受讓價格決定依據及受讓過程對契約相對人權利義務之影響

本次募集資金非為購買未完工程並承受賣方未履行契約，故不適用。

三、本次受讓他公司股份發行新股應記載事項：不適用。

四、本次併購發行新股情形應記載事項：不適用。

肆、財務概況

一、最近五年度簡明財務資料

(一)簡明資產負債表及損益表

1.簡明資產負債表

單位：新台幣仟元

項 目	最近五年度財務資料 (註1)					當年度截至 95年3月31日 財務資料
	90年	91年	92年	93年	94年	
流動資產	5,065,514	5,218,591	6,284,180	10,187,205	14,848,071	14,176,250
基金及長期投資	1,421,110	2,008,997	2,166,950	2,964,419	4,659,044	5,286,273
固定資產	1,664,568	1,771,534	1,718,280	2,469,077	2,708,225	2,814,195
無形資產	12,094	14,459	11,142	13,179	702	702
其他資產	41,179	61,844	60,831	207,384	315,226	339,593
資產總額	8,204,465	9,075,425	10,241,383	15,841,264	22,531,268	22,617,013
流動負債						
分配前	2,270,531	2,471,068	3,127,195	7,890,397	9,152,413	8,223,590
分配後	2,441,142	2,774,306	3,471,098	8,287,589	9,563,284	8,223,590
長期負債	1,153,027	-	-	-	3,223,220	2,095,838
其他負債	37,599	39,607	50,044	68,245	68,036	75,552
負債總額						
分配前	3,461,157	2,510,675	3,177,239	7,958,642	12,443,669	10,394,980
分配後	3,631,768	2,813,913	3,521,142	8,355,834	12,854,540	10,394,980
股本	1,527,203	2,013,071	2,282,378	2,587,616	3,038,481	3,215,202
資本公積	2,398,780	3,385,229	3,385,229	3,385,229	4,243,171	5,698,398
保留盈餘						
分配前	766,453	1,113,157	1,341,456	1,964,410	2,792,282	3,294,768
分配後	286,355	540,612	692,315	1,228,456	1,985,609	3,294,768
長期股權投資未實現跌價損失	-	-	-	-	-	-
金融商品未實現損益	-	-	-	-	-	-
累積換算調整數	50,872	53,293	55,081	(54,633)	13,665	13,665
未認列為退休金成本之淨損失	-	-	-	-	-	-
股東權益總額						
分配前	4,743,308	6,564,750	7,064,144	7,882,622	10,087,599	12,222,033
分配後	4,572,697	6,261,512	6,720,241	7,485,430	9,676,728	12,222,033

註 1：上列各年度之財務資料均經會計師查核簽證或核閱。

2.簡明損益表資料

單位：新台幣仟元

項 目	最近五年度財務資料(註1)					當年度截至 95年3月31日 財務資料(註2)
	90年	91年	92年	93年	94年	
營業收入	6,954,001	10,143,238	12,613,840	18,696,493	27,920,492	9,296,993
營業毛利	1,530,441	2,170,223	2,299,655	3,065,689	3,445,316	976,647
營業損益	656,703	1,160,571	1,013,486	1,544,641	1,793,193	637,165
營業外收入	91,242	56,111	105,890	274,679	466,587	133,603
營業外支出	62,714	155,858	39,981	180,045	161,689	102,881
繼續營業部門稅前損益	685,231	1,060,824	1,079,395	1,639,275	2,098,091	667,887
繼續營業部門損益	520,201	826,802	800,844	1,296,941	1,589,528	502,487
停業部門損益	-	-	-	-	-	-
會計原則變動之累積影響數	-	-	-	-	-	-
本期損益	520,201	826,802	800,844	1,296,941	1,589,528	502,487
每股盈餘(元) (追溯後)	2.10	2.87	2.73	4.43	5.39	1.59

註1：上列各年度之財務資料均經會計師查核簽證或核閱。

註2：每股盈餘係就94年度已發行之普通股股數按加權平均法計算，其因盈餘及資本公積轉增資或股票分割之股數，則追溯調整計算。

(二)影響上述財務報表作一致性比較之重要事項：無。

(三)最近五年度簽證會計師姓名及其查核意見：

1.簽證會計師姓名及其查核意見

年度	簽證會計師姓名	查核意見	變更會計師原因
90年	張明輝、王嘉瑜	無保留意見	內部行政組織變更
91年	張明輝、王嘉瑜	無保留意見	—
92年	周筱姿、王嘉瑜	無保留意見	內部行政組織變更
93年	張明輝、王嘉瑜	無保留意見	內部行政組織變更
94年	周筱姿、張明輝	修正式無保留意見	內部行政組織變更

2.最近五年度更換會計師原因之說明：因資誠會計師事務所內部作業調整。

(四)財務分析

分析項目	年度	最近五年度財務分析(註1)					95年度截至 3月31日	
		90年	91年	92年	93年	94年		
財務結構	負債占資產比率(%)	42.19	27.66	31.02	50.24	55.23	45.96	
	長期資金佔固定資產比率(%)	354.23	370.57	411.12	308.63	491.50	508.77	
償債能力	流動比率(%)	223.10	211.19	200.95	129.11	162.23	172.39	
	速動比率(%)	171.60	168.09	152.36	92.58	115.54	126.18	
	利息保障倍數	17.20	27.51	384.31	68.02	33.11	37.69	
經營能力	應收款項週轉率(次)	4.21	4.30	4.16	4.67	3.97	3.96	
	平均收現日數	87.00	85.00	88.00	78.00	92.00	92.00	
	存貨週轉率(次)	5.76	7.52	8.47	7.49	7.05	8.32	
	應付款項週轉率(次)	4.99	5.29	5.72	5.09	4.72	5.74	
	平均銷貨日數	63.00	48.00	43.00	49.00	52.00	44	
	固定資產週轉率(次)	4.18	5.90	7.23	8.71	10.79	13.48	
	總資產週轉率(次)	0.85	1.17	1.31	1.43	1.46	1.64	
獲利能力	資產報酬率(%)	8.64	9.92	8.31	10.09	8.54	9.16	
	股東權益報酬率(%)	12.49	14.62	11.75	17.35	17.69	18.00	
	佔實收資本比率(%)	營業利益	43.00	57.65	44.40	59.66	59.02	79.28
		稅前損益	44.87	52.70	47.29	63.35	69.05	83.08
	純益率(%)	7.48	8.15	6.35	6.94	5.69	5.40	
	每股盈餘(元)(追溯後)	2.10	2.87	2.73	4.43	5.39	1.59	
現金流量	現金流量比率(%)	48.50	29.35	13.17	7.53	-	-	
	現金流量允當比率(%)	26.81	37.16	38.90	31.94	22.65	15.51	
	現金再投資比率(%)	16.56	7.77	1.29	2.61	-	-	
槓桿度	營運槓桿度	1.56	1.34	1.39	1.27	1.25	1.19	
	財務槓桿度	1.07	1.04	1.00	1.02	1.04	1.03	

說明最近二年度各項財務比率變動原因。

- 1.長期資金佔固定資產比率增加 59.25%，主要係本年度發行海外可轉換公司債，以因應海外購料之資金需求。
- 2.流動比率增 25.65%，主要係營收增加，應收帳款及存貨併同增加所致。
- 3.速動比率增加 24.8%，主要係營收增加，存貨併同增加所致。
- 4.利息保障倍數減少 51.32%，主要係營運成長，所得稅及利息費用前純益增加所致。
- 5.固定資產週轉率增加 23.88%，主要係營運成長，營收大幅增加所致。
- 6.每股盈餘增加 21.67%，主要係本期營收增加，致稅後純益大增所致。
- 7.現金流量比率減少 100%，主要係本期營業活動所產生之現金流量為流出所致。
- 8.現金流量允當比率減少 29.09%，主要係本期營業活動所產生之現金流量較上期減少所致。
- 9.現金再投資比率減少 100%，主要係本期營業活動所產生之現金流量為流出所致。

註 1：上列各年度財務資料均經會計師查核簽證或核閱。

註 2：現金流量分析，營業活動淨現金流量係指營業活動淨現金流入，若為淨現金流出則不予計算。

註 3：每股盈餘係就 94 年度已發行之普通股股數按加權平均法計算，其因盈餘及資本公積轉增資或股票分割之股數，則追溯調整計算。

分析項目之計算公式如下：

1.財務結構：

(1)負債佔資產比率 = 負債總額 / 資產總額。

(2)長期資金佔固定資產比率 = (股東權益淨額 + 長期負債) / 固定資產淨額。

2.償債能力：

(1)流動比率 = 流動資產 / 流動負債。

(2)速動比率 = (流動資產 - 存貨 - 預付費用) / 流動負債。

(3)利息保障倍數 = 所得稅及利息費用前純益 / 本期利息支出。

3.經營能力：

(1)應收款項 (包括應收帳款與因營業而產生之應收票據) 週轉率 = 銷貨淨額 / 各期平均應收款項 (包括應收帳款與因營業而產生之應收票據) 餘額。

(2)平均收現日數 = 365 / 應收款項週轉率。

(3)存貨週轉率 = 銷貨成本 / 平均存貨額。

(4)平均銷貨日數 = 365 / 存貨週轉率。

(5)應付款項 (包括應付帳款與因營業而產生之應付票據) 週轉率 = 銷貨成本 / 各期平均應付款項 (包括應付帳款與因營業而產生之應付票據) 餘額。

(6)固定資產週轉率 = 銷貨淨額 / 固定資產淨額。

(7)總資產週轉率 = 銷貨淨額 / 資產總額。

4.獲利能力：

(1)資產報酬率 = [稅後損益 + 利息費用 × (1 - 稅率)] / 平均資產總額。

(2)股東權益報酬率 = 稅後損益 / 平均股東權益淨額。

(3)純益率 = 稅後損益 / 銷貨淨額。

(4)每股盈餘 = (稅後淨利 - 特別股股利) / 加權平均已發行股數。

5.現金流量：

(1)現金流量比率 = 營業活動淨現金流量 / 流動負債。

(2)現金流量允當比率 = 最近五年度營業活動淨現金流量 / 最近五年度 (資本支出 + 存貨增加額 + 現金股利)。

(3)現金再投資比率 = (營業活動淨現金流量 - 現金股利) / (固定資產毛額 + 長期投資 + 其他資產 + 營運資金)。

6.槓桿度：

(1)營運槓桿度 = (營業收入 - 變動營業成本及費用) / 營業利益。

(2)財務槓桿度 = 營業利益 / (營業利益 - 利息費用)。

(五)會計科目重大差異變動說明

單位：新台幣仟元：%

項目	年度	94 年度	93 年度	增(減)變動		說明
		金額	金額	金額	%	
應收帳款淨額		4,728,472	3,012,858	1,715,614	56.94	主係受 94 年度營收成長使應收帳款較去年同期增加。
應收帳款-關係人淨額		4,569,606	1,300,517	3,269,089	251.37	主係受 94 年度對關係人之營收成長使應收帳款-關係人較去年同期增加。
其它應收款-關係人		99,288	1,911,064	(1,811,776)	(94.80)	主要係去年同期關係人之代購料款、代銷貨款及資金融通款收回所致。
存貨		4,008,942	2,633,556	1,375,386	52.23	主要係因應營運規模成長增加原物料備料所致。
採權益法之長期投資		4,659,044	2,964,419	1,694,625	57.17	主要係本期新增投資達智科技及透過 CU INTERNATIONAL LTD 轉投資東莞富強電子、富揚電子(崑山)、富士臨電子(北京)、富士灣電能(天津) 昆山富士錦電子等及認列各轉投資公司投資損益所致。
其他資產		315,226	207,384	107,842	52.00	主要係本期將部份廠辦大樓分層出租，故轉列出租資產增加所致。
短期借款		1,095,564	1,920,969	(825,405)	(42.97)	主係本期償還短期借款所致。
應付帳款		6,098,055	3,691,370	2,406,685	65.20	主係營運規模擴大相對增加購料款所致。
應付費用		647,667	960,209	(312,542)	(32.55)	係本期期末應付加工費較去年同期減少所致。
其它應付款項		469,048	726,548	(257,500)	(35.44)	主要係 94 年度應付設備款較去年同期減少所致。
應付公司債		2,273,220	0	2,273,220	100.00	係因 94 年度發行海外轉換公司債所致。
長期借款		950,000	0	950,000	100.00	係因營運資金需求增加借款所致。
普通股股本		3,038,481	2,587,616	450,865	17.42	係因本期盈餘轉增資及可轉換公司債轉換普通股所致。
資本公積		4,243,171	3,385,229	857,942	25.34	係因本期可轉換公司債轉換為普通股之溢價所致。
未分配盈餘		2,301,206	1,655,177	646,029	39.03	隨本期獲利增加使未分配盈餘相對增加所致。
營業收入		27,920,492	18,696,493	9,223,999	49.34	主要受惠消費性電子買氣增強帶動線纜連接器、通訊連接器、電池模組等產品出貨暢旺，使營收增加所致。
營業成本		24,475,176	15,630,804	8,844,372	56.58	主係本期營業收入成長相對增加營業成本所致。
營業毛利		3,445,316	3,065,689	379,627	12.38	主要係因電子原物料價格上漲，使本期毛利率較上期下滑。

項目	年度	94 年度	93 年度	增(減)變動		說明
		金額	金額	金額	%	
利息收入		36,083	2,004	34,079	1700.55	主要係本期發行海外可轉換公司債，短期剩餘資金轉存定期存款，致利息收入增加所致。
兌換(損)益		171,945	(109,138)	281,083	(257.55)	主要係本期美元呈升值走勢，產生兌換利益所致。
出售下腳及廢料收入		56,460	20,782	35,678	171.68	出售下腳及廢料收入增加所致。
什項收入		65,895	149,382	(83,487)	(55.89)	主要係本期代客戶轉運貨物之服務收入減少所致。
利息費用		65,334	24,460	40,874	167.11	主要係本期舉借長、短期借款，致利息費用增加所致。
處分固定資產損失		12,709	485	12,224	2,520.41	主要係本期已達耐用年限之固定資產報廢，較上期增加所致。
存貨跌價及呆滯損失		81,793	40,989	40,804	99.55	主要係本期存貨增加，依存貨政策評估提列之存貨跌價及呆滯損失增加所致。
所得稅費用		508,563	342,334	166,229	48.56	主係因本期獲利增加使所得稅費用增加所致。
本期淨利		1,589,528	1,296,941	292,587	22.56	主係本期營收大幅成長且成本費用控制得宜所致。
營業活動之淨現金流入(出)		(454,666)	594,027	(1,048,693)	(176.54)	主要係本期期末銷貨產生之未逾期應收款項尚未收回所致。
融資活動之淨現金流入		2,930,453	1,439,156	1,491,297	103.62	主要係本期發行海外公司債使現金流入所致。

二、財務報表應記載事項

- (一)發行人申報募集發行有價證券時之最近兩年度財務報表及會計師查核報告。發行人申報募集發行有價證券時已逾年度開始八個月者，應加列申報年度上半年之財務報表：(請參閱第 85 159 頁)。
- (二)最近一年度及最近期經會計師查核簽證或核閱之母子公司合併財務報表：(請參閱第 160 211 頁)。
- (三)發行人申報募集發行有價證券後，截至公開說明書刊印日前之最近期經會計師查核簽證之財務報表：無。

三、財務概況其他重要事項

- (一)公司及其關係企業最近二年度及截至公開說明書刊印日止，如有發生財務週轉困難情事，應列明其對公司財務狀況之影響：無。
- (二)最近二年度及截至公開說明書刊印日止，有發生公司法一百八十五條情事者：無。
- (三)期後事項：無。
- (四)其他：無。

四、財務狀況及經營結果之檢討分析

(一)財務狀況

最近二年度資產、負債及股東權益發生重大變動之主要原因及其影響，若影響重大者應說明未來因應計畫：

單位：新台幣仟元

項目	年度	94 年度	93 年度	差異	
				金額	%
流動資產		14,848,071	10,187,205	4,660,866	45.75%
固定資產		2,708,225	2,469,077	239,148	9.69%
其他資產		315,226	207,384	107,842	52.00%
資產總額		22,531,268	15,841,264	6,690,004	42.23%
流動負債		9,152,413	7,890,397	1,262,016	15.99%
長期負債		3,223,220	-	3,223,220	100.00%
負債總額		12,443,669	7,958,642	4,485,027	56.35%
股本		3,038,481	2,587,616	450,865	17.42%
資本公積		4,243,171	3,385,229	857,872	25.34%
保留盈餘		2,792,282	1,964,410	827,872	42.14%
股東權益總額		10,087,599	7,882,622	2,204,977	27.97%

(一) 最近二年度減比例變動分析說明：

1. 流動資產增加，主要係營收增加，應收票據、應收帳款及存貨併同增加所致。
2. 其他資產增加，主要係本期部份廠辦大樓分層出租，故轉列出租資產增加所致。
3. 長期負債總額增加，主要係因營運資金所需，故本期舉借長期借款及發行海外可轉換公司債。
4. 資本公積增加，主要係海外可轉換公司債轉換成普通股股本增加所致。
5. 保留盈餘增加，主要係本年度獲利所致。

(二) 未來因應計畫

本公司為擴大營運成長，將持續加強應收帳款貨款催收及存貨庫齡控管。

(二) 經營結果

最近二年度營業收入、營業純益及稅前純益重大變動之主要原因

1. 經營結果比較分析

單位：新台幣仟元

項目	年度	94 年度	93 年度	增(減)金額	變動比例%
營業收入總額		28,306,145	18,786,204	9,519,941	50.68%
減：銷貨退回		(43,749)	(55,075)	(11,326)	(20.56%)
銷貨折讓		(341,904)	(34,636)	307,268	887.13%
營業收入淨額		27,920,492	18,696,493	9,223,999	49.34%
營業成本		(24,475,176)	(15,630,804)	8,844,372	56.58%
營業毛利		3,445,316	3,065,689	379,627	12.38%
營業費用		(1,652,123)	(1,521,048)	131,075	8.62%
營業利益		1,793,193	1,544,641	248,552	16.09%
營業外收入及利益		466,587	274,679	191,908	69.87%
營業外支出及損失		(161,689)	(180,045)	(18,356)	(10.20%)
繼續營業部門稅前淨利		2,098,091	1,639,275	458,816	27.99%
所得稅費用		(508,563)	(342,334)	166,229	48.56%
繼續營業部門稅後淨利		1,589,528	1,296,941	292,587	22.56%

增減比例變動分析說明：

1. 營業收入、銷貨折讓及成本增加，主要係本年度持續積極拓展國內外市場，產品銷售量增加所致。
2. 營業外收入增加，主要係本期依權益法認列之被投資公司之利益及兌換利益增加所致。
3. 所得稅費用增加，主要係本期獲利狀況較上期良好所致。

2.營業毛利變動分析表

單位：新台幣仟元

項目	前後期增減變動數	售價差異	成本價格差異	銷售組合差異	數量差異
營業毛利	379,627	15,500,009	(14,091,296)	-	(1,029,086)
說明		本年度因高單價之產品銷售量增加，致使售價產生有利銷售價格差異。	本年度成本隨著電子原物料價格上漲，故產生不利成本價格差異。	-	本年度由於致力高單價產品之銷售業務，致使銷售量略為下降，產生不利數量差異。

3.預期銷售數量與其依據，對公司未來財務業務之可能影響及因應計畫。

本公司主要營收來源係以 3C 電子產品之製造及銷售，包含通信、網路、遊戲機及電腦週邊設備之零組件為主，在積極拓展客源及市佔率下，預計各項 3C 電子產品銷售量將穩定成長 30%。

(三)現金流量：最近年度現金流量變動之分析說明、流動性不足之改善計畫及未來一年現金流動性分析。

期初現金餘額	全年來自營業活動淨現金流量	全年現金流入量	現金剩餘(不足)數額	現金不足額之補救措施	
				投資計畫	理財計畫
908,814	(454,666)	671,393	1,125,541	-	-
<p>1.本年度現金流量變動情形分析：</p> <p>(1)營業活動：主要係本公司營運規模成長，因銷貨所產生之未逾期應收款項尚未收回，使 94 年度產生淨現金流出 454,666 仟元</p> <p>(2)投資活動：主要係因營運規模成長增加固定資產採購，及增加長期股權投資，使 94 年度投資活動產生淨現金流出 2,259,060 仟元。</p> <p>(3)融資活動：主要係因 94 年度發行海外可轉換公司債產生淨現金流入 2,930,453 仟元。</p> <p>2.現金不足額之補救措施及流動性分析：無</p> <p>3.未來一年現金流動性分析：</p> <p>本公司預計增加長期借款舉借約 1,300,000 仟元，惟此理財計畫屬長期付息負債，尚足因應各項營運及投資活動，故預期未來一年流動性不致發生重大變動。</p>					
期初現金餘額	全年來自營業活動淨現金流量	全年現金流出量	現金剩餘(不足)數額	現金不足額之補救措施	
				投資計畫	理財計畫
1,125,541	1,199,400	(3,350,000)	(1,025,059)	-	1,300,000

(四)最近年度重大資本支出對財務業務之影響

1.重大資本支出之運用情形及資金來源：

單位：新台幣仟元

計畫項目	實際或預期之資金來源	實際或預期完工日期	所須資金總額	實際或預定資金運用情形				
				93 年度	94 年度	95 年度	96 年度	97~ 99 年度
購置機器設備等 轉投資海內外事業	自有資金及銀行融資	94.12	1,815,401	825,219	990,182	-	-	-
		94.10	2,413,141	889,749	1,523,392	-	-	-
購置機器設備等 轉投資海內外事業 興建頂埔研發大樓	自有資金及銀行融資	95.12	1,500,000	-	-	1,500,000	-	-
		95.10	1,200,000	-	-	1,200,000	-	-
		95.12	770,000	-	400,000	300,000	70,000	-
購置機器設備等 轉投資海內外事業	自有資金及銀行融資	96.12	1,800,000	-	-	-	1,800,000	-
		96.12	1,440,000	-	-	-	1,440,000	-

2.對財務業務之影響

購置機器設備及轉投資預計可增加之產銷量、值及毛利如下表所列示，另興建頂埔研發大樓係供研發使用，以增加產品競爭力。

單位：新台幣仟元

年度	項目	生產量(仟件)	銷售量(仟件)	銷量值	毛利
95	3C 電子產品 (包含零組件等電子相關產品)	229,960	218,462	2,840,000	397,600
96	"	221,875	213,000	2,982,000	387,660
97	"	228,214	223,650	3,131,100	407,043
98	"	279,563	273,971	3,287,655	394,519
99	"	293,541	287,670	3,452,038	414,245

(五)最近年度轉投資政策、其獲利或虧損之主要原因、改善計畫及未來一年投資計畫

1.最近年度轉投資政策：業務及營運上需求。

2.最近年度轉投資獲利或虧損之主要原因及改善計畫：

94年12月31日；單位：仟元

說明項目	投資金額	政策	獲利或虧損之主要原因	改善計畫	未來其他投資計畫
CU INTERNATIONAL LTD.	USD79,113	透過轉投資第三地公司再投資大陸公司	本公司基於國際分工考量，透過CU公司於海外設立生產基地，對生產基地以損益兩平為主要營運策略，94年度產生營運虧損。	本公司對子公司管理政策係以子公司損益兩平為原則	配合營運擴充之所需，進行轉投資計畫
CULINK INTERNATIONAL LTD.	USD500	透過轉投資第三地公司再投資新加坡公司	轉投資公司獲利1,278仟元	-	-
富士臨國際投資(股)公司	NT\$1,160,000	控股及轉投資他公司	轉投資公司獲利92,191仟元	-	-
富崴國際投資(股)公司	NT\$100,000	控股及轉投資他公司	尚未進行轉投資業務	積極尋找及評估可供投資之標的	-
維熹科技(股)公司	NT\$200,000	垂直整合	轉投資公司獲利104,950仟元	-	-
達智科技(股)公司	NT\$458,000	垂直整合	達智科技94年度稅後淨利為70,892仟元，本公司對達智科技94年度之投資損益為8,236仟元，惟因商譽攤銷12,278仟元，故認列虧損4,041仟元	-	本公司已於94.10.13經雙方董事會通過本公司以發行新股受讓達智科技51.2%股份，此項工作已於95年1月18日完成變更登記，本公司持有達智科技股權達97%

3.未來一年投資計畫：本公司未來一年投資計畫預計將以因應市場需求，擴充產能為主。

(六)其他重要事項：無。

會計師查核報告

(94)財審報字第 6006 號

正崴精密工業股份有限公司公鑒：

正崴精密工業股份有限公司民國九十三年十二月三十一日及民國九十二年十二月三十一日之資產負債表，暨民國九十三年一月一日至十二月三十一日及民國九十二年一月一日至十二月三十一日之損益表、股東權益變動表及現金流量表，業經本會計師查核竣事。上開財務報表之編製係管理階層之責任，本會計師之責任則為根據查核結果對上開財務報表表示意見。

本會計師係依照「會計師查核簽證財務報表規則」及中華民國一般公認審計準則規劃並執行查核工作，以合理確信財務報表有無重大不實表達。此項查核工作包括以抽查方式獲取財務報表所列金額及所揭露事項之查核證據、評估管理階層編製財務報表所採用之會計原則及所作之重大會計估計，暨評估財務報表整體之表達。本會計師相信此項查核工作可對所表示之意見提供合理之依據。

依本會計師之意見，第一段所述財務報表在所有重大方面係依照「證券發行人財務報告編製準則」及中華民國一般公認會計原則編製，足以允當表達正崴精密工業股份有限公司民國九十三年十二月三十一日及民國九十二年十二月三十一日之財務狀況，暨民國九十三年一月一日至十二月三十一日及民國九十二年一月一日至十二月三十一日之經營成果與現金流量。

正崴精密工業股份有限公司已編製民國九十三年及九十二年度合併財務報表，並經本會計師分別出具無保留及修正式無保留意見之查核報告在案，備供參考。

資 誠 會 計 師 事 務 所

會 計 師
張明輝
王嘉瑜

行政院金融監督管理委員會證券期貨局
核准簽證文號：(72)台財證(一)字第 2583 號

中 華 民 國 九 十 四 年 四 月 十 五 日

正崴精密工業股份有限公司

資產負債表

民國 93 年及 92 年 12 月 31 日

單位：新台幣仟元

資 產	93 年 12 月 31 日		92 年 12 月 31 日		負 債 及 股 東 權 益	93 年 12 月 31 日		92 年 12 月 31 日	
	金 額	%	金 額	%		金 額	%	金 額	%
流動資產					流動負債				
1100 現金及約當現金(附註四(一))	\$ 908,814	6	\$ 625,919	6	2100 短期借款(附註四(七))	\$ 1,920,969	12	\$ 139,456	2
1110 短期投資(附註四(二))	3,702	-	186,329	2	2120 應付票據	1,614	-	18	-
1120 應收票據淨額	33,509	-	33,428	-	2140 應付帳款	3,524,028	22	1,785,360	18
1140 應收帳款淨額(附註四(三)及六)	3,012,858	19	1,925,995	19	2150 應付帳款 - 關係人(附註五)	423,040	3	407,342	4
1150 應收帳款 - 關係人淨額(附註五)	1,300,517	8	1,413,005	14	2160 應付所得稅(附註四(十三))	273,057	2	127,778	1
1160 其他應收款(附註六)	64,385	-	3,556	-	2170 應付費用(附註四(八)及五)	960,209	6	528,325	5
1180 其他應收款 - 關係人(附註五)	1,911,064	12	576,407	6	2210 其他應付款項(附註五)	726,548	5	105,348	1
120X 存貨(附註四(四))	2,633,556	17	1,361,515	13	2260 預收款項	52,364	-	31,318	-
1250 預付費用	104,481	1	21,671	-	2280 其他流動負債	8,568	-	2,250	-
1260 預付款項	143,900	1	108,269	1	21XX 流動負債合計	7,890,397	50	3,127,195	31
1286 遞延所得稅資產 - 流動(附註四(十三))	70,419	-	28,086	-	其他負債				
11XX 流動資產合計	10,187,205	64	6,284,180	61	2810 應計退休金負債(附註四(九))	68,245	-	50,044	-
基金及長期投資(附註四(五))					2XXX 負債總計	7,958,642	50	3,177,239	31
142101 採權益法之長期投資	2,964,419	19	2,166,950	21	股東權益				
固定資產(附註四(六)及五)					股本				
成本					3110 普通股股本(附註四(十))	2,587,616	16	2,282,378	22
1501 土地	207,207	1	207,207	2	資本公積(附註四(十一))				
1521 房屋及建築	387,552	2	387,307	4	3211 普通股溢價	3,385,229	21	3,385,229	33
1531 機器設備	2,781,545	18	2,014,015	20	保留盈餘(附註四(十二))				
1551 運輸設備	4,948	-	4,948	-	3310 法定盈餘公積	309,233	2	229,149	2
1561 辦公設備	40,285	-	38,237	-	3350 未分配盈餘	1,655,177	11	1,112,307	11
1631 租賃改良	33,114	-	23,691	-	股東權益其他調整項目				
1681 其他設備	399,424	3	297,522	3	3420 累積換算調整數	(54,633)	-	55,081	1
15XY 成本及重估增值	3,854,075	24	2,972,927	29	3XXX 股東權益總計	7,882,622	50	7,064,144	69
15X9 減：累計折舊	(1,714,320)	(11)	(1,428,634)	(14)	重大承諾事項及或有事項(附註七)				
1670 未完工程及預付設備款	436,467	3	173,987	2	重大之期後事項(附註九)				
15XX 固定資產淨額	2,576,222	16	1,718,280	17					
無形資產									
1770 遞延退休金成本(附註四(九))	13,179	-	11,142	-					
其他資產									
1820 存出保證金	17,011	-	17,547	-					
1830 遞延費用	35,099	-	32,167	1					
1860 遞延所得稅資產 - 非流動(附註四(十三))	48,129	1	11,117	-					
18XX 其他資產合計	100,239	1	60,831	1					
1XXX 資產總計	\$ 15,841,264	100	\$ 10,241,383	100	1XXX 負債及股東權益總計	\$ 15,841,264	100	\$ 10,241,383	100

後附財務報表附註為本報表之一部份，請併同參閱。

負責人：

經理人：

主辦會計：

正崴精密工業股份有限公司

股東權益變動表

民國 93 年及 92 年 1 月 1 日至 12 月 31 日

單位：新台幣仟元

	普通股本	普通溢價	保 留 盈 餘		累積換算調整數	合 計
			法定盈餘公積	未分配盈餘		
92 年 度						
92 年 1 月 1 日餘額	\$ 2,013,071	\$ 3,385,229	\$ 146,317	\$ 966,840	\$ 53,293	\$ 6,564,750
91 年度盈餘指撥及分配：						
法定盈餘公積	-	-	82,832	(82,832)	-	-
盈餘轉增資	201,307	-	-	(201,307)	-	-
現金股利	-	-	-	(301,961)	-	(301,961)
員工紅利	68,000	-	-	(68,705)	-	(705)
董監事酬勞	-	-	-	(572)	-	(572)
92 年度淨利	-	-	-	800,844	-	800,844
累積換算調整數之變動	-	-	-	-	1,788	1,788
92 年 12 月 31 日餘額	<u>\$ 2,282,378</u>	<u>\$ 3,385,229</u>	<u>\$ 229,149</u>	<u>\$ 1,112,307</u>	<u>\$ 55,081</u>	<u>\$ 7,064,144</u>
93 年 度						
93 年 1 月 1 日餘額	\$ 2,282,378	\$ 3,385,229	\$ 229,149	\$ 1,112,307	\$ 55,081	\$ 7,064,144
92 年度盈餘指撥及分配：						
法定盈餘公積	-	-	80,084	(80,084)	-	-
盈餘轉增資	228,238	-	-	(228,238)	-	-
現金股利	-	-	-	(342,357)	-	(342,357)
員工紅利	77,000	-	-	(77,897)	-	(897)
董監事酬勞	-	-	-	(649)	-	(649)
93 年度淨利	-	-	-	1,296,941	-	1,296,941
長期股權投資被投資公司未按 持股比例認購發行新股之投 資股權淨值減少數	-	-	-	(24,846)	-	(24,846)
累積換算調整數之變動	-	-	-	-	(109,714)	(109,714)
93 年 12 月 31 日餘額	<u>\$ 2,587,616</u>	<u>\$ 3,385,229</u>	<u>\$ 309,233</u>	<u>\$ 1,655,177</u>	<u>(\$ 54,633)</u>	<u>\$ 7,882,622</u>

後附財務報表附註為本報表之一部份，請併同參閱。

負責人：

經理人：

主辦會計：

正 崴 精 密 工 業 股 份 有 限 公 司

現 金 流 量 表

民 國 93 年 及 92 年 1 月 1 日 至 12 月 31 日

單 位：新 台 幣 仟 元

	93 年 度	92 年 度
營業活動之現金流量		
本期淨利	\$ 1,296,941	\$ 800,844
調整項目		
壞帳費用	42,000	22,000
備抵呆帳沖銷數	(79)	-
折舊費用	394,267	407,881
各項攤提	22,696	16,523
短期投資未實現跌價損失	2,328	-
存貨跌價及呆滯損失本期提列數	40,989	16,585
處分固定資產損失	485	2,561
依權益法認列之長期股權投資(收益)損失	(98,852)	17,825
採權益法評價長期股權投資之股利收現數	20,000	-
資產及負債科目之變動		
應收票據	(81)	(11,873)
應收帳款	(1,128,784)	(617,700)
應收帳款-關係人	(241,528)	(308,226)
其他應收款	(60,828)	(1,739)
其他應收款-關係人	(725,319)	(381,544)
存貨	(1,313,030)	(424,464)
預付費用	(118,441)	(18,672)
遞延所得稅資產	(42,774)	2,374
應付票據	1,596	5
應付帳款	1,738,668	501,485
應付帳款-關係人	15,698	277,482
應付所得稅	145,279	(66,576)
應付費用	557,320	142,829
其他應付款	1,948	778
預收款項	27,364	19,860
應計退休金負債	16,164	13,754
營業活動之淨現金流入	<u>594,027</u>	<u>411,992</u>

(續 次 頁)

正 崑 精 密 工 業 股 份 有 限 公 司

現 金 流 量 表

民 國 93 年 及 92 年 1 月 1 日 至 12 月 31 日

單 位 : 新 台 幣 仟 元

	93 年 度	92 年 度
投資活動之現金流量		
其他應收款-關係人	(\$ 255,323)	\$ -
購置固定資產	(825,219)	(368,009)
處分固定資產價款	64,796	40,882
短期投資減少	180,299	1,011,733
遞延費用增加	(25,628)	(15,611)
取得長期股權投資價款-子公司	(889,749)	(173,394)
存出保證金減少(增加)	<u>536</u>	<u>(332)</u>
投資活動之淨現金(流出)流入	<u>(1,750,288)</u>	<u>495,269</u>
融資活動之現金流量		
發放現金股利	(342,357)	(301,961)
短期借款增加(減少)	<u>1,781,513</u>	<u>(251,074)</u>
融資活動之淨現金流入(流出)	<u>1,439,156</u>	<u>(553,035)</u>
本期現金及約當現金增加	282,895	354,226
期初現金及約當現金餘額	<u>625,919</u>	<u>271,693</u>
期末現金及約當現金餘額	<u>\$ 908,814</u>	<u>\$ 625,919</u>
現金流量資訊之補充揭露		
本期支付利息(不含資本化利息)	<u>\$ 17,460</u>	<u>\$ 4,999</u>
本期支付所得稅	<u>\$ 239,829</u>	<u>\$ 342,753</u>
僅有部分現金收付之投資活動		
購置固定資產		
購置價款	\$ 1,317,489	\$ 398,070
加:期初其他應付款	100,050	69,989
減:期末其他應付款	<u>(592,320)</u>	<u>(100,050)</u>
支付現金	<u>\$ 825,219</u>	<u>\$ 368,009</u>

後附財務報表附註為本報表之一部份，請併同參閱。

負責人：

經理人：

主辦會計：

正 崴 精 密 工 業 股 份 有 限 公 司

財 務 報 表 附 註

民 國 9 3 年 及 9 2 年 1 2 月 3 1 日

單位：新台幣仟元

(除特別註明者外)

一、公司沿革

(一)正崴精密工業股份有限公司(以下簡稱「本公司」)係依中華民國公司法規定於民國75年7月14日奉准設立，並於同年7月31日開始營業。主要營業項目為塑膠製之射出成型產品及其零組件、模具、各種電子連接器精密端子電子線電子零件及充電器之製造加工裝配買賣等業務。本公司股票自民國88年9月起在台灣證券交易所上市買賣。

(二)截至民國93年12月31日止，本公司員工人數約為1,200人。

二、重要會計政策之彙總說明

本公司財務報表係依照「證券發行人財務報告編製準則」及中華民國一般公認會計原則編製。重要會計政策彙總如下：

(一)外幣交易

本公司之會計記錄係以新台幣為記帳單位。外幣交易事項係按交易日之即期匯率換算成新台幣入帳，其與實際收付時之兌換差異，列為當期損益。期末並就外幣資產負債餘額，依資產負債表日之即期匯率予以調整，因調整而產生之兌換差額列為當期損益。

(二)遠期外匯買賣合約

避險性遠期外匯買賣合約，於訂約日以該日之即期匯率衡量入帳。訂約日即期匯率與約定遠期匯率間之差額於合約期間攤銷，資產負債表日未結清之合約則以該日之即期匯率調整，所產生之兌換差額列為當期損益。合約結清日所產生之兌換差額列為當期損益。

(三)短期投資

短期投資係以原始取得成本為入帳基礎，成本之計算採加權平均法，期末並按成本與市價孰低採總額比較法評價，跌價損失列入當期損益。比較成本與市價時，開放型基金按其資產負債表日每單位受益憑證淨資產價值為市價。

(四)備抵呆帳

就應收票據、應收帳款及其他應收款期末餘額之帳齡情形及其收回可能性予以評估提列之。

(五)存 貨

以取得成本為入帳基礎，成本之計算平時採標準成本計價，期末時再將標準成本與實際成本之差異按比例分攤至營業成本與期末存貨，分攤後接近於採加權平均法計價之實際成本。期末存貨除就呆滯及過時存貨提列備抵呆滯損失外，並按成本與市價孰低法評價，比較成本與市價孰低時係採總額法比較，以重置成本或淨變現價值為市價；呆滯及跌價損失列為當期損失。另，依財政部證券暨期貨管理委員會民國 88 年 4 月 21 日(88)台財證(稽)第 01644 號函規定，透過海外子公司或孫公司銷貨尚未出售部份，仍視為本公司存貨。

(六)長期股權投資

- 1.以取得成本為入帳基礎，其持有被投資公司有表決權之股份低於 20%且對被投資公司無重大影響力者，如被投資公司為非上市(櫃)公司，按成本法評價，惟若有充份證據顯示投資之價值確已減損且回復希望甚小時，則承認投資損失，列入當期損益，並以承認損失後之該投資帳面價值作為新成本。
- 2.持有被投資公司有表決權之股份達 20%以上或具有重大影響力者，採權益法評價。投資日投資成本與股權淨值之差額，按五年平均攤銷。凡與被投資公司間交易所產生之未實現內部損益，均加以沖銷。
- 3.被投資公司增減股數時，若各股東非按原比例認購或減少股數致使投資比例發生變動，並因而使投資之股權淨值發生增減，其結果應調整資本公積及長期投資，前項調整如須調整資本公積，而帳上由長期投資所產生之資本公積餘額不足時，其差額借記保留盈餘。
- 4.海外長期股權投資採權益法評價時，被投資公司財務報表換算所產生之「累積換算調整數」，本公司依持股比例認列，並作為股東權益之調整項目。
- 5.持有被投資公司有表決權之股份超過 50%者，採權益法評價並於年底編製合併報表，若被投資公司當年度總資產及營業收入未達本公司各該項金額 10%者，僅按權益法評價，不另編製合併報表，惟所有未達編入合併報表標準之子公司，若合計總資產或營業收入已達母公司各該項金額 30%以上者，仍應將總資產或營業收入達母公司各該項金額 3%以上之各子公司編入合併報表。該等編入合併財務報表之子公司，除非其嗣後所佔比率降至 20%，否則仍應繼續編入合併財務報表。

(七)固定資產

- 1.以取得成本為入帳基礎，對於購建資產達到可使用狀態前所發生之利息支出並予以資本化。凡支出效益及於以後各期之重大增置及改良支出作為資本支出，列入固定資產；經常性修理及維護支出列為當期費用。
- 2.固定資產出售或報廢時，其成本及累計折舊均自帳上沖銷，所產生之處分資產損益，列入當期損益。

- 3.折舊按估計經濟耐用年限加計一年殘值，採平均法計提。到期已提足而尚在使用之固定資產，仍繼續提列折舊。主要固定資產之耐用年數除房屋及建築為 50 年至 60 年外，餘為 2 年至 8 年。

(八)遞延費用

以取得成本為入帳基礎，電腦軟體費及電力補助費分別按 3 年及 5 年平均攤銷。

(九)退休金計畫及淨退休金成本

- 1.本公司依勞動基準法規定訂立職工退休辦法，每月按薪資總額 2% 提撥勞工退休準備金，專戶存儲於中央信託局。勞工退休準備金未列入本公司財務報表。
- 2.本公司退休金會計處理依財務會計準則公報第 18 號「退休金會計處理準則」規定，按精算師精算之金額提列退休金成本，且於資產負債表日依精算結果累積給付義務超過退休金資產公平價值之差額認列最低退休金負債。
- 3.依精算方法計算之未認列過渡性淨給付義務按 15 年平均攤提。

(十)所得稅

- 1.本公司所得稅之計算係依財務會計準則公報第 22 號「所得稅之會計處理準則」之規定，作跨期間與同期間之所得稅分攤。
- 2.本公司所得稅抵減之會計處理依財務會計準則公報第 12 號「所得稅抵減之會計處理準則」之規定處理，因購置設備或技術、研究發展、人才培訓及股權投資等所產生之所得稅抵減採當期認列法處理。
- 3.以前年度溢、低估之所得稅，列為當年度所得稅費用之調整項目。
- 4.本公司未分配盈餘加徵 10% 營利事業所得稅部份，於股東會決議分配盈餘之日列為當期費用。

(十一)收入及成本

收入於獲利過程大部份已完成，且已實現或可實現時認列。相關成本配合收入於發生時承認，費用則依權責發生制於發生時認列為當期費用。

(十二)每股盈餘

每股盈餘按加權平均股數計算，凡有盈餘轉增資或資本公積轉增資者，按追溯調整之股數計算，不考慮該增資股之發行流通期間，現金增資則依據該增資股之流通期間計算。

(十三)會計估計

本公司於編製財務報表時，業已依照一般公認會計準則之規定，對財務報表所列金額及或有事項，做必要之衡量、評估與揭露，其中包括若干假設及估計之採用，惟該等假設及估計與實際結果可能存有差異。

三、會計變動之理由及其影響

無。

四、重要會計科目之說明

(一)現 金

	<u>93 年 12 月 31 日</u>	<u>92 年 12 月 31 日</u>
庫存現金及零用金	\$ 5,545	\$ 5,862
支票存款	182,127	85,347
活期存款	608,977	467,186
定期存款	112,165	67,524
	<u>\$ 908,814</u>	<u>\$ 625,919</u>

(二)短期投資

係投資受益憑證 - 開放型基金。

(三)應收帳款淨額

	<u>93 年 12 月 31 日</u>	<u>92 年 12 月 31 日</u>
應收帳款 - 非關係人	\$ 3,159,860	\$ 2,031,076
減：備抵呆帳	(147,002)	(105,081)
	<u>\$ 3,012,858</u>	<u>\$ 1,925,995</u>

(四)存 貨

	<u>93 年 12 月 31 日</u>	<u>92 年 12 月 31 日</u>
製成品	\$ 788,846	\$ 614,001
在製品	291,889	72,784
原物料	1,549,208	742,984
在途存貨	112,857	-
	<u>2,742,800</u>	<u>1,429,769</u>
減：備抵存貨跌價及呆滯損失	(109,244)	(68,254)
	<u>\$ 2,633,556</u>	<u>\$ 1,361,515</u>

(五)長期股權投資

被 投 資 公 司	評 價 基 礎	93 年 12 月 31 日		92 年 12 月 31 日	
		帳 列 數	持 股 比 例	帳 列 數	持 股 比 例
CU INTERNATIONAL LTD.	權益法	\$ 1,343,090	100%	\$ 1,307,395	100%
CULINK INTERNATIONAL LTD.	權益法	27,985	100%	27,930	100%
富士臨國際投資股份有限公司	權益法	1,101,271	100%	539,077	100%
富歲國際投資股份有限公司	權益法	99,950	100%	-	-
維熹科技股份有限公司	權益法	<u>392,123</u>	33.27%	<u>292,548</u>	33.27%
		<u>\$ 2,964,419</u>		<u>\$ 2,166,950</u>	

1.民國 93 年度及 92 年度採權益法評價認列之投資收益(損失)分別為\$98,852 及 (\$17,825)，內中除 CULINK INTERNATIONAL LTD.因其財務報表未達須經會計師查核簽證標準，故係依同期自編未經會計師查核簽證之財務報表評價而得外，餘係依被投資公司同期經會計查核簽證之財務報表評價認列。

2.本公司持有 CULINK INTERNATIONAL LTD.、富士臨國際投資股份有限公司及富歲國際投資股份有限公司股權比例雖超過 50%，惟因本公司未達應編製合併報表之標準，故僅按權益法評價。

(六)固定資產

	93 年 12 月 31 日	92 年 12 月 31 日
累計折舊		
房屋及建築	\$ 45,093	\$ 37,286
機器設備	1,477,789	1,245,667
運輸設備	3,914	3,225
辦公設備	30,957	29,647
其他設備	11,276	109,178
租賃改良	<u>145,291</u>	<u>3,631</u>
	<u>\$ 1,714,320</u>	<u>\$ 1,428,634</u>

(七)短期借款

	93 年 12 月 31 日	92 年 12 月 31 日
信用借款	\$ 1,283,771	\$ -
信用狀借款	378,398	139,456
擔保借款	<u>258,800</u>	<u>-</u>
	<u>\$ 1,920,969</u>	<u>\$ 139,456</u>
利率區間	<u>0.6% 3.36%</u>	<u>0.56% 1.76%</u>

(八)應付費用

	93年12月31日	92年12月31日
應付加工費	\$ 603,170	\$ 318,072
應付薪資及獎金	190,634	124,755
其他	166,405	85,498
	<u>\$ 960,209</u>	<u>\$ 528,325</u>

(九)退休金計畫

1. 本公司依勞基法訂立員工退休辦法，涵蓋所有正式任用員工。員工於達特定年資後離職時，及依法給予該員工退休金。

2. 退休基金提撥狀況表

	93年12月31日	92年12月31日
給付義務：		
既得給付義務	(\$ 25,160)	(\$ 13,496)
非既得給付義務	(84,253)	(69,619)
累積給付義務	(109,413)	(83,115)
未來薪資增加之影響數	(50,007)	(40,342)
預計給付義務	(159,420)	(123,457)
退休基金資產公平價值	<u>41,168</u>	<u>33,071</u>
提撥狀況	(118,252)	(90,386)
未認列過渡性淨給付義務	14,712	2,211
未認列前期服務成本	1,936	16,814
未認列退休金損益	46,538	32,459
補列之應計退休金負債	(13,179)	(11,142)
應計退休金負債	<u>(\$ 68,245)</u>	<u>(\$ 50,044)</u>
既得給付	<u>\$ 31,158</u>	<u>\$ 17,123</u>
精算假設：		
折現率	3.50%	3.50%
未來薪資水準增加率	3.00%	3.00%
基金資產之預期投資報酬率	2.50%	2.75%

3. 淨退休金成本：

	93 年 度	92 年 度
服務成本	\$ 16,143	\$ 12,938
利息成本	4,321	4,014
基金資產之預期報酬	(909)	(896)
未認列過渡性淨給付義務之攤銷	276	276
未認列前期服務成本之攤銷	2,102	2,102
未認列退休金損(益)之攤銷	1,456	1,157
淨退休金成本	<u>\$ 23,389</u>	<u>\$ 19,591</u>

(十)普通股股本

截至民國 93 年及 92 年 12 月 31 日止，本公司額定資本額分別為\$4,000,000(含公司債可轉換股份 55,000 仟股及員工認股權憑證 15,000 仟股)，及\$3,050,000(含公司債可轉換股份 50,000 仟股及員工認股權憑證 15,000 仟股)，發行及流通在外股數分別為 258,761,579 股及 228,237,799 股。

(十一)資本公積

依公司法規定，資本公積除超過票面金額發行股票之溢價及受領贈與之所得於公司無累積虧損時，每年以其合計數不超過實收資本額百分之十之限額撥充資本外，餘均僅能彌補虧損。

(十二)保留盈餘

- 1.依本公司之章程規定，年度決算後如有盈餘，除依法繳納所得稅外，應先彌補以往年度虧損，次提 10%之法定盈餘公積，其餘由董事會擬具分派議案，提請股東會決議分派，其中董監事酬勞為 0.10%，員工紅利 12%。

本公司之股利政策將依公司可分配盈餘之 30%至 90%以股利方式分配予股東。而依未來資本支出預算及資金需求情形，本公司發放之股利其中現金股利以不低於 20%為原則。

- 2.法定盈餘公積除彌補公司虧損及撥充資本外，不得使用之，惟撥充資本時，以此項公積已達實收資本額 50%，並以撥充其半數為限。
- 3.本公司民國 93 年及 92 年度均經股東常會決議，發放現金股利及股票股利為 1.5 元及 1.0 元。
- 4.本公司民國 93 年度盈餘分配議案，尚未經董事會通過，有關董事會通過擬議及股東會決議盈餘分派情形，請至台灣證券交易所之「公開資訊觀測站」查詢。

本公司 93 年度股東會及董事會決議之民國 92 年度盈餘實際配發員工紅利及董監事酬勞同，其有關資訊如下：

(1)配發情形

員工現金紅利	\$	897
員工股票紅利		
A. 股數		7,700仟股
B. 金額	\$	77,000
C. 占當年底流通在外股數之比例		3.37%
董監事酬勞	\$	649

(2)每股盈餘相關資訊：(單位：新台幣元)

原每股盈餘	3.51元
設算每股盈餘	3.16元

(十三)所得稅

1. 所得稅費用及應付所得稅：

	93	年	度	92	年	度
應付所得稅	\$		273,057	\$		127,778
遞延所得稅資產負債淨變動數	(42,774)			2,374
以前年度所得稅(高)低估數	(26,547)			12,476
核定稅額尚未支付數			-	(14,376)
暫繳及扣繳稅額			138,598			150,299
所得稅費用	\$		<u>342,334</u>	\$		<u>278,551</u>
所得稅費用如下：						
當期所得稅費用	\$		328,186	\$		250,542
未分配盈餘加徵10%所得稅			14,148			28,009
所得稅費用	\$		<u>342,334</u>	\$		<u>278,551</u>

2. 遞延所得稅資產(負債)科目餘額如下：

	93 年 12 月 31 日		92 年 12 月 31 日	
	金 額	所 得 稅 影 響 數	金 額	所 得 稅 影 響 數
流動項目：				
暫時性差異				
呆帳損失	\$ 109,080	\$ 27,270	\$ 76,662	\$ 19,166
未實現兌換損失 (利益)	59,174	14,793	(38,976)	(9,744)
未實現存貨呆滯 損失	109,244	27,311	68,254	17,063
其他	4,179	1,045	6,403	1,601
		<u>\$ 70,419</u>		<u>\$ 28,086</u>

	93 年 12 月 31 日		92 年 12 月 31 日	
	金 額	所 得 稅 影 響 數	金 額	所 得 稅 影 響 數
非流動項目：				
暫時性差異				
退休金費用	\$ 55,460	\$ 13,865	\$ 38,107	\$ 9,527
未實現國外長期 投資損失	128,421	32,105	159,601	39,900
		45,970		49,427
備抵評價		(16,052)		(19,950)
累積換算調整數		18,211		(18,360)
		<u>\$ 48,129</u>		<u>\$ 11,117</u>

3. 兩稅合一相關資訊：

	93 年 12 月 31 日	92 年 12 月 31 日
可扣抵稅額帳戶餘額	\$ 264,557	\$ 243,251
	93 年 度	92 年 度
預計(實際)盈餘分配之稅額 扣抵比率	16.38%	32.11%

4. 未分配盈餘相關資訊：

	93 年 12 月 31 日	92 年 12 月 31 日
86年度以前	\$ 40,389	\$ 40,389
87年度以後	1,614,788	1,071,918
	\$ 1,655,177	\$ 1,112,307

5. 本公司營利事業所得稅結算申報，業經稅捐稽徵機關核定至民國 90 年度。惟民國 87 年度及 88 年度核定後應補徵稅額計\$6,394 及\$7,982，而本公司均對核定結果尚有不服，已依法提起行政救濟，目前均刻正訴願中。本公司基於穩健原則，業將上列稅捐全數提列負債。

(十四) 普通股每股盈餘(單位:新台幣元)

本公司為簡單資本結構，民國 93 年及 92 年普通股基本每股盈餘均係依加權平均流通在外股數 258,761,579 股計算。

(十五) 用人折舊折耗及攤銷費用

功能別 性質別	93 年 1 月 1 日 至 12 月 31 日			92 年 1 月 1 日 至 12 月 31 日		
	屬於營業 成本者	屬於營業 費用者	合計	屬於營業 成本者	屬於營業 費用者	合計
用人費用						
薪資費用	\$203,024	\$399,722	\$602,746	\$172,728	\$284,267	\$456,995
勞健保費用	13,936	23,482	37,418	12,396	21,199	33,595
退休金費用	1,568	21,821	23,389	1,903	17,688	19,591
其他用人費 用	8,430	10,702	19,132	7,712	8,268	15,980
折舊費用	206,837	182,734	389,571	235,681	167,022	402,703
折耗費用	-	-	-	-	-	-
攤銷費用	373	21,811	22,184	1,195	15,166	16,361

註：民國93年及92年1月1日至12月31日之部分用人費用、折舊費用及攤銷費用已轉列至固定資產。

五、關係人交易

(一)關係人之名稱及關係

<u>關 係 人 名 稱</u>	<u>與 本 公 司 之 關 係</u>
鴻海精密工業股份有限公司(鴻海)	該公司董事長為本公司董事長二親等內親屬
宏訊電子工業(杭州)有限公司(宏訊杭州)	該公司最終聯屬集團母公司之董事長為本公司董事長二親等內親屬
CU INTERNATIONAL LTD.(CU)	本公司之子公司
CULINK INTERNATIONAL LTD.(CULINK)	本公司之子公司
富士臨國際投資股份有限公司(富士臨投資)	本公司之子公司
富歲國際投資股份有限公司(富歲投資)	本公司之子公司
維熹科技股份有限公司(維熹)	本公司採權益法評價之被投資公司
東莞維升電子制品有限公司(東莞維升)	該公司董事長與本公司採權益法評價之被投資公司董事長同一人
FOXLINK SINGAPORE PTE LTD. (FOXLINK-SING)	本公司之孫公司
藝鑫精密工業股份有限公司(藝鑫)	本公司之孫公司(註)
富港電子(昆山)有限公司(富港昆山)	本公司之孫公司
富港電子(東莞)有限公司(富港東莞)	本公司之孫公司
富士林(東莞)有限公司(富士林東莞)	本公司之孫公司
滬強電子(上海)有限公司(滬強電子)	本公司之孫公司
富士臨工業(天津)有限公司(富士臨天津)	本公司之孫公司
東莞富士昌電腦有限公司(富士昌)	本公司之孫公司
NEW START INDUSTRIES LTD. (NEW START)	本公司之孫公司
富港電子(天津)有限公司(富港天津)	本公司之曾孫公司
歲強科技股份有限公司(歲強)	本公司子公司所轉投資公司
訊強通訊科技股份有限公司(訊強)	本公司子公司所轉投資公司
UNILINK ENTERPRISES LTD. (UNILINK)	係集團公司
岳昇有限公司(岳昇)	係集團公司
FOXLINK INTERNATIONAL INC.(FOXLINK)	該公司總經理與本公司董事同一人
矽峰光電科技股份有限公司(矽峰)	本公司子公司所轉投資公司之子公司
芯強科技股份有限公司(芯強)	該公司董事長與本公司董事長同一人
歲嘉科技股份有限公司(歲嘉)	本公司之孫公司
藝鑫華仕德科技股份有限公司(藝鑫華仕德)	本公司之孫公司(民國93年8月取得)
JHIN-CYUN CO., LTD. GROUP (JCG)	該公司董事與本公司副總經理同一人 註：業於民國93年10月5日經經濟部核准解散登記，刻正辦理清算程序中。

關係人名稱	與本公司之關係
VALUE SUCCESS LIMITED (VALUE)	本公司之曾孫公司
B.V.I. COMPANY IMIGHTY TECH. LTD. (IMIGHT)	該公司董事與本公司副總經理同一人
SAMOAN COMPANY NECTON INTERNATIONAL LTD. (NECTON)	該公司董事與本公司副總經理同一人

(二)與關係人間之重大交易事項

1. 銷 貨

	93 年 度		92 年 度	
	金 額	佔銷貨淨額百分比	金 額	佔銷貨淨額百分比
矽峰	\$ 2,654,250	14	\$ 69,976	1
JCG	1,220,462	7	2,799	-
鴻海	606,318	3	151,969	1
崑強	213,871	1	1,236,750	10
芯強	41,806	-	404,873	3
其他	398,950	2	166,326	1
	<u>\$ 5,135,657</u>	<u>27</u>	<u>\$ 2,032,693</u>	<u>16</u>

本公司銷貨予關係人之價格，除因銷售予芯強、崑強、矽峰與 JCG 之存貨，因產品規格特殊，故其銷售價格依雙方議定外，餘約與一般客戶約當。銷貨予關係人之收款期間原則上為銷售後 6 個月內收款，惟 93 年及 92 年度為支應芯強、矽峰(93 年第四季除外)及崑強(93 年除外)之營運，暫依其資金狀況收取帳款。一般客戶除模具收入係客戶驗收完畢始付款外，餘為出貨後即電匯或月結約 30 120 天收款。

2. 進 貨

	93 年 度		92 年 度	
	金 額	佔進貨淨額百分比	金 額	佔進貨淨額百分比
富港昆山	\$ 241,838	2	\$ 501,207	6
東莞維升	371,276	3	84,636	1
矽峰	-	-	232,068	3
其他	243,512	1	161,593	2
	<u>\$ 856,626</u>	<u>6</u>	<u>\$ 979,504</u>	<u>12</u>

本公司向關係人進貨價格，除向富港昆山及矽峰之進貨，因產品之專屬規格，故其進貨價格依雙方議定外，餘約與一般客戶同。付款條件除矽峰暫依其資金狀況付款外，餘與一般供應商同，係進貨後 60~120 天付款。

3. 製造費用 - 加工費用

	93 年 度		92 年 度	
	金 額	佔該科目 百分比	金 額	佔該科目 百分比
CU	\$ 1,522,651	72	\$ 1,179,942	85
富港東莞	245,386	12	-	-
富港昆山	167,113	8	-	-
	<u>\$ 1,935,150</u>	<u>92</u>	<u>\$ 1,179,942</u>	<u>85</u>

本公司與 CU 等關係人簽訂委託加工合約書，其交易型態為由本公司供料委託其代為加工製造產品。該加工費支出係略按 CU 等關係人當月發生之各項支出計算，其付款條件係依實際需要數電匯為之。

4. 營業費用

	93 年 度		92 年 度	
	金 額	佔營業費 用百分比	金 額	佔營業費 用百分比
CU - 管理服務費	\$ 167,756	11	\$ 207,723	16
CU - 研發費	36,700	2	47,566	4
FOXLINK - 銷售佣金	136,742	9	144,318	11
其他	1,880	-	4,365	-
	<u>\$ 343,078</u>	<u>22</u>	<u>\$ 403,972</u>	<u>31</u>

- (1) 上列之管理服務費及研發費係支付予 CU 各大陸來料加工廠之費用。
- (2) 上列佣金係本公司委託代銷方式，將產品銷往美洲及東南亞等地區，並由其代收貨款。民國 93 年及 92 年度其佣金計算方式均係按全年度透過其代理銷貨收入總額之 2.5% 3.5% 計算。

5. 應收帳款

	93 年 12 月 31 日		92 年 12 月 31 日	
	金 額	佔該科目 百分比	金 額	佔該科目 百分比
JCG	\$ 663,532	15	\$ -	-
鴻海	313,801	7	78,001	2
訊強	201,927	5	6,120	-
芯強	40,735	1	373,649	11
威強	25,320	1	842,400	25
矽峰	-	-	56,797	2
其他	77,202	3	78,038	3
	1,322,517	<u>32</u>	1,435,005	<u>43</u>
減：備抵呆帳	(22,000)		(22,000)	
	<u>\$ 1,300,517</u>		<u>\$ 1,413,005</u>	

配合證基會(93)基秘字第 167 號函之規定，應將超過正常授信期間一定期間之應收關係人帳款轉列為其他應收款，詳下列五、(二) 6.之說明。

6. 其他應收款

	93 年 12 月 31 日		92 年 12 月 31 日	
	金額	佔該科目百分比	金額	佔該科目百分比
應收代採購款-				
富港昆山	\$ 943,002	48	\$ 354,658	61
富港天津	73,323	4	187,200	32
應收代銷貨款-				
FOXLINK	242,026	12	-	-
應收資金融通款-				
岳昇	17,200	1	-	-
矽峰	238,123	12	-	-
逾期應收帳款-				
富港天津	354,016	18	-	-
其他	43,374	2	34,549	6
	<u>\$ 1,911,064</u>	<u>97</u>	<u>\$ 576,407</u>	<u>99</u>

應收富港昆山及富港天津款係代其採購原料及治工具之應收款項，詳下列五、(二) 12.之說明。另，其他應收款-其他係出售固定資產之應收款項。

7. 應付帳款

	93 年 12 月 31 日		92 年 12 月 31 日	
	金額	佔該科目百分比	金額	佔該科目百分比
東莞維升	\$ 167,342	4	\$ 40,894	2
富港昆山	125,132	3	228,535	10
其他	130,566	3	137,913	6
	<u>\$ 423,040</u>	<u>10</u>	<u>\$ 407,342</u>	<u>18</u>

8. 應付費用

	93 年 12 月 31 日		92 年 12 月 31 日	
	金額	佔該科目百分比	金額	佔該科目百分比
CU	\$ 483,384	50	\$ 279,041	53
富港昆山	31,578	3	-	-
	<u>\$ 514,962</u>	<u>53</u>	<u>\$ 279,041</u>	<u>53</u>

上列應付費用-CU 及富港昆山係屬加工費，相關內容請詳上列五、(二)3.之說明。

9.代採購原料

本公司民國 93 年及 92 年度因所需之部份原料需在美國當地採購，基於地利之便及節省成本，故委託 FOXLINK 代採購原料分別計\$420,485 及\$329,303。

10.資金貸與及背書保證

本公司資金貸與關係人及為關係人背書保證之情形，請詳附註十一說明。

11.重大財產交易

民國 93 年度本公司向宏訊杭州購買其機器設備，價款按帳面價值計\$106,006，截至民國 93 年 12 月 31 日止，計有\$48,009 尚未支付，帳列其他應付款項。

12.其 他

(一)本公司民國 93 年度分別代富港天津及富港昆山採購之材料計\$177,137 及 \$817,514，民國 92 年度分別代富港天津及富港昆山採購之材料計\$325,796 及\$512,913，此交易未計入本公司之進銷貨。另，本公司民國 93 年度代矽峰採購之材料計\$1,053,702，此交易未計入本公司之進銷貨，民國 92 年度則無此交易；本公司民國 92 年度代崑強採購之材料計\$283,999，此交易未計入本公司之進銷貨，民國 93 年度則無此交易。

(二)本公司民國 93 年度代 CU 採購之固定資產計\$125,436，截至民國 93 年 12 月 31 日止代其採購之應收款項已與應付其加工費用互抵，民國 92 年度則無此交易。

六、質押之資產

本公司資產提供擔保明細如下：

資 產 項 目	93年12月31日	92年12月31日	擔 保 用 途
應收帳款	\$ 258,800	\$ -	短期借款
其他應收款	25,880	-	出售應收帳款銀行保留款

七、重大承諾事項及或有事項

(一) 截至民國 93 年 12 月 31 日止，因進貨及購置固定資產而已開立未使用之信用狀約計\$120,137。

(二)截至民國 93 年 12 月 31 日止，已簽約之設備購置總價款約計\$1,258,926(內含代子公司採購之固定資產價款)，尚未付款部分約計\$807,609。

(三)有關背書保證之情形，請詳附註十一說明。

八、重大之災害損失

無。

九、重大之期後事項

本公司於民國 94 年 3 月 31 日經董事會決議，為整合機光電產品，並跨入無線通訊領域，擬於土城頂埔科技園區建蓋研發科技大樓，已簽訂之施工總價款約計\$728,800。

十、其他

(一)衍生性金融商品

非交易為目的出售遠期外匯契約

本公司民國93年1月1日至12月31日未到期之衍生性金融商品交易揭露情形如下：

(民國92年1月1日至12月31日無此交易)

1. 合約金額或名目本金金額及信用風險：

	93 年 12 月 31 日	
	合約金額	信用風險
<u>金 融 商 品</u>	<u>(名目本金)</u>	
出售遠期外匯合約	USD 3,000仟	-

上表列示之信用風險係以資產負債表日公平價值為正數之合約，經考慮淨額交割總約定之互抵效果後仍為正數之合計數，代表若交易對象違約，則本公司將產生之損失。但本公司之交易對象均為信用良好之銀行，預期對方不會違約，故發生信用風險之可能性極小。

2. 市場價格風險：

因本公司從事遠期外匯買賣合約均係為避險性質，其因匯率變動產生之效益大致會與被避險項目之損益相抵銷，故市場價格風險並不重大。

3. 流動性風險、現金流量風險及未來現金需求之金額、期間、不確定性：

(1) 本公司從事之遠期外匯合約係屬流動性較高之幣別，未來所需淨現金流出視匯差而定，本公司之營運資金足以支應，故無籌措資金及重大現金流量風險。

(2) 未來現金量之金額及時間：

上述交易預期未來現金流量之金額及時間受匯率之影響，因此不確定性甚高，且其時間越長，不確定性越高。

4. 持有衍生性金融商品之種類、目的及達成該目的之策略：

本公司訂定遠期外匯合約，主要係為規避外幣債權因匯率變動產生之風險，本公司之避險策略係以達成能夠規避大部份市場價格風險為目的。本公司以與被避險項目公平價值變動呈高度負相關之衍生性金融商品作為避險工具，並作定期評估。

5. 衍生性金融商品於財務報表上之表達方法：

遠期外匯合約所產生之應收及應付款項餘額互為抵減，其差額列為流動資產或流動負債，截至民國 93 年 12 月 31 日列於流動資產-其他應收款項之餘額為 \$25,491，其於民國 93 年 1 月 1 日至 12 月 31 日產生之兌換利益為 \$25,189，列於損益表之兌換損失科目之減項。

(二) 金融商品之公平價值

	93 年 12 月 31 日		92 年 12 月 31 日	
	帳面價值	公平價值	帳面價值	公平價值
非衍生性金融商品				
資 產				
公平價值與帳面價值 相等之金融資產	\$ 7,248,158	\$ 7,248,158	\$ 4,595,857	\$ 4,595,857
短期投資	3,702	3,702	186,329	186,329
長期股權投資	2,964,419	2,964,419	2,166,950	2,166,950
負 債				
公平價值與帳面負債 相等之金融負債	7,838,033	7,838,033	3,095,877	3,095,877
應計退休金負債	68,245	118,252	50,044	90,386
衍生性金融商品				
資 產				
其他應收款				
遠期外匯合約	25,491	25,491	-	-

本公司估計金融商品公平價值所使用之方法及假設如下：

1. 短期金融商品及存出保證金，以其在資產負債表上之帳面價值估計其公平價值。
2. 有價證券(含長短期投資)如有市場價格可循時，則以市場價格為公平價值。若無市場價格可供參考時，則依財務或其他資訊估計公平價值。
3. 應計退休金負債係以資產負債表日為衡量日之退休金精算報告中列示之提撥狀況金額為公平價值。
4. 衍生性金融商品之公平價值，係假設本公司若依約訂在報表日終止合約，預計所能取得或必須支付之金額。一般均包括當期末結清合約之未實現損益。本公司之衍生性金融商品均有金融機構之報價以供參考。

十一、附註揭露事項

(一)重大交易事項相關資訊

1. 資金貸與他人：

編號	貸出資金之公司	貸與對象	往來科目	本期最高餘額	期末餘額	利率區間	資金貸與性質	業務往來金額	有短期融通資金必要之原因	提列備抵呆帳金額	擔保品名稱	擔保品價值	對個別對象資金貸與限額	資金貸與總限額
0	本公司	岳昇有限公司	其他應收款 - 關係人	\$ 17,200	\$ 17,200	-	1	\$ 151,724	-	-	-	-	以本公司淨值之20%為限。	以本公司淨值之40%為限，其最高限額為\$3,153,049
0	本公司	矽峰光電科技股份有限公司	其他應收款 - 關係人	238,123	238,123	-	1	3,707,952	-	-	-	-	"	
0	本公司	富港電子(天津)有限公司	其他應收款 - 關係人	(註1)	354,016	-	(註1)	177,137	(註1)	(註1)	(註1)	(註1)	(註1)	
1	CU INTER-NATIONAL LTD.	富港電子(東莞)有限公司	其他應收款 - 關係人	RMB 2,000仟	-	-	2	-	營業週轉	-	-	-	以本公司淨值之20%為限。	
1	CU INTER-NATIONAL LTD.	富士林電子(東莞)有限公司	其他應收款 - 關係人	RMB 1,000仟	RMB 1,000仟	-	2	-	營業週轉	-	-	-	"	
2	藝鑫精密工業股份有限公司	EVERFLOW PRECISION INDUSTRIAL CO., LTD. B.V.I.	其他應收款 - 關係人	\$ 12,368	\$ 8,068	-	1	9,197	-	-	-	-	"	
2	藝鑫華仕德科技股份有限公司	上海華仕德電路技術有限公司	預付貨款	34,206	34,206	-	2	-	短期融通資金	-	-	-	"	
			預付費用	20,190	20,190	-	2	-	短期融通資金	-	-	-	"	
	"	"	其他應收款	17,400	17,400	-	2	-	短期融通資金	-	-	-	"	

註1：配合證基會(93)基密字第167號函規定，應將超過正常授信期間一定期間之應收關係人帳款轉列其他應收款，因屬正常銷貨所產生之應收帳款，故無約定利率。

2. 為他人背書保證：

背書保證者 編號	背書保證者 公司名稱	被背書保證對象 公司名稱	保證對象 關係	對單一企業背書保證之限額	本期最高背書保證餘額	期末背書保證餘額	以財產擔保之背書保證金額	累計背書保證額佔最近期財務報表淨值之比率	背書保證最高限額
0	本公司	富港電子(昆山)有限公司	本公司之孫公司	對持有股權90%者(含)以上之子公司以不超過本公司淨值50%為限，對上述以外之單一企業為背書保證，以不超過本公司淨值40%為限。	USD32,000(仟)	USD32,000(仟)	無	13%	本公司淨值60%為限，其最高限額為\$4,729,573。
0	"	富港電子(東莞)有限公司	本公司之孫公司	"	USD16,000(仟)	USD16,000(仟)	"	6%	"
0	"	矽峰光電科技股份有限公司	本公司子公司所轉投資公司之子公司	"	\$200,000	\$200,000	"	3%	"
0	"	芯強科技股份有限公司	該公司董事長與本公司董事長同一人	"	\$200,000	\$200,000	"	3%	"
0	"	FOXLINK TECHNOLOGY LTD.	業務關係	"	USD12,000(仟)	USD12,000(仟)	"	5%	"
0	"	CU INTERNATIONAL LTD.	本公司之子公司	"	USD10,000(仟)	-	"	-	"
0	"	FOXLINK INTERNATIONAL INC.	業務關係	"	USD7,000(仟)	-	"	-	"
0	"	UNILINK ENTERPRISES LTD.	"	"	USD3,000(仟)及100,000	-	"	-	"
1	CU INTERNATIONAL LTD.	富港電子(昆山)有限公司	CU INTERNATIONAL LTD.之子公司	"	USD10,000(仟)	-	"	-	"

3. 期末持有有價證券情形：

持 有 之 公 司	有 價 證 券 種 類 及 名 稱	與有價證券發行人之關係	帳列科目	期		備註
				股數(仟股)	帳面金額	
本公司	受益憑證 倍立寶利股票基金	不適用	短期投資	-	\$ 3,702	\$ 3,702
"	CU INTERNATIONAL LTD.	本公司之子公司	長期投資	46,390	1,343,090	1,343,090
"	CULINK INTERNATIONAL LTD.	"	"	500	27,985	27,985
"	富士臨國際投資股份有限公司	"	"	116,000	1,101,271	1,101,271
"	富崴國際投資股份有限公司	本公司之子公司	"	10,000	99,950	99,950
"	維熹科技股份有限公司	本公司採權益法評價之	"	12,500	392,123	392,123
		被投資公司				
CU INTERNATIONAL LTD.	富港電子(東莞)有限公司	本公司之孫公司	長期投資	不適用	583,363	583,363
"	NEW START INDUSTRIES LTD.	"	"	6,200	184,066	184,066
"	富港電子(昆山)有限公司	"	"	不適用	465,309	465,309
"	東莞富士昌電腦有限公司	"	"	不適用	3,826	3,826
"	富士林電子(東莞)有限公司	"	"	不適用	(5,457)	(5,457)
"	瀛強電子(上海)有限公司	"	"	不適用	36,957	36,957
"	富士臨工業(天津)有限公司	"	"	不適用	29,449	29,449
CULINK INTERNATIONAL LTD.	FOXLINK SINGAPORE PTE LTD.	"	"	100	3,402	3,402

持 有 之 公 司	有 價 證 券 種 類 及 名 稱	與有價證券發行人之關係	帳列科目	期		備註
				股數(仟股)	帳面金額	
富士臨國際投資股份有限公司	崑崙科技股份有限公司	本公司子公司所轉投資公司	長期投資	35,322	\$ 459,387	\$ 456,642
"	藝鑫精密工業股份有限公司	本公司之孫公司	"	6,000	-	-
"	訊強通訊科技股份有限公司	本公司子公司所轉投資公司	"	8,000	62,242	31,443
"	藝鑫華仕德科技股份有限公司	本公司之孫公司	"	15,650	460,840	374,010
"	崑崙科技股份有限公司	本公司之孫公司	"	100	(3,044)	(3,044)
"	佳凌科技股份有限公司	不適用	"	3,000	37,500	-
NEW START INDUSTRIES LTD.	富港電子(天津)有限公司	本公司之曾孫公司	"	不適用	184,066	184,066

4. 累積買進或賣出同一有價證券之金額達新台幣一億元或實收資本額20%以上者：

買賣之公司	有價證券名稱	帳列科目	交易對象	關係	期		初買		入賣		出			期		末	
					股數(仟股)	金額	股數(仟股)	金額	股數(仟股)	售價	帳面成本	處分(損)益	股數(仟股)	金額			
本公司	元大多利二號基金	短期投資	不適用	不適用	2,141	\$ 30,000	10,161	\$ 143,000	12,302	\$ 173,326	\$ 173,000	\$ 326	-	-	\$ -	-	
"	富鼎益利信基金	"	"	"	9,862	120,063	2,690	33,000	12,552	153,905	153,063	842	-	-	-	-	
"	元大萬泰基金	"	"	"	-	-	11,123	150,000	11,123	150,275	150,000	275	-	-	-	-	
"	匯豐富泰基金	"	"	"	-	-	7,675	110,000	7,675	110,093	110,000	93	-	-	-	-	
"	群益安信基金	"	"	"	1,790	20,000	9,705	109,000	11,495	129,513	129,000	513	-	-	-	-	
"	元大多利基金	"	"	"	-	-	7,494	120,000	7,494	120,121	120,000	121	-	-	-	-	
"	富士臨國際投資股份有限公司	長期投資	現金	本公司之子公司	50,000	539,077	66,000	660,000	-	-	-	-	-	116,000	1,101,271	-	
"	CU INTERNATIONAL LTD.	"	"	"	42,390	1,307,395	4,000	129,749	-	-	-	-	-	46,390	1,343,090	-	
"	富威國際投資股份有限公司	"	"	"	-	-	10,000	100,000	-	-	-	-	-	10,000	99,950	-	
富士臨國際投資股份有限公司	藝鑫華仕德科技股份有限公司	"	"	本公司之孫公司	-	-	15,650	469,500	-	-	-	-	-	15,650	460,840	-	

5. 取得不動產之金額達新台幣一億元或實收資本額百分之二十以上：

取得之公司	財產名稱	交易日或事實發生日	交易金額	價款支付情形	交易對象	關係	交易對象為關係人者，其前次移轉資料				價格決定之參考依據	取得目的及使用情形	其他約定事項
							所有人	與發行人之關係	移轉日期	金額			
富港電子(昆山)有限公司	房屋及建築	93.08	RMB 173,352仟	已全數支付	吳中建設公司及山西建築工程公司	無	不適用	不適用	不適用	不適用	經雙方議定	自用廠房大樓	無
富港電子(東莞)有限公司	房屋及建築	93.10	RMB 34,045仟	除10%保固款尚未支付外，餘已全數支付	東坑鎮建築工程公司及福建惠安建築工程公司	無	不適用	不適用	不適用	不適用	經雙方議定	自用廠房大樓	無

6. 處分不動產之金額達新台幣一億元或實收資本額百分之二十以上：無。

7. 與關係人之進、銷貨之金額達新台幣一億元或實收資本額百分之二十以上者：

進(銷)貨之公司	交易對象	關係	進(銷)貨	金額	佔總進(銷)貨之比率	授信期間	交易條件與一般交易不同之情形及原因			應收(付)票據、帳款	
							單價	授信期間	備註	餘額	佔總應收(付)票據、帳款之比率
本公司	鴻海精密工業(股)公司	該公司董事長為本公司董事長二親等內親屬	銷	\$ 606,318	(3%)	註一	註一	註一	\$ 313,801	7%	
"	矽峰光電科技(股)公司	本公司子公司所轉投資公司之子公司	"	(\$2,654,250)	(14%)	"	"	"	\$ -	-	
"	威強科技(股)公司	本公司子公司所轉投資公司	"	(\$ 213,871)	(1%)	"	"	"	\$ 25,320	1%	
"	訊強通訊科技(股)公司	本公司子公司所轉投資公司	"	(\$ 246,685)	(1%)	"	"	"	\$ 201,927	5%	
"	岳昇有限公司	集團公司	"	(\$ 151,724)	(1%)	"	"	"	\$ 77,202	2%	
"	JHIN CYUN CO., LTD. GROUP	該公司董事與本公司副總經理同一人	"	(\$1,220,462)	(7%)	"	"	"	\$ 663,532	16%	
"	鴻海精密工業(股)公司	該公司董事長為本公司董事長二親等內親屬	進	\$ 188,697	1%	註二	註二	註二	(\$ 14,579)	-	
"	東莞維升電子制品有限公司	該公司董事長與本公司採權益法評價之被投資公司董事長同一人	"	\$ 371,276	3%	"	"	"	(\$ 167,342)	(4%)	
"	富港電子(昆山)有限公司	本公司之孫公司	"	\$ 241,838	2%	"	"	"	(\$ 125,132)	(3%)	

註一：詳附註五(二)1.之說明。

註二：詳附註五(二)2.之說明。

8. 應收關係人款項達新台幣一億元或實收資本額百分之二十以上：

帳列應收 款項之公司	交易對象	關係	應收關係人款項餘額	周轉率	逾期應收關係人款項		應收關係人款項 期後收回金額	提列備抵 呆帳金額
					金額	處理方式		
本公司	鴻海精密工業(股)公司	該公司董事長為本公司董事 長二親等內親屬	\$ 313,801	3.10(次)	無	不適用	\$ 231,176	"
"	訊強通訊科技(股)公司	本公司子公司所轉投資公司	\$ 201,927	2.37(次)	"	"	\$ 16,614	"
"	JHIN CYUN CO., LTD. GROUP	該公司董事與本公司副總經理 同一人	\$ 663,532	3.68(次)	"	"	\$ 394,309	"
"	矽峰光電科技(股)公司	本公司子公司所轉投資公司 之子公司	\$ 238,123	不適用	\$ 238,123	加強催收	\$ 238,123	"
"	富港電子(天津)有限公司	本公司之曾孫公司	\$ 427,339	"	\$ 354,016	加強催收	無	"
"	富港電子(昆山)有限公司	本公司之孫公司	\$ 953,639	"	無	不適用	\$ 158,712	"
"	FOXLINK INTERNATIONAL INC.	該公司總經理與本公司董事 同一人	\$ 242,026	"	"	"	\$ 242,026	"
CU INTER- NATIONAL LTD.	本公司	本公司之子公司	\$ 483,384	4.53(次)	"	"	\$ 397,399	"

9. 從事衍生性商品交易：

(一) 本公司資訊：詳附註十說明。

(二) 被投資公司資訊：均未從事衍生性商品交易。

(以下空白)

(二)轉投資事業相關資訊

1.本公司資訊:

投資公司名稱	被投資公司名稱	所在地區	主要營業項目	原始投資金額		期末		持有	被投資公司	本期認列	備註
				本期期末(仟元)	上期期末(仟元)	股數(仟股)	比率				
本公司	CU INTERNATIONAL LTD.	英屬維京群島	經營塑膠製之射出成型產品之製造業務	USD 46,390	USD 42,390	46,390	100%	\$ 1,343,090	\$ 31,125	\$ 31,125	子公司
"	CULINK INTERNATIONAL LTD.	英屬維京群島	從事控股及轉投資業務	USD 500	USD 500	500	100%	27,985	55	55	子公司
"	富士臨國際投資股份有限公司	台北市	一般投資業	\$ 1,160,000	\$ 500,000	116,000	100%	1,101,271	(59,797)	(59,797)	子公司
"	富崴國際投資股份有限公司	台北市	一般投資業	\$ 100,000	\$ -	10,000	100%	99,950	(50)	(50)	子公司
"	維熹科技股份有限公司	台北市	生產電線電纜及電子零組件等之製造業務	200,000	200,000	12,500	33.27%	392,123	383,287	127,519	權益法評價之被投資公司
CU INTERNATIONAL LTD.	富港電子(東莞)有限公司	中國東莞市	生產電子通訊零件、電線等之製造業務	HKD 179,076	HKD 172,443	不適用	100%	583,363	(24,047)	(24,047)	孫公司
"	NEW START INDUSTRIES LTD.	英屬維京群島	從事控股及轉投資業務	USD 6,200	USD 6,200	6,200	100%	184,066	14,968	14,968	孫公司
"	富港電子(昆山)有限公司	中國昆山市	生產新型電子通訊零件之製造業務	USD 12,000	USD 8,052	不適用	100%	465,309	116,089	116,089	孫公司
"	東莞富士昌電腦有限公司	中國東莞市	生產電子通訊零件、電線等之製造業務	HKD 936	HKD 936	不適用	100%	3,826	1	1	孫公司
"	富士林電子(東莞)有限公司	中國東莞市	生產電線、充電器組件、變壓器等之製造業務	HKD 3,297	HKD 2,995	不適用	100%	(5,457)	(8,408)	(8,408)	孫公司
"	滬強電子(上海)有限公司	中國上海市	從事貿易銷售業務	USD 2,000	USD 2,000	不適用	100%	36,957	(17,674)	(17,674)	孫公司
"	富士臨工業(天津)有限公司	中國天津市	生產新型電子通訊零件之製造業務	USD 1,000	USD 1,000	不適用	100%	29,449	(2,493)	(2,493)	孫公司
NEW START INDUSTRIES LTD.	富港電子(天津)有限公司	中國天津市	生產新型電子通訊零件之製造業務	USD 6,200	USD 6,200	不適用	100%	184,066	14,968	14,968	曾孫公司
CULINK INTERNATIONAL LTD.	FOXLINK SINGAPORE PTE LTD.	新加坡	從事代銷業務	USD 61	USD 61	100	99.99%	3,402	(6)	(6)	孫公司
富士臨國際投資股份有限公司	崑崙科技股份有限公司	新竹縣	生產影像掃描器及電子通訊零件等之製造業務	\$ 365,524	\$ 365,524	35,322	35.32%	459,387	129,564	48,868	子公司之轉投資公司
"	藝鑫精密工業股份有限公司	台北縣	生產電子零組件及電子機械器材等之製造業務	60,000	60,000	6,000	75%	-	-	-	孫公司
"	訊強通訊科技股份有限公司	台北市	無線通訊機械器材製造業務	80,000	-	8,000	28.57%	62,242	(72,834)	(17,758)	子公司之轉投資公司

1. 本公司資訊：

投資公司名稱	被投資公司名稱	所在地區	主要營業項目	原始投資金額		期 末		持 有 被投資公司 帳面金額	本期損益	本期認列 之投資損益	備 註		
				本 期	期 末	上 期	期 末					股數(仟股)	比 率
富士臨國際投資股份有限公司	崑崙科技股份有限公司	台北市	電子零組件製造	\$	1,000	\$	-	100	100%	(\$ 3,044)	(\$ 4,044)	(\$ 4,044)	孫公司
"	藝鑫華仕德科技股份有限公司	台北縣	電子零組件製造		469,500		-	15,650	69.56%	460,840	(2,639)	(8,660)	孫公司
藝鑫華仕德科技股份有限公司	Value Success Limited	英屬維京群島	控股及轉投資業務	USD	5,000		-	5,000	100%	158,549	-	-	曾孫公司
	Knowledge United Limited	英屬維京群島	控股及轉投資業務	USD	500		-	500	100%	16,055	-	-	預付長期投資款
	香港華仕德電路技術有限公司	香港	軟板貿易買賣	USD	1,700		-	-	100%	57,625	-	-	預付長期投資款

2. 轉投資公司重大交易事項相關資訊，請詳十一、(一)之揭露。

(三)大陸投資資訊

1. 投資大陸之來料加工廠

本公司於民國 86 年透過轉投資事業 CU INTERNATIONAL LTD.於大陸廣東省深圳及東莞承租工廠，以來料加工方式投資營運，該來料加工廠並未具法人主體，係隸屬於 CU INTERNATIONAL LTD.之生產工廠，主要營業項目為生產電子通訊零件、電線等之製造業務。(註)

註：本公司之來料加工廠係採「來料加工」方式轉投資，其相關交易事項請詳附註五、(二)。

2. 投資大陸公司之公司名稱、主要營業項目、實收資本額、投資方式、資金匯出入情形、持股比例、投資損益、期末投資、帳面價值、已匯回投資損益及赴大陸地區投資限額：

大陸投資公司名稱	主要營業項目	實收資本額	投資方式	本期期初自台灣匯出累積投資金額	本期匯出或收回投資金額	本期期末自台灣匯出累積投資金額(註一)	本公司直接或間接持股比例	本期認列投資損益(註二)	期末投資帳面價值	截至本期止已匯回投資損益
富港電子(東莞)有限公司	生產電子通訊零件、電線之製造	HKD 179,076	透過第三地區投資設立公司再投資大陸公司	HKD 165,684 (仟)	-	HKD 165,684 (仟)	100%	(\$ 24,047)	\$ 583,363	-
富港電子(天津)有限公司	生產新型電子通訊零件之製造	USD 6,200	透過第三地區投資設立公司再投資大陸公司	USD 5,200 (仟)	-	USD 5,200 (仟)	100%	14,698	184,066	-
富港電子(昆山)有限公司	生產新型電子通訊零件之製造	USD 12,000	透過第三地區投資設立公司再投資大陸公司	USD 8,000 (仟)	-	USD 8,000 (仟)	100%	116,089	465,309	-
東莞富士昌電腦有限公司	生產電子通訊零件、電線之製造	HKD 936	透過第三地區投資設立公司再投資大陸公司	HKD 936 (仟)	-	HKD 936 (仟)	100%	1	3,826	-
富士林電子(東莞)有限公司	生產電線、充電器組件、變壓器等之製造業務	HKD 3,297	透過第三地區投資設立公司再投資大陸公司	HKD 1,500 (仟)	-	HKD 1,500 (仟)	100%	(8,408)	(5,457)	-
富士臨工業(天津)有限公司	生產新型電子通訊零件之製造業務	USD 1,000	透過第三地區投資設立公司再投資大陸公司	USD 1,000 (仟)	-	USD 1,000 (仟)	100%	(2,493)	29,449	-
滬強電子(上海)有限公司	從事貿易銷售業務	USD 2,000	透過第三地區投資設立公司再投資大陸公司	USD 2,000 (仟)	-	USD 2,000 (仟)	100%	(17,674)	36,957	-

本期期末累計自台灣匯出赴大陸地區投資金額

HKD168,120(仟)及USD16,200(仟)

經濟部投審會核准投資金額

HKD251,000(仟)及USD22,200(仟)

依經濟部投審會規定赴大陸地區投資限額

\$ 3,153,049

註一：係以現金透過第三地區投資事業英屬維京群島富港工業有限公司(CU INTERNATIONAL LTD.)再轉投資，上述個案業經經濟部投審會核准。

註二：係依台灣母公司簽證會計師事務所查核簽證之財務報表評價認列之。

3. 本公司直接或間接由第三地區事業與轉投資大陸被投資公司所發生之下列重大交易事項，暨其價格、付款條件、未實現損益及其他有助於瞭解大陸投資對財務報表影響之有關資訊：

(1) 進貨金額及百分比與相關應付款項之期末餘額及百分比：

公 司 名 稱	科 目	93年度	
		金 額	百分比
富港電子(昆山)有限公司	進貨	\$ 241,838	2%
<u>93年12月31日</u>			
		金 額	百分比
富港電子(昆山)有限公司	應付帳款	\$ 125,132	3%

(2) 銷貨金額及百分比與相關應收款項之期末餘額及百分比：

公 司 名 稱	科 目	93年12月31日	
		金 額	百分比
富港電子(昆山)有限公司	其他應收款	\$ 953,639	48%
富港電子(天津)有限公司	其他應收款	\$ 427,339	22%

(3) 財產交易金額及其所產生之損益數額：無。

(4) 票據背書、保證或提供擔保品之期末餘額及其目的：請詳附註十一(一)2. 說明。

(5) 資金融通之最高餘額、期末餘額、利率區間及當期利息總額：無。

(6) 其他對當期損益或財務狀況有重大影響之交易事項，如勞務之提供或收受等：

公 司 名 稱	科 目	93年度	
		金 額	百分比
富港電子(天津)有限公司	製造費用 - 加工費	\$ 173,900	8%
富港電子(東莞)有限公司	製造費用 - 加工費	\$ 245,387	12%
富港電子(昆山)有限公司	製造費用 - 加工費	\$ 167,113	8%

十二、部門別財務資訊

(一)產業別資訊：本公司民國 93 年及 92 年度主要經營電子產品及其零組件之製造加工裝配買賣。

(二)地區財務資訊：本公司民國 93 年度及 92 年度並無國外營運部門。

(三)外銷銷資資訊：

地 區	93 年 度		92 年 度	
	金 額		金 額	
亞 洲	\$ 5,911,624		\$ 6,049,125	
美 洲	5,681,984		3,232,101	
其 他 地 區	370,451		449,593	
	<u>\$ 11,964,059</u>		<u>\$ 9,730,819</u>	

(四)重要客戶資訊：本收入佔營業收入淨額 10%以上之客戶明細如下：

客戶名稱	93 年 度		92 年 度	
	金 額	比例%	金 額	比例%
甲公司	\$ 2,797,433	15	\$ 1,319,319	10
乙公司	2,654,250	14	69,976	1
丙公司	2,256,877	12	2,541,700	20
丁公司	1,948,905	10	523,795	4
戊公司	213,871	1	1,236,750	10

會計師查核報告

(95)財審報字第 05000183 號

正崙精密工業股份有限公司公鑒：

正崙精密工業股份有限公司民國九十四年十二月三十一日及九十三年十二月三十一日之資產負債表，暨民國九十四年一月一日至十二月三十一日及九十三年一月一日至十二月三十一日之損益表、股東權益變動表及現金流量表，業經本會計師查核竣事。上開財務報表之編製係管理階層之責任，本會計師之責任則為根據查核結果對上開財務報表表示意見。正崙精密工業股份有限公司民國九十四年度採權益法評價之長期股權投資-達智科技股份有限公司，係依該被投資公司所委任會計師查核簽證之財務報表評價而得，本會計師並未查核本公司財務報表。民國九十四年十二月三十一日該長期股權投資之餘額為 453,959 仟元，民國九十四年度認列之投資損失為 4,041 仟元。

本會計師係依照「會計師查核簽證財務報表規則」及中華民國一般公認審計準則規劃並執行查核工作，以合理確信財務報表有無重大不實表達。此項查核工作包括以抽查方式獲取財務報表所列金額及所揭露事項之查核證據、評估管理階層編製財務報表所採用之會計原則及所作之重大會計估計，暨評估財務報表整體之表達。本會計師相信此項查核工作及其他會計師之查核報告可對所表示之意見提供合理之依據。

依本會計師之意見，基於本會計師之查核結果及其他會計師之查核報告，第一段所述財務報表在所有重大方面係依照「證券發行人財務報告編製準則」及中華民國一般公認會計原則編製，足以允當表達正崙精密工業股份有限公司民國九十四年十二月三十一日及九十三年十二月三十一日之財務狀況，暨民國九十四年一月一日至十二月三十一日及九十三年一月一日至十二月三十一日之經營成果與現金流量。

正崙精密工業股份有限公司已編製民國九十四年度及九十三年度合併財務報表，並經本會計師分別出具修正式無保留及無保留意見之查核報告在案，備供參考。

資 誠 會 計 師 事 務 所

會 計 師：

周筱姿

張明輝

前財政部證期會 (85)台財證(六)第 68700 號
核准簽證文號 (81)台財證(六)第 79059 號

民 國 九 十 五 年 四 月 二 十 一 日

正崴精密工業股份有限公司

資產負債表

民國 94 年及 93 年 12 月 31 日

單位：新台幣仟元

	94 年 12 月 31 日		93 年 12 月 31 日			94 年 12 月 31 日		93 年 12 月 31 日	
	金	%	金	%		金	%	金	%
資 產					負債及股東權益				
流動資產					流動負債				
1100	\$ 1,125,541	5	\$ 908,814	6	2100	\$ 1,095,564	5	\$ 1,920,969	12
1110	6,030	-	3,702	-	2120	1,500	-	1,614	-
1120	19,749	-	33,509	-	2140	6,098,055	27	3,691,370	23
1140	4,728,472	21	3,012,858	19	2150	314,768	2	255,698	2
1150	4,569,606	20	1,300,517	8	2160	279,574	1	273,057	2
1160	25,825	-	64,385	-	2170	647,667	3	960,209	6
1180	99,288	1	1,911,064	12	2210	469,048	2	726,548	5
120X	4,008,942	18	2,633,556	17	2260	236,862	1	52,364	-
1250	55,129	-	104,481	1	2280	9,375	-	8,568	-
1260	118,546	1	143,900	1	21XX	9,152,413	41	7,890,397	50
1286	90,943	-	70,419	-	長期付息負債				
11XX	14,848,071	66	10,187,205	64	2410	2,273,220	10	-	-
基金及長期投資(附註四(四))					2420	950,000	4	-	-
142101	4,659,044	21	2,964,419	19	24XX	3,223,220	14	-	-
固定資產(附註四(五)及五)					其他負債				
成本					2810	68,036	-	68,245	-
1501	137,207	1	137,207	1	2XXX	12,443,669	55	7,958,642	50
1521	355,209	1	348,932	2	股東權益				
1531	2,862,702	13	2,781,545	18	股本				
1551	4,397	-	4,948	-	3110	3,038,481	14	2,587,616	16
1561	56,292	-	40,285	-	資本公積(附註四(十二))				
1631	32,905	-	33,115	-	3211	4,243,171	19	3,385,229	21
1681	388,009	2	399,424	3	保留盈餘(附註四(十三))				
15XY	3,836,721	17	3,745,456	24	3310	436,443	2	309,233	2
15X9	(1,670,212)	(7)	(1,712,846)	(11)	3320	54,633	-	-	-
1670	541,716	2	436,467	3	3350	2,301,206	10	1,655,177	11
15XX	2,708,225	12	2,469,077	16	股東權益其他調整項目				
無形資產					3420	13,665	-	(54,633)	-
1770	702	-	13,179	-	3XXX	10,087,599	45	7,882,622	50
其他資產					股東權益總計				
1800	220,850	1	107,145	1	重大承諾事項及或有事項(附註七)				
1820	19,744	-	17,011	-	重大之期後事項(附註九)				
1830	38,418	-	35,099	-					
1860	36,214	-	48,129	-					
18XX	315,226	1	207,384	1					
1XXX	22,531,268	100	15,841,264	100	1XXX	22,531,268	100	15,841,264	100

請參閱後附財務報表附註暨資誠會計師事務所周筱姿、張明輝會計師民國九十五年四月二十一日查核報告。

董事長：郭台強

經理人：郭台強

會計主管：王世杰

正 崴 精 密 工 業 股 份 有 限 公 司

損 益 表

民國 94 年 及 93 年 1 月 1 日 至 12 月 31 日

單位：新台幣仟元
(除每股盈餘為新台幣元外)

	94 年 度			93 年 度		
	金 額	%		金 額	%	
營業收入(附註五)						
4110 銷貨收入	\$ 28,306,145	101		\$ 18,786,204	100	
4170 銷貨退回	(43,749)	-		(55,075)	-	
4190 銷貨折讓	(341,904)	(1)		(34,636)	-	
4100 銷貨收入淨額	27,920,492	100		18,696,493	100	
營業成本						
5110 銷貨成本(附註四(十六)及五)	(24,475,176)	(88)		(15,630,804)	(84)	
5910 營業毛利	3,445,316	12		3,065,689	16	
營業費用(附註四(十六)及五)						
6100 推銷費用	(439,825)	(2)		(387,337)	(2)	
6200 管理及總務費用	(885,310)	(3)		(843,576)	(4)	
6300 研究發展費用	(326,988)	(1)		(290,135)	(2)	
6000 營業費用合計	(1,652,123)	(6)		(1,521,048)	(8)	
6900 營業淨利	1,793,193	6		1,544,641	8	
營業外收入及利益						
7110 利息收入	36,083	-		2,004	-	
7121 採權益法認列之投資收益(附註四(四))	130,871	1		98,852	1	
7140 處分投資利益	3,005	-		3,659	-	
7160 兌換利益	171,945	1		-	-	
7220 出售下腳及廢料收入	56,460	-		20,782	-	
7240 短期投資市價回升利益	2,328	-		-	-	
7480 什項收入(附註五)	65,895	-		149,382	1	
7100 營業外收入及利益合計	466,587	2		274,679	2	
營業外費用及損失						
7510 利息費用	(65,334)	-		(24,460)	-	
7522 其他投資損失	-	-		(2,328)	-	
7530 處分固定資產損失	(12,709)	-		(485)	-	
7550 存貨盤損	(2)	-		(1,872)	-	
7560 兌換損失	-	-		(109,138)	(1)	
7570 存貨跌價及呆滯損失	(81,793)	-		(40,989)	-	
7880 什項支出	(1,851)	-		(773)	-	
7500 營業外費用及損失合計	(161,689)	-		(180,045)	(1)	
7900 繼續營業部門稅前淨利	2,098,091	8		1,639,275	9	
8110 所得稅費用(附註四(十四))	(508,563)	(2)		(342,334)	(2)	
9600 本期淨利	\$ 1,589,528	6		\$ 1,296,941	7	
	稅 前	稅 後		稅 前	稅 後	
基本每股盈餘(附註四(十五))						
9750 本期淨利	\$ 7.12	\$ 5.39		\$ 5.60	\$ 4.43	
稀釋每股盈餘(附註四(十五))						
9850 本期淨利	\$ 6.74	\$ 5.11		\$ 5.60	\$ 4.43	

請參閱後附財務報表附註暨資誠會計師事務所
周筱姿、張明輝會計師民國九十五年四月二十一日查核報告。

董事長：郭台強

經理人：郭台強

會計主管：王世杰

正崴精密工業股份有限公司

股東權益變動表

民國94年及93年1月1日至12月31日

單位：新台幣仟元

			保 留 盈 餘			累積換算調整數	合 計
	普通股本	普通股溢價	法定盈餘公積	特別盈餘公積	未分配盈餘		
93 年 度							
93年1月1日餘額	\$ 2,282,378	\$ 3,385,229	\$ 229,149	\$ -	\$ 1,112,307	\$ 55,081	\$ 7,064,144
92年度盈餘指撥及分配							
法定盈餘公積	-	-	80,084	-	(80,084)	-	-
股票股利	228,238	-	-	-	(228,238)	-	-
現金股利	-	-	-	-	(342,357)	-	(342,357)
員工紅利	77,000	-	-	-	(77,897)	-	(897)
董監事酬勞	-	-	-	-	(649)	-	(649)
93年度淨利	-	-	-	-	1,296,941	-	1,296,941
未依持股比例認列被投資公司							
增資股調整數	-	-	-	-	(24,846)	-	(24,846)
累積換算調整數之變動	-	-	-	-	-	(109,714)	(109,714)
93年12月31日餘額	<u>\$ 2,587,616</u>	<u>\$ 3,385,229</u>	<u>\$ 309,233</u>	<u>\$ -</u>	<u>\$ 1,655,177</u>	<u>(\$ 54,633)</u>	<u>\$ 7,882,622</u>
94 年 度							
94年1月1日餘額	\$ 2,587,616	\$ 3,385,229	\$ 309,233	\$ -	\$ 1,655,177	(\$ 54,633)	\$ 7,882,622
93年度盈餘指撥及分配							
法定盈餘公積	-	-	127,210	-	(127,210)	-	-
特別盈餘公積	-	-	-	54,633	(54,633)	-	-
股票股利	258,762	-	-	-	(258,762)	-	-
現金股利	-	-	-	-	(388,142)	-	(388,142)
員工紅利	80,000	-	-	-	(88,315)	-	(8,315)
董監事酬勞	-	-	-	-	(735)	-	(735)
94年度淨利	-	-	-	-	1,589,528	-	1,589,528
應付公司債轉換普通股股本	112,103	857,942	-	-	-	-	970,045
未依持股比例認列被投資公司							
增資股調整數	-	-	-	-	(25,702)	-	(25,702)
累積換算調整數之變動	-	-	-	-	-	68,298	68,298
94年12月31日餘額	<u>\$ 3,038,481</u>	<u>\$ 4,243,171</u>	<u>\$ 436,443</u>	<u>\$ 54,633</u>	<u>\$ 2,301,206</u>	<u>\$ 13,665</u>	<u>\$ 10,087,599</u>

請參閱後附財務報表附註暨資誠會計師事務所周筱姿、張明輝會計師民國九十五年四月二十一日查核報告。

董事長：郭台強

經理人：郭台強

會計主管：王世杰

正 崴 精 密 工 業 股 份 有 限 公 司

現 金 流 量 表

民 國 94 年 及 93 年 1 月 1 日 至 12 月 31 日

單 位：新 台 幣 仟 元

	94	年	度	93	年	度
營業活動之現金流量						
本期淨利	\$		1,589,528	\$		1,296,941
調整項目						
壞帳費用			57,978			42,000
備抵呆帳沖銷數			-	(79)
折舊費用(含出租資產)			427,971			394,267
各項攤提			19,605			22,696
短期投資(市價回升利益)未實現跌價損失	(2,328)			2,328
存貨跌價及呆滯損失本期提列數			81,793			40,989
處分固定資產損失			12,709			485
依權益法認列之長期股權投資收益	(130,871)	(98,852)
採權益法評價長期股權投資之股利收現數			25,000			20,000
債券發行成本攤銷			1,139			-
海外公司債外幣評價匯兌損失(含轉換所產生之兌換損失)			49,265			-
資產及負債科目之變動						
應收票據			13,760	(81)
應收帳款	(1,773,592)	(1,128,784)
應收帳款-關係人	(2,971,827)	(241,528)
其他應收款			38,560	(60,828)
其他應收款-關係人			1,259,191	(725,319)
存貨	(1,457,179)	(1,313,030)
預付費用及款項			74,706	(118,441)
遞延所得稅資產	(31,375)	(42,774)
應付票據	(114)			1,596
應付帳款			2,406,685			1,906,010
應付帳款-關係人			59,070	(151,644)
應付所得稅			6,517			145,279
應付費用	(312,542)			557,320
其他應付款	(95,888)			1,948
預收款項			185,305			27,364
應計退休金負債			12,268			16,164
營業活動之淨現金(流出)流入	(454,666)			594,027

(續 次 頁)

正 崴 精 密 工 業 股 份 有 限 公 司

現 金 流 量 表

民 國 94 年 及 93 年 1 月 1 日 至 12 月 31 日

單 位：新 台 幣 仟 元

	94 年 度	93 年 度
投資活動之現金流量		
其他應收款-關係人	\$ 255,323	(\$ 255,323)
購置固定資產	(1,115,618)	(825,219)
處分固定資產價款	151,423	64,796
短期投資減少	-	180,299
遞延費用增加	(24,063)	(25,628)
取得長期股權投資價款-子公司	(1,523,392)	(889,749)
存出保證金(增加)減少	(2,733)	536
投資活動之淨現金流出	(2,259,060)	(1,750,288)
融資活動之現金流量		
發放現金股利	(388,142)	(342,357)
短期借款(減少)增加	(825,405)	1,781,513
長期借款本期舉借數	950,000	-
發行海外轉換公司債淨額	3,194,000	-
融資活動之淨現金流入	2,930,453	1,439,156
本期現金及約當現金增加	216,727	282,895
期初現金及約當現金餘額	908,814	625,919
期末現金及約當現金餘額	\$ 1,125,541	\$ 908,814
現金流量資訊之補充揭露		
本期支付利息(不含資本化利息)	\$ 70,094	\$ 17,460
本期支付所得稅	\$ 533,422	\$ 239,829
不影響現金流量之投資及融資活動		
可轉換公司債轉換成普通股(含轉換溢價)	\$ 970,045	\$ -
僅有部分現金收付之投資活動		
購置固定資產		
購置價款	\$ 944,955	\$ 1,317,489
加:期初其他應付款	592,320	100,050
減:期末其他應付款	(421,657)	(592,320)
支付現金	\$ 1,115,618	\$ 825,219

請參閱後附財務報表附註暨資誠會計師事務所
周筱姿、張明輝會計師民國九十五年四月二十一日查核報告。

董事長：郭台強

經理人：郭台強

會計主管：王世杰

正 崴 精 密 工 業 股 份 有 限 公 司

財 務 報 表 附 註

民 國 9 4 年 及 9 3 年 1 2 月 3 1 日

單位：新台幣仟元

(除特別註明者外)

一、公司沿革

(一)正崴精密工業股份有限公司(以下簡稱「本公司」)係依中華民國公司法規定於民國 75 年 7 月 14 日奉准設立，並於同年 7 月 31 日開始營業。主要營業項目為塑膠製之射出成型產品及其零組件、模具、各種電子連接器精密端子電子線電子零件及充電器之製造加工裝配買賣等業務。本公司股票自民國 88 年 9 月起在台灣證券交易所上市買賣。

(二)截至民國 94 年 12 月 31 日止，本公司員工人數約為 1,200 人。

二、重要會計政策之彙總說明

本公司財務報表係依照「證券發行人財務報告編製準則」及中華民國一般公認會計原則編製。重要會計政策彙總如下：

(一)外幣交易

本公司之會計記錄係以新台幣為記帳單位。外幣交易事項係按交易日之即期匯率換算成新台幣入帳，其與實際收付時之兌換差異，列為當期損益。期末並就外幣資產負債餘額，依資產負債表日之即期匯率予以調整，因調整而產生之兌換差額列為當期損益。

(二)遠期外匯買賣合約

避險性遠期外匯買賣合約，於訂約日以該日之即期匯率衡量入帳。訂約日即期匯率與約定遠期匯率間之差額於合約期間攤銷，資產負債表日未結清之合約則以該日之即期匯率調整，所產生之兌換差額，列為當期損益；合約結清日所產生之兌換差額列為當期損益。

(三)短期投資

短期投資係以原始取得成本為入帳基礎，成本之計算採加權平均法，期末並按成本與市價孰低採總額比較法評價，跌價損失列入當期損益。比較成本與市價時，開放型基金按其資產負債表日每單位受益憑證淨資產價值為市價。

(四)備抵呆帳

就應收票據、應收帳款及其他應收款期末餘額之帳齡情形及其收回可能性予以評估提列之。

(五)存 貨

以取得成本為入帳基礎，成本之計算平時採標準成本計價，期末時再將標準成本與實際成本之差異按比例分攤至營業成本與期末存貨，分攤後接近於採加權平均法計價之實際成本。期末存貨除就呆滯及過時存貨提列備抵呆滯損失外，並按成本與市價孰低法評價，比較成本與市價孰低時係採總額法比較，以重置成本或淨變現價值為市價；呆滯及跌價損失列為當期損失。另，依財政部證券暨期貨管理委員會民國 88 年 4 月 21 日(88)台財證(稽)第 01644 號函規定，透過海外子公司或孫公司銷貨尚未出售部份，仍視為本公司存貨，並提列適當備抵跌價損失。

(六)長期股權投資

- 1.以取得成本為入帳基礎，其持有被投資公司有表決權之股份低於 20%且對被投資公司無重大影響力者，如被投資公司為非上市(櫃)公司，按成本法評價，惟若有充份證據顯示投資之價值確已減損且回復希望甚小時，則承認投資損失，列入當期損益，並以承認損失後之該投資帳面價值作為新成本。
- 2.持有被投資公司有表決權之股份達 20%以上或具有重大影響力者，採權益法評價。投資日投資成本與股權淨值之差額，按五年平均攤銷。凡與被投資公司間交易所產生之未實現內部損益，均加以沖銷。
- 3.被投資公司增減股數時，若各股東非按原比例認購或減少股數致使投資比例發生變動，並因而使投資之股權淨值發生增減，其結果應調整資本公積及長期投資，前項調整如須調整資本公積，而帳上由長期投資所產生之資本公積餘額不足時，其差額借記保留盈餘。
- 4.海外長期股權投資採權益法評價時，被投資公司財務報表換算所產生之「累積換算調整數」，本公司依持股比例認列，並作為股東權益之調整項目。
- 5.持有被投資公司有表決權之股份超過 50%者，採權益法評價並於年底編製合併報表，若被投資公司當年度總資產及營業收入未達本公司各該項金額 10%者，僅按權益法評價，不另編製合併報表，惟所有未達編入合併報表標準之子公司，若合計總資產或營業收入已達母公司各該項金額 30%以上者，仍應將總資產或營業收入達母公司各該項金額 3%以上者編入合併報表。惟自民國 94 年上半年度(含)起，於編製年度及半年度財務報表時，均須編製合併財務報表，且所有具控制力之公司皆須編入。

(七)固定資產/非營業用資產

- 1.以取得成本為入帳基礎，對於購建資產達到可使用狀態前所發生之利息支出並予以資本化。凡支出效益及於以後各期之重大增置及改良支出作為資本支出，列入固定資產；經常性修理及維護支出列為當期費用。
- 2.固定資產出售或報廢時，其成本及累計折舊均自帳上沖銷，所產生之處分資產損益，列入當期損益。

- 3.折舊按估計經濟耐用年限加計一年殘值，採平均法計提。到期已提足而尚在使用之固定資產，仍繼續提列折舊。主要固定資產之耐用年數除房屋及建築為 50 年至 60 年外，餘為 2 年至 8 年。
- 4.對於非供營業使用之資產，依其淨變現價值或帳面價值孰低者轉列出租或閒置資產，當期提列之折舊費用列為營業外支出。

(八)遞延費用

以取得成本為入帳基礎，公司債發行成本依公司債發行期間轉銷為費用，公司債於到期日前轉換或贖回者，公司債發行成本亦按比例轉列費用；電腦軟體費及電力補助費分別按 3 年及 5 年平均攤銷。

(九)資產減損

1. 自民國 94 年 1 月 1 日起，當環境變更或某事件發生而顯示本公司所擁有的資產其可回收金額低於其帳面價值時，應認列減損損失。可回收金額是指一項資產的淨公平價值或其使用價值，兩者較高者。淨公平價值是指一項資產在公平交易下的情況下可收到的淨處分金額，而使用價值是指將一項資產在未來可使用年限內可產生的預計現金流量予以折現計算。
2. 當以前年度認列資產減損的情況不再存在時，則可在以前年度提列損失金額的範圍內予以迴轉。已認列之商譽減損損失不得迴轉。

(十)員工退休金

退休金辦法屬確定給付退休辦法者，係依據精算結果認列淨退休金成本，淨退休金成本包括當期服務成本、利息成本、基金資產之預期報酬及未認列過渡性淨給付義務與退休金損益之攤銷數。未認列過渡性淨給付義務按 15 年攤提。退休金辦法屬確定提撥退休辦法者，則依權責發生基礎將應提撥之退休基金數額認列為當期之退休金成本。

(十一)應付公司債

- 1.轉換公司債以發行價格入帳。約定賣回價格高於轉換公司債面額之利息補償金，於發行日至賣回權期間屆滿日之期間，按利息法認列為負債。
- 2.債券持有人行使轉換權利時，按帳面價值法處理，將轉換之公司債及其相關負債淨額轉銷，超過普通股面額部份列為資本公積，不認列轉換損益。
- 3.附賣回權之轉換公司債，如債券持有人逾期未行使賣回權，致賣回權失效，則按利息法自約定賣回期限屆滿日次日起至到期日之期間攤銷已認列為負債之利息補償金。若於約定賣回期限屆滿日可換得普通股之總市價高於約定賣回價格，則利息補償金轉列為資本公積。
- 4.轉換公司債發行成本列為遞延費用，按公司債發行期間攤提為費用。公司債於到期日前轉換或贖回者，公司債發行費用亦按比例轉列費用。

(十二)所得稅

- 1.本公司所得稅之計算係依財務會計準則公報第 22 號「所得稅之會計處理準則」之規定，作跨期間與同期間之所得稅分攤。
- 2.本公司所得稅抵減之會計處理依財務會計準則公報第 12 號「所得稅抵減之會計處理準則」之規定處理，因購置設備或技術、研究發展、人才培訓及股權投資等所產生之所得稅抵減採當期認列法處理。
- 3.以前年度溢、低估之所得稅，列為當年度所得稅費用之調整項目。
- 4.本公司未分配盈餘加徵 10% 營利事業所得稅部份，於股東會決議分配盈餘之日列為當期費用。

(十三)收入及成本

收入於獲利過程大部份已完成，且已實現或可實現時認列。相關成本配合收入於發生時承認，費用則依權責發生制於發生時認列為當期費用。

(十四)每股盈餘

1. 本公司之基本每股盈餘係以本期純益除以加權平均流通在外股數計算之，稀釋每股盈餘則假設所有具稀釋作用之潛在普通股均於期初即轉換為普通股流通在外，並調整因轉換而產生之收入及費用後計算之。
2. 本公司之潛在普通股為轉換公司債，計算轉換公司債之稀釋作用係採如果轉換法。

(十五)會計估計

本公司於編製財務報表時，業已依照一般公認會計準則之規定，對財務報表所列金額及或有事項，做必要之衡量、評估與揭露，其中包括若干假設及估計之採用，惟該等假設及估計與實際結果可能存有差異。

三、會計變動之理由及其影響

本公司自民國九十四年一月一日起採用新發布財務會計準則公報第三十五號資產減損之會計處理準則。此項會計原則變動對本公司之資產負債及損益暨每股盈餘並無影響。

四、重要會計科目之說明

(一)現金

	94年12月31日	93年12月31日
庫存現金及零用金	\$ 6,096	\$ 5,545
支票存款	233,794	182,127
活期存款	772,234	608,977
定期存款	113,417	112,165
	<u>\$ 1,125,541</u>	<u>\$ 908,814</u>

(二)應收帳款淨額

	94年12月31日	93年12月31日
應收帳款 - 非關係人	\$ 4,933,452	\$ 3,159,860
減：備抵呆帳	(204,980)	(147,002)
	<u>\$ 4,728,472</u>	<u>\$ 3,012,858</u>

(三)存 貨

	94年12月31日	93年12月31日
製成品	\$ 1,358,412	\$ 788,846
在製品	165,107	291,889
原物料	2,573,359	1,549,208
在途存貨	103,100	112,857
	<u>4,199,978</u>	<u>2,742,800</u>
減：備抵存貨跌價及呆滯損失	(191,036)	(109,244)
	<u>\$ 4,008,942</u>	<u>\$ 2,633,556</u>

(四)長期股權投資

被投資公司	94年12月31日		93年12月31日	
	帳列數	持股比例	帳列數	持股比例
採權益法評價：				
CU INTERNATIONAL LTD.	\$ 2,435,993	100.00%	\$ 1,343,090	100.00%
CULINK INTERNATIONAL LTD.	29,263	100.00%	27,985	100.00%
富士臨國際投資股份有限公司	1,193,462	100.00%	1,101,271	100.00%
富歲國際投資股份有限公司	99,996	100.00%	99,950	100.00%
維熹科技股份有限公司	446,371	27.54%	392,123	33.27%
達智科技股份有限公司	453,959	45.80%	-	-
	<u>\$ 4,659,044</u>		<u>\$ 2,964,419</u>	

- 1.民國 94 年度及 93 年度採權益法評價認列之投資收益分別為\$130,871 及 \$ 98,852，內中除 CULINK INTERNATIONAL LTD.因其財務報表未達須經會計師查核簽證標準，故係依同期自編未經會計師查核簽證之財務報表評價而得外，餘係依被投資公司同期經會計查核簽證之財務報表評價認列。
- 2.本公司民國 93 年度對於持有有表決權股份超過 50%之被投資公司，除 CU INTERNATIONAL LTD.已列入合併財務報表之編製個體，另行編製合併財務報表外，餘因均未達編入合併財務報表之標準，僅採權益法評價。本公司民國 94 年度依修訂後財務會計準則公報第七號「合併財務報表」規定，長期股權投資具控制力者均已列入合併財務報表之編製個體。

(五)固定資產

	<u>94年12月31日</u>	<u>93年12月31日</u>
累計折舊		
房屋及建築	\$ 50,565	\$ 43,619
機器設備	1,399,675	1,477,789
運輸設備	3,499	3,914
辦公設備	29,586	30,957
租賃改良	19,536	11,276
其他設備	167,351	145,291
	<u>\$ 1,670,212</u>	<u>\$ 1,712,846</u>

民國94年及93年度利息資本化金額分別為\$2,461及\$0。

(六)短期借款

	<u>94年12月31日</u>	<u>93年12月31日</u>
信用借款	\$ 908,256	\$ 1,283,771
信用狀借款	187,308	378,398
擔保借款	-	258,800
	<u>\$ 1,095,564</u>	<u>\$ 1,920,969</u>
利率區間	<u>0.65% 5.38%</u>	<u>0.6% 3.36%</u>

(七)應付費用

	<u>94年12月31日</u>	<u>93年12月31日</u>
應付加工費	\$ 135,892	\$ 603,170
應付薪資及獎金	217,110	190,634
其他	294,665	166,405
	<u>\$ 647,667</u>	<u>\$ 960,209</u>

(八)應付公司債

	<u>94年12月31日</u>	<u>93年12月31日</u>
應付無擔保海外可轉換公司債	<u>\$ 2,273,220</u>	<u>\$ -</u>

本公司於民國94年7月6日發行第二次無擔保海外轉換公司債，主要發行條款如下：

- (1)發行總額：USD\$100,000仟元。
- (2)發行價格：依票面金額發行，每張USD1仟元。
- (3)票面利率：0%。
- (4)發行期間：5年(自民國94年7月6日至民國99年7月6日)，到期一次還本。
- (5)轉換期間：自民國94年8月5日至民國99年6月26日。
- (6)轉換權利與標的：依請求轉換當時之轉換價格轉換為本公司普通股(固定以本債券訂價日新台幣對美元匯率31.495元換算為新台幣金額)。

(7)轉換價格及其調整：

- A. 發行時之轉換價格訂為每股99.5元。
- B. 本公司債發行後，當發行公司發生發放股票股利、現金股利或無償配股、以發行新股方式分派員工紅利、現金增資、現金增資參與發行海外存託憑證或其他依受託契約規定有稀釋債券持有人權利之情形時，應依發行條款規定公式調整轉換價格。
- C. 本公司可以民國94年至98年間之12月30日為基準日，當基準日(不含)前二十個營業日之普通股平均收盤價格低於當時之轉換價格時，得重設轉換價格，惟重設之轉換價格不得高於重設前之轉換價格並以低於發行時轉換價格之80%為限。
- D. 本公司轉換價格自民國94年8月1日起變更為86.53元。

(8)買回權：

自民國96年7月7日起，本公司普通股於台灣證券交易所連續20個營業日之收盤價格均達轉換價格之百分之一百三十時，本公司得依債券面額贖回部分或全部債券。

(9)賣回權：

本公司債發行屆滿第3年及第4年時，債券持有人得要求本公司分別以債券面額之100%，將其所持有之本轉換公司債以現金贖回。

(10)轉換後之權利義務：

債權人於請求轉換生效後，除轉換年度現金或股票股利之歸屬依下列敘述外，其他權利義務與本公司普通股股份相同。轉換年度現金或股票股利之歸屬如下：

- A. 本公司債券持有人於當年度配股(息)基準日後轉換者，無權參與當年度股東會決議發行之前一年度股利。
- B. 本公司債券持有人於當年度配股(息)基準日(含)以前轉換者，可參與當年度股東會決議發行之前一年度股利。

(11)本轉換公司債自發行日至民國94年12月31日止，行使轉換公司債金額為USD30,800千元，共轉換普通股11,210仟股，因轉換產生之資本公積為\$857,942。

(九)長期借款

<u>借款性質</u>	<u>還款期限</u>	<u>94年12月31日</u>	<u>93年12月31日</u>
中長期信用借款	民國96年10月27日起 分期償還	\$ 950,000	\$ -
利率區間		<u>2.05%~2.15%</u>	<u>-</u>

上列聯貸案係本公司與花旗銀行等十家金融機構於民國93年10月27日簽訂中期循環性新台幣貸款合約，合約內容摘要如下：

1. 授信期限：新台幣中期(信用)放款授信期間為自合約簽訂日起五年，惟於合約簽約日起至屆滿三年之日起，爾後以每半年為一期，總共五期平均攤還本金。
2. 額度及支用方式：總額度\$1,500,000，授信額度得分次動用，並得於其有效期限及當時有效之額度範圍內循環使用。
3. 本金償還：自簽約日起算滿三年之日為第一期清償日，嗣後每半年一期，共分五期平均攤還本金。

4. 承諾：

(1) 本公司於合約存續期間，每年度財務報表及年度合併財務報表之流動比率不得低於100%，負債比率不得高於130%，利息保障倍數不得低於200%，另有形淨值應不得低於新台幣陸拾億元整。

(2) 本公司於合約存續期間，未經多數授信銀行團以書面同意，不得為下列行為：

A. 與他人合併(但本公司為存續公司，且對財務狀況無重大影響不在此限)或進行公司分割。

B. 營業項目或所營事業為重大之變更。

C. 將公司資金貸與他人，但於公司正常業務過程中所為並符合公司之資金貸與他人作業程序者，不在此限。

D. 就現有或未來取得之資產設定任何擔保或負擔與他人，但於簽約前之金融機構擔保且已書面向授信銀行揭露，不在此限。

E. 出售、轉讓、出借、出租或以其他方式處分其資產或營收，但以下情形，不在此限：

a. 正常業務中對存貨或閒置資產之處分。

b. 關係企業間為正常營運所需之資產移轉。

c. 處分應收帳款以外之其他資產之單筆或累計金額不超過公司淨值之10%者。

d. 出售、轉讓或處分其應收帳款之單筆或累計金額未超過公司總資產之10%。

(十)退休金計畫

1.本公司依據「勞動基準法」之規定，訂有確定給付之退休辦法，適用於民國94年7月1日實施「勞工退休金條例」前所有正式員工之服務年資，以及於實施「勞工退休金條例」後選擇適用勞動基準法員工之後續服務年資。員工符合退休條件者，退休金之支付係根據服務年資及退休前6個月之平均薪資計算，15年以內(含)的服務年資每滿一年給予兩個基數，超過15年之服務年資每滿一年給予一個基數，惟累積最高以45個基數為限。本公司按月就薪資總額2%提撥退休基金，以勞工退休準備金監督委員會之名義專戶儲存於中央信託局。

本公司依精算報告認列之相關資訊如下：

(1)有關退休金之精算假設彙總如下：

精算假設：	94年12月31日	93年12月31日
折現率	3.75%	3.50%
未來薪資水準增加率	3.00%	3.00%
基金資產之預期投資報酬率	2.75%	2.50%

(2)退休基金提撥狀況表：

	94年12月31日	93年12月31日
給付義務：		
既得給付義務	(\$ 19,576)	(\$ 25,160)
非既得給付義務	(93,133)	(84,253)
累積給付義務	(112,709)	(109,413)
未來薪資增加之影響數	(50,116)	(50,007)
預計給付義務	(162,825)	(159,420)
退休基金資產公平價值	44,672	41,168
提撥狀況	(118,153)	(118,252)
未認列過渡性淨給付義務	1,658	14,712
未認列前期服務成本	12,611	1,936
未認列退休金損益	36,550	46,538
補列之應計退休金負債	(702)	(13,179)
應計退休金負債	(\$ 68,036)	(\$ 68,245)
既得給付	\$ 23,775	\$ 31,158

(3)淨退休金成本之內容：

	94 年 度	93 年 度
服務成本	\$ 12,708	\$ 16,143
利息成本	5,560	4,321
基金資產之預期報酬	(1,134)	(909)
未認列過渡性淨給付義務之攤銷	276	276
未認列前期服務成本之攤銷	2,102	2,102
未認列退休金損(益)之攤銷	1,625	1,456
淨退休金成本	<u>\$ 21,137</u>	<u>\$ 23,389</u>

2.自民國 94 年 7 月 1 日起，本公司依據「勞工退休金條例」，訂有確定提撥之退休辦法，適用於本國籍之員工。本公司就員工選擇適用「勞工退休金條例」所定之勞工退休金制度部分，每月按不低於薪資之 6%提繳勞工退休金至勞保局員工個人帳戶，員工退休金之支付依員工個人之退休金專戶及累積收益之金額採月退休金或一次退休金方式領取。民國 94 年度本公司依上開退休金辦法認列之退休金成本為\$13,459。

(十一)普通股股本

截至民國 94 年及 93 年 12 月 31 日止，本公司額定普通股股本皆為\$4,000,000(含公司債可轉換股份 55,000 仟股及員工認股權憑證 15,000 仟股)，發行流通在外股數分別為 303,848,107 股及 258,761,579 股。

(十二)資本公積

依公司法規定，資本公積除超過票面金額發行股票之溢價及受領贈與之所得於公司無累積虧損時，每年以其合計數不超過實收資本額百分之十之限額撥充資本外，餘均僅能彌補虧損。

(十三)保留盈餘

1.依本公司之章程規定，年度決算後如有盈餘，除依法繳納所得稅外，應先彌補以往年度虧損，次提 10%之法定盈餘公積，其餘由董事會擬具分派議案，提請股東會決議分派，其中董監事酬勞為 0.10%，員工紅利 12%。

本公司之股利政策將依公司可分配盈餘之 30%至 90%以股利方式分配予股東。而依未來資本支出預算及資金需求情形，本公司發放之股利其中現金股利將不低於 20%。

2.法定盈餘公積除彌補公司虧損及撥充資本外，不得使用之，惟撥充資本時，以此項公積已達實收資本額 50%，並以撥充其半數為限。

3.本公司民國 94 年及 93 年度均經股東常會決議，發放現金股利及股票股利均為 1.5 元及 1.0 元。

4.本公司民國 94 年度盈餘分配議案，尚未經董事會通過，有關董事會通過擬議及股東會決議盈餘分派情形，請至台灣證券交易所之「公開資訊觀測站」查詢。

本公司 94 年度股東會及董事會決議之民國 93 年度盈餘實際配發員工紅利及董監事酬勞相同，其有關資訊如下：

(1)配發情形	
員工現金紅利	\$ 8,315
員工股票紅利	
A. 股數	8,000仟股
B. 金額	\$ 80,000
C. 占當年底流通在外股數之比例	3.09%
董監事酬勞	\$ 735
(2)每股盈餘相關資訊：(單位：新台幣元)	
原每股盈餘	5.01元
設算每股盈餘	4.67元

(十四)所得稅

1. 所得稅費用及應付所得稅：

	94 年 度	93 年 度
應付所得稅	\$ 279,574	\$ 273,057
遞延所得稅資產負債淨變動數	(31,375)	(42,774)
以前年度所得稅低(高)估數	10,650	(26,547)
暫繳及扣繳稅額	249,714	138,598
所得稅費用	\$ 508,563	\$ 342,334
所得稅費用如下：		
當期所得稅費用	\$ 441,239	\$ 328,186
未分配盈餘加徵10%所得稅	67,324	14,148
所得稅費用	\$ 508,563	\$ 342,334

2. 遞延所得稅資產(負債)科目餘額如下：

	94 年 12 月 31 日		93 年 12 月 31 日	
	金額	所得稅 影響數	金額	所得稅 影響數
流動項目：				
暫時性差異				
呆帳損失	\$ 125,741	\$ 31,435	\$ 109,080	\$ 27,270
未實現兌換損失 (利益)	46,996	11,749	59,174	14,793
未實現存貨呆滯 損失	191,036	47,759	109,244	27,311
其他	-	-	4,179	1,045
		<u>\$ 90,943</u>		<u>\$ 70,419</u>
非流動項目：				
暫時性差異				
退休金費用	\$ 67,728	\$ 16,932	\$ 55,460	\$ 13,865
未實現國外長期 投資損失	190,696	47,674	128,421	32,105
		64,606		45,970
備抵評價		(23,837)		(16,052)
累積換算調整數		(4,555)		18,211
		<u>\$ 36,214</u>		<u>\$ 48,129</u>

3. 兩稅合一相關資訊：

	94年12月31日	93年12月31日
可扣抵稅額帳戶餘額	\$ 249,207	\$ 264,327
預計(實際)盈餘分配之稅額扣抵比率	94 年度 <u>11.02%</u>	93 年度 <u>35.29%</u>

4. 未分配盈餘相關資訊：

	94年12月31日	93年12月31日
86年度以前	\$ 40,389	\$ 40,389
87年度以後	2,260,817	1,614,788
	<u>\$ 2,301,206</u>	<u>\$ 1,655,177</u>

5. 本公司營利事業所得稅結算申報，業經稅捐稽徵機關核定至民國 92 年度。另，民國 87 年度、88 年度及 91 年度核定後應分別補徵稅額計 \$6,394、\$ 7,982 及 \$17,217，而本公司均對核定結果尚有不服，已依法提起行政救濟，民國 87 年及 88 年度核定補徵案件目前刻正行政訴訟中；民國 91 年度核定補徵案件目前刻正申請復查。本公司基於穩健原則，業將上列稅捐部分估列入帳。

(十五)普通股每股盈餘(單位:新台幣元)

	94 年		加權平均 流通在外 股數(仟股)	93 年	
	金額			每股盈餘(元)	
	稅前	稅後		稅前	稅後
基本每股盈餘					
本期淨利	\$2,098,092	\$1,589,528	294,718	\$ 7.12	\$ 5.39
具稀釋作用之潛在 普通股之影響：					
海外可轉換公 司債	-	-	16,548		
稀釋每股盈餘					
本期淨利	<u>\$2,098,092</u>	<u>\$1,589,528</u>	<u>311,266</u>	<u>\$ 6.74</u>	<u>\$ 5.11</u>

(十六)用人折舊折耗及攤銷費用

功能別 性質別	94 年			93 年		
	屬於營業 成本者	屬於營業 費用者	合計	屬於營業 成本者	屬於營業 費用者	合計
用人費用						
薪資費用	\$228,460	\$497,961	\$726,421	\$203,024	\$399,722	\$602,746
勞健保費用	15,392	28,562	43,954	13,936	23,482	37,418
退休金費用	5,346	27,385	32,731	1,568	21,821	23,389
其他用人費 用	9,460	13,171	22,631	8,430	10,702	19,132
折舊費用(註2)	210,230	202,413	412,643	206,837	181,971	388,808
攤銷費用	140	18,178	18,318	373	21,811	22,184

註 1：民國 94 年及 93 年 1 月 1 日至 12 月 31 日之部分用人費用、折舊費用及攤銷費用已轉列至固定資產。

註 2：本公司民國 94 年度及 93 年度帳列營業外費用及損失之折舊費用分別為\$1,686 及\$763。

五、關係人交易

(一)關係人之名稱及關係

<u>關 係 人 名 稱</u>	<u>與 本 公 司 之 關 係</u>
鴻海精密工業股份有限公司(鴻海)	該公司董事長為本公司董事長二親等內親屬
宏訊電子工業(杭州)有限公司(宏訊杭州)	該公司最終聯屬集團母公司之董事長為本公司董事長二親等內親屬
CU INTERNATIONAL LTD.(CU)	本公司之子公司
維熹科技股份有限公司(維熹)	本公司採權益法評價之被投資公司
達智科技股份有限公司(達智,原簡稱JCG)	本公司具控制力之被投資公司(民國94年9月取得)
FOXLINK SINGAPORE PTE. LTD. (FOXLINK-SING)	本公司之孫公司
富港電子(昆山)有限公司(富港昆山)	本公司之孫公司
富港電子(東莞)有限公司(富港東莞)	本公司之孫公司
富士林電子(東莞)有限公司(富士林)	本公司之孫公司
富士臨工業(天津)有限公司(富士臨)	本公司之孫公司
富士灣電能(天津)有限公司(富士灣)	本公司之孫公司
東莞富強電子有限公司(富強東莞)	本公司之孫公司
富港電子(天津)有限公司(富港天津)	本公司之曾孫公司
崑強科技股份有限公司(崑強)	本公司子公司採權益法評價之被投資公司
訊強通訊科技股份有限公司(訊強)	本公司子公司採權益法評價之被投資公司
岳昇有限公司(岳昇)	係集團公司
FOXLINK INTERNATIONAL INC.(FOXLINK)	該公司總經理與本公司董事同一人
矽峰光電科技股份有限公司(矽峰)	本公司子公司採權益法評價被投資公司之子公司
芯強科技股份有限公司	該公司董事長與本公司董事長同一人

註：其他具有實質控制之關係人於民國 94 年度及 93 年度與本公司無重大交易，其名稱及關係請參閱附註十一之轉投資事業相關資訊。

(二)與關係人間之重大交易事項

1. 銷 貨

	94 年 度		93 年 度	
	金 額	佔銷貨淨額百分比	金 額	佔銷貨淨額百分比
訊強	\$ 4,134,691	15	\$ 246,685	1
達智	4,016,126	14	1,220,462	7
富港昆山	1,805,262	6	-	-
鴻海	1,279,235	5	606,318	3
岳昇	218,610	1	151,724	1
崑強	191,009	1	213,871	1
富港天津	170,222	-	-	-
矽峰	42,215	-	2,654,250	14
其他	84,946	-	42,347	-
	<u>\$11,942,316</u>	<u>42</u>	<u>\$ 5,135,657</u>	<u>27</u>

(1)本公司銷貨製成品予關係人之價格，除銷售與鴻海約與一般客戶同外，餘皆因產品規格特殊，故其銷售價格依雙方議定。銷售與關係人之收款期間以銷售後約 6 個月至 9 個月內收款為原則。一般客戶除模具收入係客戶驗收完畢始付款外，餘為出貨後即電匯或月結約 30~120 天收款。

(2)本公司銷售原料予富港昆山、富港天津、富士林及富士臨之價格，係依原料成本加計約定價款計價，收款條件係與對其應付款項沖抵後之淨額依資金狀況收取。

2. 進 貨

	94 年 度		93 年 度	
	金 額	佔進貨淨額百分比	金 額	佔進貨淨額百分比
維熹	\$ 289,286	1	\$ -	-
鴻海	236,052	1	188,697	1
矽峰	147,518	1	-	-
富港昆山	-	-	241,838	2
其他	184,109	1	54,815	-
	<u>\$ 856,965</u>	<u>4</u>	<u>\$ 485,350</u>	<u>3</u>

本公司向關係人進貨價格，除向富港昆山及矽峰之進貨，因產品之專屬規格，故其進貨價格依雙方議定外，餘約與一般供應商同。付款條件約與一般供應商同，係進貨後 60~120 天付款。

3. 製造費用 - 加工費用

	94 年 度		93 年 度	
	金 額	佔該科目 百分比	金 額	佔該科目 百分比
CU	\$ 2,496,525	65	\$ 1,522,651	72
富港東莞	542,155	14	245,386	12
富港昆山	491,853	13	167,113	8
其他	105,878	3	-	-
	<u>\$ 3,636,411</u>	<u>95</u>	<u>\$ 1,935,150</u>	<u>92</u>

本公司與 CU 等關係人簽訂委託加工合約書，其交易型態為由本公司供料委託其代為加工製造產品。該加工費支出係略按 CU 等關係人當月發生之各項支出計算，其付款條件係依實際需要數電匯為之。

4. 營業費用

	94 年 度		93 年 度	
	金 額	佔營業費 用百分比	金 額	佔營業費 用百分比
FOXLINK - 銷售佣金	\$ 215,426	13	\$ 136,742	9
其他	5,529	-	206,336	13
	<u>\$ 220,955</u>	<u>13</u>	<u>\$ 343,078</u>	<u>22</u>

列佣金係本公司委託代銷方式，將產品銷往美洲及東南亞地區，並由其代收貨款。民國 94 年及 93 年度其佣金計算方式均係按該期間透過其代理銷貨收入總額之 2.5% 3.5% 計算。

5. 應收帳款

	94 年 12 月 31 日		93 年 12 月 31 日	
	金 額	佔該科目 百分比	金 額	佔該科目 百分比
訊強	\$ 2,171,602	23	\$ 201,927	5
鴻海	768,952	8	313,801	7
達智	795,091	8	663,532	15
富港昆山	417,615	4	-	-
富港天津	142,415	2	-	-
岳昇	125,223	1	77,202	3
其他	170,708	2	66,055	2
	<u>4,591,606</u>	<u>48</u>	<u>1,322,517</u>	<u>32</u>
減：備抵呆帳	(22,000)		(22,000)	
	<u>\$ 4,569,606</u>		<u>\$ 1,300,517</u>	

配合證基會(93)基秘字第 167 號函之規定，應將超過正常授信期間一定期間之應收關係人帳款轉列為其他應收款，詳下列五、(二) 6.之說明。

6. 其他應收款

	94 年 12 月 31 日		93 年 12 月 31 日	
	金 額	佔該科目 百分比	金 額	佔該科目 百分比
應收代採購款-				
富港昆山	\$ -	-	\$ 943,002	48
富港天津	-	-	73,323	4
應收代銷貨款-				
FOXLINK	-	-	242,026	12
應收資金融通款-				
岳昇	-	-	17,200	1
矽峰	-	-	238,123	12
逾期應收帳款-				
達智	30,290	24	-	-
訊強	24,969	20	-	-
富港天津	-	-	354,016	18
其他	44,029	35	43,374	2
	<u>\$ 99,288</u>	<u>79</u>	<u>\$ 1,911,064</u>	<u>97</u>

應收富港昆山及富港天津款係代其採購原料及治工具之應收款項，詳下列五、(二)12.之說明。

註：本公司 93 年度對岳昇及矽峰資金貸予之最高餘額分別為\$17,200 及\$238,123，未對其計息。

7. 應付帳款

	94 年 12 月 31 日		93 年 12 月 31 日	
	金 額	佔該科目 百分比	金 額	佔該科目 百分比
矽峰	\$ 103,292	2	\$ -	-
維熹	60,552	1	-	-
富港昆山	-	-	125,132	3
其他	150,924	2	130,566	3
	<u>\$ 314,768</u>	<u>5</u>	<u>\$ 255,698</u>	<u>6</u>

8. 應付費用

	94 年 12 月 31 日		93 年 12 月 31 日	
	金 額	佔該科目 百分比	金 額	佔該科目 百分比
CU	\$ -	-	\$ 483,384	50
富港昆山	-	-	-	-
其他	95,051	15	31,578	3
	<u>\$ 95,051</u>	<u>15</u>	<u>\$ 514,962</u>	<u>53</u>

上列應付費用係屬應付加工費、代墊代購治工具及報關運費，相關內容請詳上列 3.之說明。

9.代採購原料

本公司民國 94 年及 93 年度因所需部份原料需在美國當地採購，基於地利之便及節省成本，故委託 FOXLINK 代採購原料分別計\$868,694 及\$420,485，款項業已付清。

10.資金貸予及背書保證

本公司資金貸予關係人及為關係人背書保證之情形，請詳附註十一說明。

11.重大財產交易

本公司民國 94 年及 93 年度分別向崑強及宏訊杭州購買機器設備，價款按帳面價值分別計\$103,744 及\$106,006，截至民國 94 年 12 月 31 日止，向崑強購買機器設備款項尚未支付，另，截至民國 93 年 12 月 31 日止，尚未支付宏訊購買機器設備款項計\$48,009，皆帳列其他應付款項。

12.其 他

- (1)本公司民國 94 年度代富港昆山採購之治工具計\$524,259。本公司民國 93 年度分別代富港天津及富港昆山採購之材料計\$177,137 及\$913,464，此交易未計入本公司之進銷貨。另，本公司民國 93 年度代矽峰之材料計\$1,053,702，此交易未計入本公司之進銷貨，民國 94 年度則無此交易。
- (2)本公司民國 94 年度透過訊強與某國際大廠簽訂技術移轉協議，協議合約所產生之技術補償金收入計\$116,653，已與相關成本互為抵減，其差額\$15,224 列帳什項收入，截至民國 94 年 12 月 31 日止，業已收訖。
- (3)本公司民國 93 年度代 CU 採購之固定資產計\$125,436，截至民國 93 年 12 月 31 日止代其採購之應收款項已與應付其加工費用互抵，民國 94 年度則無此交易。

六、質押之資產

無。

七、重大承諾事項及或有事項

- (一) 有關背書保證之情形，請詳附註十一說明。
- (二)截至民國 94 年 12 月 31 日止，本公司及代子公司已簽約之設備購置總價款約計\$1,274,496，尚未付款部分約計\$514,937。
- (三)截至民國 94 年 12 月 31 日止，已簽約之營建合約總價款約計\$824,500，尚未付款部分約\$451,210。

八、重大之災害損失

無。

九、重大之期後事項

本公司於民國 94 年 10 月經董事會決議通過發行新股 5,333,333 股，予達智科技股份有限公司股東進行股權交換，是項交易已於民國 94 年 12 月經證期局核准，並於民國 95 年 1 月辦理變更登記完竣。

十、其他

(一)衍生性金融商品

非交易為目的出售遠期外匯契約

本公司民國94及93年12月31日未到期之衍生性金融商品交易揭露情形如下：

1. 合約金額或名目本金金額及信用風險：

<u>金 融 商 品</u>	<u>94 年 12 月 31 日</u>		<u>93 年 12 月 31 日</u>	
	<u>合約金額 (名目本金)</u>	<u>信用風險</u>	<u>合約金額 (名目本金)</u>	<u>信用風險</u>
出售遠期外匯合約	-	-	USD 3,000仟	-

上表列示之信用風險係以資產負債表日公平價值為正數之合約，經考慮淨額交割總約定之互抵效果後仍為正數之合計數，代表若交易對象違約，則本公司將產生之損失。但本公司之交易對象均為信用良好之銀行，預期對方不會違約，故發生信用風險之可能性極小。

2. 市場價格風險：

因本公司從事遠期外匯買賣合約均係為避險性質，其因匯率變動產生之效益大致會與被避險項目之損益相抵銷，故市場價格風險並不重大。

3. 流動性風險、現金流量風險及未來現金需求之金額、期間、不確定性：

(1) 本公司從事之遠期外匯合約係屬流動性較高之幣別，未來所需淨現金流出視匯差而定，本公司之營運資金足以支應，故無籌措資金及重大現金流量風險。

(2) 未來現金量之金額及時間：

上述交易預期未來現金流量之金額及時間受匯率之影響，因此不確定性甚高，且其時間越長，不確定性越高。

4. 持有衍生性金融商品之種類、目的及達成該目的之策略：

本公司訂定遠期外匯合約，主要係為規避外幣債權因匯率變動產生之風險，本公司之避險策略係以達成能夠規避大部份市場價格風險為目的。本公司以與被避險項目公平價值變動呈高度負相關之衍生性金融商品作為避險工具，並作定期評估。

5. 衍生性金融商品於財務報表上之表達方法：

遠期外匯合約所產生之應收及應付款項餘額互為抵減，其差額列為流動資產或流動負債，截至民國 94 年 12 月 31 日止，所持有之遠期外匯買賣合約皆已結清，又截至民國 93 年 12 月 31 日列於流動資產-其他應收款項之餘額為\$25,491，其於民國 94 年及 93 年度產生之兌換損失及利益分別為 \$ 1,538 及\$25,189，列於損益表之兌換利益及兌換損失科目之項下。

(二) 金融商品之公平價值

	94 年 12 月 31 日		93 年 12 月 31 日	
	帳面價值	公平價值	帳面價值	公平價值
<u>非衍生性金融商品</u>				
<u>資 產</u>				
公平價值與帳面價值				
相等之金融資產	\$10,588,225	\$10,588,225	\$ 7,248,158	\$ 7,248,158
短期投資	6,030	6,042	3,702	3,702
長期股權投資	4,659,044	4,479,823	2,964,419	2,964,419
<u>負 債</u>				
公平價值與帳面負債				
相等之金融負債	12,138,771	12,138,771	7,838,033	7,838,033
應計退休金負債	68,036	118,153	68,245	118,252
<u>衍生性金融商品</u>				
<u>資 產</u>				
其他應收款				
遠期外匯合約	-	-	25,491	25,491

本公司估計金融商品公平價值所使用之方法及假設如下：

1. 短期金融商品、存出保證金、長期借款及應付公司債，以其在資產負債表上之帳面價值估計其公平價值。
2. 有價證券(含長短期投資)如有市場價格可循時，則以市場價格為公平價值。若無市場價格可供參考時，則依財務或其他資訊估計公平價值。
3. 應計退休金負債係以資產負債表日為衡量日之退休金精算報告中列示之提撥狀況金額為公平價值。
4. 衍生性金融商品之公平價值，係假設本公司若依約訂在報表日終止合約，預計所能取得或必須支付之金額。一般均包括當期末結清合約之未實現損益。本公司之衍生性金融商品均有金融機構之報價以供參考。

(三) 財務報表之表達

本公司民國 93 年度財務報表若干科目業經重分類，俾與民國 94 年度之財務報表比較閱讀。

(以下空白)

十一、附註揭露事項

(一)重大交易事項相關資訊

1. 資金貸與他人：

編號	貸出資金之公司	貸與對象	往來科目	本期最高餘額	期末餘額	利率區間	資金貸與性質	業務往來金額	有短期融通資金必要之原因	提列備抵呆帳金額	擔保品名稱	擔保品價值	對個別對象資金貸與限額	資金貸與總限額
0	本公司	岳昇有限公司	其他應收款 - 關係人	\$ 17,200	\$ -	-	2	\$ -	營業週轉	\$ -	-	-	以本公司淨值之20%為限。	以本公司淨值之40%為限，其最高限額為\$4,035,040
0	本公司	矽峰光電科技股份有限公司	"	238,123	1,495	-	(註1)	-	(註1)	(註1)	(註1)	(註1)	(註1)	
0	本公司	芯強科技股份有限公司	"	40,735 (註1)	-	-	"	95,344	"	"	"	"	"	
0	本公司	訊強科技股份有限公司	"	138,979 (註1)	24,969	-	"	4,134,691	"	"	"	"	"	
0	本公司	富港電子(天津)有限公司	"	354,016 (註1)	-	-	"	170,222	"	"	"	"	"	
0	本公司	達智科技股份有限公司	"	111,197 (註1)	30,290	-	"	4,016,126	"	"	"	"	"	
1	CU INTER-NATIONAL LTD.	富士林電子(東莞)有限公司	"	RMB 2,500仟	-	-	2	-	營業週轉	-	-	-	以本公司淨值之20%為限。	
1	CU INTER-NATIONAL LTD.	東莞富強電子有限公司	"	RMB 1,800仟	-	-	2	-	"	-	-	-	"	
2	CULINK INTERNATIONAL LTD.	FOXLINK INTERNATIONAL INC.	"	USD 1,601仟	USD 1,601仟	-	2	-	"	-	-	-	"	
3	達智科技股份有限公司(註2)	智群科技顧問股份有限公司	"	213,998	-	1.15%	2	-	"	-	-	-	"	
4	藝鑫華仕德科技股份有限公司	香港華仕德電路技術有限公司	"	43,749	39,201	-	2	-	"	-	-	-	"	
4	藝鑫華仕德科技股份有限公司	上海華仕德電路技術有限公司	"	37,272	27,135	-	2	-	"	-	-	-	"	
5	香港華仕德電路技術有限公司	上海華仕德電路技術有限公司	"	55,845	55,845	-	2	107,209	"	-	-	-	"	
5	"	香港華仕德電路產品有限公司	"	4,099	4,099	-	2	-	"	-	-	-	"	
6	富港電子(東莞)有限公司	東莞富強電子有限公司	"	RMB51,916仟	RMB 48,336仟	-	2	-	購建廠房	-	-	-	"	
7	富港電子(天津)有限公司	上海華仕德電器產品有限公司	"	RMB 15,000仟	RMB 15,000仟	-	2	-	營業週轉	-	-	-	"	
7	"	富仕臨電子(北京)有限公司	"	RMB 400仟	-	-	2	-	"	-	-	-	"	
7	"	富士灣電能(天津)有限公司	"	RMB 3,137仟	RMB 3,137仟	-	2	-	"	-	-	-	"	

註1：配合證基會(93)基密字第167號函規定，應將超過正常授信期間一定期間之應收關係人帳款轉列其他應收款，因屬正常銷貨所產生之應收帳款，故無約定利率。

註2：係依其他會計師之查核報告揭露，未經本會計師查核。

2. 為他人背書保證：

編號	背書保證者 公司名稱	被背書保證對象 公司名稱	關係	對單一企業背書保證之限額	本期最高背書保證餘額	期末背書保證餘額	以財產擔保之背書保證金額	累計背書保證額佔最近期財務報表淨值之比率	背書保證最高限額
0	本公司	富港電子(昆山)有限公司	本公司之孫公司	對持有股權90%者(含)以上之子公司以不超過本公司淨值50%為限,對上述以外之單一企業為背書保證,以不超過本公司淨值40%為限。	USD32,000(仟) (\$1,051,200)	USD22,000(仟) (\$722,700)	無	7%	本公司淨值60%為限,其最高限額為\$6.052.559。
0	"	富港電子(東莞)有限公司	本公司之孫公司	"	USD16,000(仟) (\$525,600)	USD16,000(仟) (\$525,600)	"	5%	"
0	"	矽峰光電科技股份有限公司	本公司子公司所轉投資公司之子公司	"	\$200,000	-	"	-	"
0	"	芯強光電科技股份有限公司	該公司董事長與本公司董事長同一人	"	\$200,000	-	"	-	"
0	"	FOXLINK TECHNOLOGY LTD.	本公司委託其研發部份產品	"	USD12,000(仟) (\$394,200)	USD12,000(仟) (\$394,200)	"	4%	"

註：轉投資公司無此情形。

3. 期末持有有價證券情形：

持有之公司	有價證券種類及名稱	與有價證券發行人之關係	帳列科目	期 股數(仟股)	帳面金額	持股比率	市價	備註
本公司	受益憑證 倍立寶利股票基金	不適用	短期投資	603	\$ 6,030	-	\$ 6,042	
"	CU INTERNATIONAL LTD.	本公司之子公司	長期投資	79,113	2,435,993	100%	2,434,114	
"	CULINK INTERNATIONAL LTD.	"	"	500	29,263	100%	28,681	
"	富士臨國際投資股份有限公司	"	"	116,000	1,193,462	100%	1,192,188	
"	富崑國際投資股份有限公司	"	"	10,000	99,996	100%	99,817	
"	維熹科技股份有限公司	本公司採權益法評價之被投資公司	"	16,250	446,371	27.54%	456,237	
"	達智科技股份有限公司	本公司具控制力之被投資公司	"	22,900	453,959	45.8%	268,786	
CU INTERNATIONAL LTD.	富港電子(東莞)有限公司	本公司之子公司	"	不適用	751,018	100%	751,018	
"	NEW START INDUSTRIES LTD.	"	"	6,200	379,773	100%	378,802	
"	富港電子(昆山)有限公司	"	"	不適用	724,191	100%	724,191	
"	東莞富士昌電腦有限公司	"	"	不適用	3,976	100%	4,050	
"	富士林電子(東莞)有限公司	"	"	不適用	(4,943)	100%	(4,447)	
"	滬強電子(上海)有限公司	"	"	不適用	16,354	100%	17,062	
"	富士臨工業(天津)有限公司	"	"	不適用	30,891	100%	34,003	
"	東莞富強電子有限公司	"	"	不適用	485,876	100%	489,059	
"	富揚電子(昆山)有限公司	"	"	不適用	112,119	100%	113,363	
"	富仕臨電子(北京)有限公司	"	"	不適用	7,507	100%	7,706	
"	富士灣電能(天津)有限公司	"	"	不適用	50,547	100%	37,398	
"	昆山富士錦電子有限公司	"	"	不適用	14,785	100%	14,797	
CULINK INTERNATIONAL LTD.	FOXLINK SINGAPORE PTE LTD.	"	"	100	(111)	99.99%	(111)	
富士臨國際投資股份有限公司	崑強科技股份有限公司	本公司採權益法評價之被投資公司	"	38,854	556,545	34.89%	556,545	
"	藝鑫精密工業股份有限公司	本公司之孫公司	"	6,000	-	75.00%	-	
"	訊強通訊科技股份有限公司	本公司採權益法評價之被投資公司	"	8,000	98,021	28.57%	74,469	
"	藝鑫華仕德科技股份有限公司	本公司之子公司	"	15,650	429,208	69.56%	359,692	
"	威嘉科技股份有限公司	本公司之子公司	"	100	(8,558)	100%	(8,558)	
"	佳凌科技股份有限公司	不適用	"	3,000	37,500	10%	-	
NEW START INDUSTRIES LTD.	富港電子(天津)有限公司	本公司之子公司	"	不適用	379,322	100%	385,446	
藝鑫華仕德科技股份有限公司	受益憑證 荷銀債券基金	不適用	短期投資	4,741	70,000	-	70,458	
"	受益憑證 群益安穩收益基金	"	"	3,417	50,000	-	50,097	
"	VALUE SUCCESS LTD.	本公司之子公司	長期投資	4,000	167,631	100%	167,631	
"	KNOWLEDGE UNITED LTD.	"	"	800	15,993	100%	15,993	
VALUE SUCCESS LTD.	CAPITAL GUARDIAN LTD.	"	"	2,005	90,973	100%	90,973	
KNOWLEDGE UNITED LTD.	FOXLINK-WORLD CIRCUIT TECHNOLOGY, INC. (美國華仕德)	"	"	800	15,993	100%	15,993	

註：內含預付長期投資款USD1,400仟元

3. 期末持有有價證券情形：

持 有 之 公 司	有 價 證 券 種 類 及 名 稱	與有價證券發行人之關係	帳列科目	期 股數(仟股)	帳面金額	持股比率	市 價	備註
CAPITAL GUARDIAN LTD.	華仕德電路技術控股有限公司	本公司之子公司	長期投資	2,600	90,933 (註2)	100%	90,933	
華仕德電路技術控股有限公司	香港華仕德電路產品有限公司	"	"	不適用	(2,583)	100%	(2,583)	
華仕德電路技術控股有限公司	香港華仕德電路技術有限公司	"	"	3,000	93,501 (註2)	100%	93,501	
香港華仕德電路產品有限公司	汕尾華仕德電路技術有限公司	"	"	不適用	1,545	100%	1,545	
香港華仕德電路技術有限公司	上海華仕德電路技術有限公司	本公司之子公司	"	"	67,751 (註3)	100%	67,751	
達智科技股份有限公司	FUTURE VICTORY LTD.	"	"	500	11,768 (註4)	100%	11,768	(註1)
FUTURE VICTORY LTD.	上海智吉通訊科技有限公司	"	"	500	6,856	100%	6,856	"
富崑國際投資股份有限公司	受益憑證-保德信債券基金	不適用	短期投資	6,980	100,000	-	100,645	

註1：係依其他會計師之查核報告揭露，未經本會計師查核。

註2：含預付長期投資款USD1,400仟元。

註3：含預付長期投資款USD2,000仟元。

註4：含預付長期投資款\$5,006。

4. 累積買進或賣出同一有價證券之金額達新台幣一億元或實收資本額20%以上者：

買賣之 公司	有價證券名稱	帳列科目	交易		期		初 買		入 賣		出 期		末	
			對象	關係	股數(仟股)	金額	股數(仟股)	金額	股數(仟股)	售價	帳面成本	處分損益	股數(仟股)	金額
本公司	荷銀精選債券基金	短期投資	不適用	不適用	-	\$ -	18,080	\$ 200,000	18,080	\$ 200,632	\$ 200,000	\$ 632	-	\$ -
"	保德信債券基金	"	"	"	-	-	20,955	300,000	20,955	300,275	300,000	275	-	-
"	元大萬泰基金	"	"	"	-	-	58,492	800,000	58,492	801,252	800,000	1,252	-	-
"	荷銀債券基金	"	"	"	-	-	6,813	100,000	6,813	100,254	100,000	254	-	-
"	大眾債券基金	"	"	"	-	-	8,643	110,000	8,643	110,073	110,000	73	-	-
"	凱基凱旋債券基金	"	"	"	-	-	17,110	180,000	17,110	180,172	180,000	172	-	-
"	倍立寶元基金	"	"	"	-	-	16,750	200,000	16,750	200,232	200,000	232	-	-
"	CU INTERNATIONAL LTD.	長期投資	現金認股	本公司之子公司	46,390	1,343,090	32,723	1,065,393	-	-	-	-	79,113	2,435,993
"	達智科技股份有限公司	"	Right Chance Inc.及翔發投資(股)公司	非關係人	-	-	22,900	458,000	-	-	-	-	22,900	453,959
CU INTER-NATIONAL	富港電子(東莞)有限公司	長期投資	現金認股	本公司之子公司	不適用	583,363	不適用	136,132	-	-	-	-	不適用	751,018
"	東莞富強電子有限公司	長期投資	現金認股	本公司之子公司	"	-	"	475,698	-	-	-	-	不適用	485,876
"	富港電子(昆山)有限公司	長期投資	現金認股	本公司之子公司	"	465,309	"	190,440	-	-	-	-	不適用	724,191
"	富揚電子(昆山)有限公司	長期投資	現金認股	本公司之子公司	"	-	"	109,378	-	-	-	-	不適用	112,119
達智科技股份有限公	元大萬泰基金	短期投資	不適用	不適用	6,682	90,405	65,118	890,000	71,800	984,366	980,405	3,961	-	-
司	荷銀債券基金	"	"	"	-	-	33,225	490,000	33,225	492,650	490,000	2,650	-	-
富	荷銀精選債券基金	"	"	"	-	-	13,534	150,000	13,534	150,123	150,000	123	-	-
歲	保德信債券基金	"	"	"	-	-	16,039	230,000	16,039	231,268	230,000	1,268	-	-
國	保德信債券基金	"	"	"	-	-	6,980	100,000	-	-	-	-	6,980	100,000
際投資股份有限公														
司														

5. 取得不動產之金額達新台幣一億元或實收資本額百分之二十以上：

取得之公司	財產名稱	交易日或 事實發生日	交易金額	價款支付情形	交易對象	關係	交易對象為關係人者，其前次移轉資料 所有人與發行人之關係		移轉日期	金額	價格決定之 參考依據	取得目的 及使用情形	其他約定 事項
本公司	房屋及建築	94.7.8	\$ 100,000	付訖	致達資訊 科技股份 有限公司	無	不適用	不適用	不適用	不適用	經雙方議定	廠房大樓 出租	無

註：轉投資公司無此情形。

6. 處分不動產之金額達新台幣一億元或實收資本額百分之二十以上：本公司及轉投資公司無此情形。

(以下空白)

7. 與關係人之進、銷貨之金額達新台幣一億元或實收資本額百分之二十以上者：

進(銷)貨之公司	交易對象	關係	進(銷)貨金額	佔總進(銷)貨之比率	授信期間	交易條件與一般交易不同之情形及原因			應收(付)票據、帳款佔總應收(付)票據、帳款之比率備註	
						單價	授信期間	其他	餘額	比率
本公司	達智科技(股)公司	本公司具控制力之被投資公司	銷貨 (\$4,016,126)	(14%)	註一	註一	註一	\$ 795,091	7%	
"	訊強通訊科技(股)公司	本公司子公司採權益法評價之被投資公司	" (\$4,134,691)	(15%)	"	"	"	\$ 2,171,602	23%	
"	富港電子(昆山)有限公司	本公司之孫公司	" (\$1,805,262)	(6%)	"	"	"	\$ 417,615	4%	
"	鴻海精密工業(股)公司	該公司董事長為本公司董事長二親等內親屬	" (\$1,279,235)	(5%)	"	"	"	\$ 768,952	8%	
"	岳昇有限公司	集團公司	" (\$ 218,610)	(1%)	"	"	"	\$ 125,223	1%	
"	威強科技(股)公司	本公司子公司採權益法評價之被投資公司	" (\$ 191,009)	-	"	"	"	\$ 60,336	1%	
"	富港電子(天津)有限公司	本公司之曾孫公司	" (\$ 170,222)	(1%)	"	"	"	\$ 142,415	2%	
上海華仕德電路技術有限公司	藝鑫華仕德科技股份有限公司	本公司之最終母公司	" (\$ 107,209)	45%	視營運資金而定	註三	視營運資金而定	\$ 24,049	36%	
本公司	維熹科技(股)公司	本公司子公司採權益法評價之被投資公司	進貨 \$ 289,286	1%	註二	註二	註二	(\$ 60,552)	(1%)	
"	鴻海精密工業(股)公司	該公司董事長為本公司董事長二親等內親屬	" \$ 236,052	1%	"	"	"	(\$ 23,087)	-	
"	矽峰光電科技(股)公司	本公司子公司採權益法評價之被投資公司之子公司	" \$ 147,518	1%	"	"	"	(\$ 103,292)	(2%)	
達智科技(股)公司	本公司	該公司係本公司具控制力之投資公司	" \$4,016,126	100%	註一	註一	註一	(\$ 795,091)	(98%)	
富港電子(昆山)有限公司	"	該公司係本公司之最終母公司	" \$1,805,262	100%	"	"	"	(\$ 417,615)	(100%)	
富港電子(天津)有限公司	"	該公司係本公司之最終母公司	" \$ 170,222	100%	"	"	"	(\$ 142,415)	(100%)	
藝鑫華仕德科技股份有限公司	上海華仕德電路技術有限公司	該公司係本公司之孫公司之曾孫公司	" \$ 107,209	100%	視營運資金而定	註三	視營運資金而定	(\$ 24,049)	(99%)	

註一：詳附註五(二)1.之說明。

註二：詳附註五(二)2.之說明。

註三：進貨項目係欲銷貨予美國華仕德者，係依約定成本；進貨項目係欲銷貨予一般客戶者，係每次進貨價格及條件皆採議定方式。

8. 應收關係人款項達新台幣一億元或實收資本額百分之二十以上：

帳列應收 款項之公司	交易對象	關係	應收關係人款項餘額	周轉率	逾期應收關係人款項		應收關係人款項 期後收回金額	提列備抵 呆帳金額
					金額	處理方式		
本公司	達智科技(股)公司	本公司具控制力之被投資公司	\$ 795,091	5.22(次)	\$ 30,290	加強催收	\$ 795,091	無
"	鴻海精密工業(股)公司	該公司董事長為本公司董事長二親等內親屬	\$ 768,952	2.36(次)	無	不適用	\$ 427,742	"
"	岳昇有限公司	集團公司	\$ 125,223	2.16(次)	無	不適用	\$ 47,218	"
"	富港電子(天津)有限公司	本公司之曾孫公司	\$ 142,415	2.39(次)	無	不適用	無	"
"	富港電子(昆山)有限公司	本公司之孫公司	\$ 417,615	8.65(次)	無	不適用	\$ 448,913	"
"	訊強通訊科技(股)公司	本公司子公司採權益法評價之被投資公司	\$ 2,171,602	3.48(次)	\$ 24,969	加強催收	\$ 955,107	"

9. 從事衍生性商品交易：

(一) 本公司資訊：詳附註十說明。

(二) 被投資公司資訊：均未從事衍生性商品交易。

(以下空白)

(二)轉投資事業相關資訊

1. 對被投資公司直接或間接具有重大影響力或控制力者：

投資公司名稱	被投資公司名稱	所在地區	主要營業項目	原始投資金額		期末		持有被投資公司本期認列之	帳面金額	期(損)益	投(資)損益	備註
				本期	期末	上期	期末					
本公司	CU INTERNATIONAL LTD.	英屬維京群島	電子零組件之製造及轉投資相關事業	USD 79,113	USD 46,390	79,113	100%	\$ 2,435,993	(\$ 63,510)	(\$ 63,553)		
"	CULINK INTERNATIONAL LTD.	英屬維京群島	轉投資相關事業	USD 500	USD 500	500	100%	29,263	1,278	1,278		
"	富士臨國際投資股份有限公司	台北市	一般投資業	\$ 1,160,000	\$ 1,160,000	116,000	100%	1,193,462	91,707	92,191		
"	富崑國際投資股份有限公司	台北市	一般投資業	100,000	100,000	10,000	100%	99,996	(133)	46		
"	維熹科技股份有限公司	台北市	電線電纜及電子零組件等之製造買賣	200,000	200,000	16,250	27.54%	446,371	377,955	104,950		
"	達智科技股份有限公司	台北縣	有線無線通訊器材製造買賣	458,000	-	22,900	45.80%	453,959	70,892	(4,041)		
CU INTERNATIONAL LTD.	富港電子(東莞)有限公司	中國東莞	電子零組件之製造買賣	HKD 211,982	HKD 179,076	不適用	100%	751,018	(8,136)	不適用		
"	NEW START INDUSTRIES LTD.	英屬維京群島	轉投資相關事業	USD 6,200	USD 6,200	6,200	100%	379,773	184,172	"		
"	富港電子(昆山)有限公司	中國昆山	電子零組件之製造買賣	USD 18,000	USD 12,000	不適用	100%	724,191	29,399	"		
"	東莞富士昌電腦有限公司	中國東莞	電子零組件之製造買賣	HKD 936	HKD 936	不適用	100%	3,976	2	"		
"	富士林電子(東莞)有限公司	中國東莞	電子零組件之製造買賣	HKD 4,505	HKD 3,297	不適用	100%	(4,943)	(4,289)	"		
"	滬強電子(上海)有限公司	中國上海	電子零組件之製造買賣	USD 2,000	USD 2,000	不適用	100%	16,354	(21,506)	"		
"	富士臨工業(天津)有限公司	中國天津	電子零組件之製造買賣	USD 1,000	USD 1,000	不適用	100%	30,891	301	"		
"	東莞富強電子有限公司	中國東莞	電子零組件之製造買賣	USD 14,787	-	不適用	100%	485,876	(699)	"		
"	富揚電子(昆山)有限公司	中國昆山	電子零組件之製造買賣	USD 3,400	-	不適用	100%	112,119	414	"		
"	富仕臨電子(北京)有限公司	中國北京	從事貿易業務	USD 300	-	不適用	100%	7,507	(2,316)	"		
"	富士灣電能(天津)有限公司	中國天津	電子零組件之製造買賣	USD 1,500	-	不適用	100%	50,547	1,218	"		
"	昆山富士錦電子有限公司	中國昆山	電子零組件之製造買賣	USD 450	-	不適用	100%	14,785	-	"		

投資公司名稱	被投資公司名稱	所在地區	主要營業項目	原始投資金額		期末持有		被投資公司 本期損益	本期認列之 投資損益	備註
				本期期末	上期期末	股數(仟股)	比率			
NEW START INDUSTRIES LTD.	富港電子(天津)有限公司	中國天津	電子通訊零件之製造買賣	USD 6,200	USD 6,200	不適用	100%	379,322	184,172	不適用
CULINK INTERNATIONAL LTD.	FOXLINK SINGAPORE PTE LTD.	新加坡	從事代銷業務	USD 61	USD 61	100	99.99%	(111)	(739)	"
富士臨國際投資股份有限公司	威強科技股份有限公司	新竹縣	影像掃描器及電子通訊零件等之製造買賣	\$ 365,524	\$ 365,524	38,854	34.89%	556,545	287,407	"
"	藝鑫精密工業股份有限公司	台北縣	電子零組件及電子機械器材等之製造買賣	60,000	60,000	6,000	75%	-	-	"
"	訊強通訊科技股份有限公司	台北市	無線通信機械器材製造買賣	80,000	80,000	8,000	28.57%	98,021	150,598	"
"	威嘉科技股份有限公司	台北市	電子零組件製造買賣	1,000	1,000	100	100%	(8,558)	(4,770)	"
"	藝鑫華仕德科技股份有限公司	台北縣	軟板及電子零組件製造買賣	469,500	469,500	15,650	69.56%	429,208	(13,121)	"
藝鑫華仕德科技股份有限公司	VALUE SUCCESS LIMITED	英屬維京群島	控股及轉投資業務	USD 5,400	USD 5,700	4,000	100%	167,631 (註1)	(11,051)	"
"	KNOWLEDGE UNITED LIMITED	英屬維京群島	"	USD 800	-	800	100%	15,993	(10,074)	"
VALUE SUCCESS LIMITED	CAPITAL GUARDIAN LIMITED	香港	"	USD 5,400	-	2,005	100%	90,973 (註1)	(21,890)	"
KNOWLEDGE UNITED LIMITED	FOXLINK-WORLD CIRCUIT TECHNOLOGY INC.	美國	"	USD 800	-	800	100%	15,993	(10,074)	"
CAPITAL GUARDIAN LIMITED	華仕德電路技術控股有限公司	香港	"	HKD 600	-	2,600	100%	90,933 (註1)	(24,322)	"
華仕德電路技術控股有限公司	香港華仕德電路產品有限公司	香港	"	USD 3,400	-	-	100%	(2,583)	(2,454)	"
華仕德電路技術控股有限公司	香港華仕德電路技術有限公司	香港	電子零組件買賣	HKD 1,000	HKD 600	3,000	100%	93,501 (註1)	(27,677)	"
				USD 3,400	USD 1,700					
香港華仕德電路產品有限公司	汕尾華仕德電路技術有限公司	中國汕尾	電子零組件之製造及買賣	HKD 950	HKD 950	不適用	100%	1,545	(1,336)	"
香港華仕德技術產品有限公司	上海華仕德電路技術有限公司	中國上海	電子零組件之製造及買賣	USD 2,241	USD 2,241	"	100%	67,751 (註2)	57,431	"

註1：含預付長期投資款USD1,400

註2：含預付長期投資款USD2,000

投資公司名稱	被投資公司名稱	所在地區	主要營業項目	原始投資金額		期末持有		被投資公司 本期損益	本期認列之 投資損益	備註
				本期期末	上期期末	股數(仟股)	比率			
達智科技股份有 限公司(註2)	FUTURE VICTORY LTD.	英屬維京群島	轉投資相關事業	USD 500	USD 500	500	100%	11,768 註1	(9,549)	不適用
FUTURE VICTORY LTD.(註2)	上海智吉通訊科技 有限公司	中國上海	通訊設備研發	USD 500	USD 500	-	100%	6,856	(9,605)	不適用

註1：含預付長期投資款\$5,006

註2：係依其他會計師之查核報告揭露，未經本會計師查核。

2. 對被投資公司直接或間接具有控制力者，被投資公司重大交易事項相關資訊，請詳十一(一)之揭露。

(三)大陸投資資訊

1. 投資大陸之來料加工廠

本公司於民國 86 年透過轉投資事業 CU INTERNATIONAL LTD.於大陸廣東省深圳及東莞承租工廠，以來料加工方式投資營運，該來料加工廠並未具法人主體，係隸屬於 CU INTERNATIONAL LTD.之生產工廠，主要營業項目為生產電子通訊零件、電線等之製造業務。(註)

註：本公司之來料加工廠係採「來料加工」方式轉投資，其相關交易事項請詳附註五(二)。

(以下空白)

2. 投資大陸公司之公司名稱、主要營業項目、實收資本額、投資方式、資金匯出入情形、持股比例、投資損益、期末投資、帳面價值、已匯回投資損益及赴大陸地區投資限額：

大陸投資公司名稱	主要營業項目	實收資本額	投資方式	本期期初自 台灣匯出累 積投資金額	本期匯出或收回投資金額	本期期末自台 灣匯出累積投 資金額(註一)	本公司直 接或間接 持股比例	本期認列投資 損益	期末投資 帳面價值	截至本期止已 匯回損資損益
富港電子(東莞)有限公司	電子零組件之製造 買賣	HKD 211,982	透過第三地區投資設立公司再投資大陸公司	HKD 179,076	HKD 32,906	-	100%	(\$ 8,136)	\$ 751,018	-
富港電子(天津)有限公司	電子零組件之製造 買賣	USD 6,200	"	USD 5,200	-	-	100%	184,172	379,322	-
富港電子(昆山)有限公司	電子零組件之製造 買賣	USD 18,000	"	USD 12,000	USD 6,000	-	100%	29,399	724,191	-
東莞富士昌電腦有限公司	電子零組件之製造 買賣	HKD 936	"	HKD 936	-	-	100%	2	3,976	-
富士林電子(東莞)有限公司	電子零組件之製造 買賣	HKD 4,505	"	HKD 3,297	HKD 1,208	-	100%	(4,289)	(4,943)	-
富士臨工業(天津)有限公司	電子零組件之製造 買賣	USD 1,000	"	USD 1,000	-	-	100%	301	30,891	-
滬強電子(上海)有限公司	電子零組件之製造 買賣	USD 2,000	"	USD 2,000	-	-	100%	(21,506)	16,354	-
富揚電子(昆山)有限公司	電子零組件之製造 買賣	USD 3,400	"	-	USD 3,400	-	100%	414	112,119	-
東莞富強電子有限公司	電子零組件之製造 買賣	USD 14,787	"	-	USD 14,787	-	100%	(699)	485,876	-
富仕臨電子(北京)有限公司	從事貿易銷售業務	USD 300	"	-	USD 300	-	100%	(2,316)	7,507	-
富士灣電能(天津)有限公司	電子零組件之製造 買賣	USD 1,500	"	-	USD 1,500	-	100%	1,218	50,547	-
昆山富士錦電子有限公司	電子零組件之製造 買賣	USD 450	"	-	USD 450	-	100%	-	14,785	-

<u>本期期末累計自台灣匯 出赴大陸地區投資金額</u>	<u>經 濟 部 投 審 會 核 准 投 資 金 額</u>	<u>依 經 濟 部 投 審 會 規 定 赴 大 陸 地 區 投 資 限 額</u>
HKD217,423仟元及USD46,637仟元	HKD245,441仟元及USD57,510仟元	\$ <u>3,517,520</u>

註一：係以現金透過第三地區投資事業英屬維京群島富港工業有限公司(CU INTERNATIONAL LTD.)再轉投資，上述個案業經經濟部投審會核准。

註二：係依被投資公司同期自編未經會計師查核之財務報表評價。

3. 本公司直接或間接由第三地區事業與轉投資大陸被投資公司所發生之下列重大交易事項，暨其價格、付款條件、未實現損益及其他有助於瞭解大陸投資對財務報表影響之有關資訊：

(1) 進貨金額及百分比與相關應付款項之期末餘額及百分比：無。

(2) 銷貨金額及百分比與相關應收款項之期末餘額及百分比：

公 司 名 稱	科 目	94年度	
		金 額	百分比
富港電子(昆山)有限公司	銷貨	\$ 1,805,262	6%
富港電子(天津)有限公司	銷貨	\$ 170,222	-
富士林電子(東莞)有限公司	銷貨	\$ 11,403	-
富士臨工業(天津)有限公司	銷貨	\$ 73,543	-

公 司 名 稱	科 目	94年12月31日	
		金 額	百分比
富港電子(昆山)有限公司	應收帳款	\$ 417,615	4%
富港電子(天津)有限公司	應收帳款	\$ 142,415	2%
富士林電子(東莞)有限公司	應收帳款	\$ 22,955	-
富士臨工業(天津)有限公司	應收帳款	\$ 74,650	1%

(3) 財產交易金額及其所產生之損益數額：無。

(4) 票據背書、保證或提供擔保品之期末餘額及其目的：請詳附註十一(一)2.說明。

(5) 資金融通之最高餘額、期末餘額、利率區間及當期利息總額：請詳附註十一(一)1.說明。

(6) 其他對當期損益或財務狀況有重大影響之交易事項，如勞務之提供或收受等：

公 司 名 稱	科 目	94年度	
		金 額	百分比
富港電子(東莞)有限公司	製造費用 - 加工費	\$ 542,155	12%
富港電子(昆山)有限公司	製造費用 - 加工費	\$ 491,853	11%
東莞富強電子有限公司	製造費用 - 加工費	\$ 72,348	2%
富士灣電能天津有限公司	製造費用 - 加工費	\$ 33,530	1%

十二、部門別財務資訊

(一)產業別資訊：本公司民國 94 年及 93 年度主要經營電子產品及其零組件之製造加工裝配買賣。

(二)地區財務資訊：本公司民國 94 年度及 93 年度並無國外營運部門。

(三)外銷銷資資訊：

地 區	94 年 度	93 年 度
	金 額	金 額
亞 洲	\$ 10,140,573	\$ 5,911,624
美 洲	9,498,285	5,681,984
其 他 地 區	1,377,960	370,451
	<u>\$ 21,016,818</u>	<u>\$ 11,964,059</u>

(四)重要客戶資訊：本公司民國 94 年度及 93 年度，其收入佔損益表營業收入淨額 10%以上之客戶明細如下：

94 客戶名稱	年 度		93 客戶名稱	年 度	
	金 額	比例%		金 額	比例%
訊強	\$ 4,134,691	15	甲公司	\$ 2,797,433	15
達智	4,016,126	14	乙公司	2,654,250	14
甲公司	3,751,882	13	丙公司	2,256,877	12
			丁公司	1,948,905	10

正崴精密工業股份有限公司
關係企業合併財務報表聲明書

本公司民國 94 年度(自民國 94 年 1 月 1 日至 94 年 12 月 31 日止)依「關係企業合併營業報告書、關係企業合併財務報表及關係報告書編製準則」應納入編製關係企業合併財務報表之公司與依財務會計準則公報第七號應納入編製母子公司合併財務報表之公司均相同，且關係企業合併財務報表所應揭露相關資訊於前揭母子公司合併財務報表中均已揭露，爰不再另行編製關係企業合併財務報表。

特此聲明

公司名稱：正崴精密工業股份有限公司
負責人：郭 台 強

中 華 民 國 九 十 五 年 四 月 二 十 一 日

會計師查核報告

(95)財審報字第 05002379 號

正崴精密工業股份有限公司 公鑒：

正崴精密工業股份有限公司及其子公司民國九十四及九十三年十二月三十一日之合併資產負債表，暨民國九十四及九十三年一月一日至十二月三十一日之合併損益表、合併股東權益變動表及合併現金流量表，業經本會計師查核竣事。上開合併財務報表之編製係管理階層之責任，本會計師之責任則為根據查核結果對上開合併財務報表表示意見。列入上開合併財務報表之子公司-達智科技股份有限公司及其合併個體，其民國九十四年度財務報表未經本會計師查核，而係由其他會計師查核，因此，本會計師對正崴精密工業股份有限公司及其子公司合併財務報表所表示之意見中，有關達智科技股份有限公司及其合併個體民國九十四年度財務報表所列之金額，係依據其他會計師查核報告。達智科技股份有限公司及其合併個體民國九十四年十二月三十一日之資產總額為 1,497,157 仟元，佔合併資產總額之 5%；民國九十四年一月一日至十二月三十一日之營業收入淨額為 1,316,792 仟元，佔合併營業收入淨額之 5%。

本會計師係依照「會計師查核簽證報表規則」及中華民國一般公認審計準則規劃並執行查核工作，以合理確信合併財務報表有無重大不實表達。此項查核工作包括以抽查方式獲取合併財務報表所列金額及所揭露事項之查核證據、評估管理階層編製合併財務報表所採用之會計原則及所作之重大會計估計，暨評估合併財務報表整體之表達。本會計師相信此項查核工作及其他會計師之查核報告可對所表示之意見提供合理之依據。

依本會計師之意見，基於本會計師之查核結果及其他會計師之查核報告，第一段所述合併財務報表在所有重大方面係依照「證券發行人財務報告編製準則」及中華民國一般公認會計原則編製，足以允當表達正崴精密工業股份有限公司及其子公司民國九十四及九十三年十二月三十一日之財務狀況，暨民國九十四及九十三年一月一日至十二月三十一日之經營成果與現金流量。

如合併財務報表附註一(二)及三所述，正崴精密工業股份有限公司民國九十三年度部份子公司之資產總額及營業收入均未達公司各該科目金額之 10%，而依修訂前財務會計準則公報第七號「合併財務報表」規定，未納入民國九十三年度合併財務報表之合併個體；自民國九十四年度起，正崴精密工業股份有限公司對直接或間接具有控制能力之子公司均全數納入合併財務報表之編製個體，且依民國九十三年十二月九日修訂之上開公報規定，不追溯重編民國九十三年度合併財務報表。

資 誠 會 計 師 事 務 所

會 計 師：

周筱姿

張明輝

前財政部證期會：(85)台財證(六)第 68700 號
核准簽證文號：(81)台財證(六)第 79059 號

民 國 九 十 五 年 四 月 二 十 一 日

正崴精密工業股份有限公司及其子公司

合併資產負債表

民國94年及93年12月31日

單位：新台幣仟元

	94年12月31日			93年12月31日				94年12月31日			93年12月31日		
	金額	%		金額	%			金額	%		金額	%	
資 產							負債及股東權益						
流動資產							流動負債						
1100 現金及約當現金(附註四(一))	\$ 3,338,823	12		\$ 1,467,199	8		2100 短期借款(附註四(六)及六)	\$ 3,337,320	12	\$ 3,603,935			
1110 短期投資	226,030	1		3,702	-		2120 應付票據	1,500	-	2,564			
1120 應收票據淨額	19,749	-		33,510	-		2140 應付帳款(附註五)	6,899,283	25	3,877,872			
1140 應收帳款淨額(附註四(二)及六)	5,665,733	21		3,931,795	22		2160 應付所得稅(附註四(十四))	294,896	1	285,087			
1150 應收帳款-關係人淨額(附註五)	3,117,514	11		1,300,517	7		2170 應付費用(附註四(七))	1,393,447	5	902,340			
1160 其他應收款(附註六)	263,717	1		95,666	1		2210 其他應付款項(附註五)	1,224,774	5	805,040			
1180 其他應收款-關係人(附註五)	134,797	1		554,129	3		2260 預收款項	296,491	1	74,859			
120X 存貨(附註四(三))	4,071,464	15		2,633,556	15		2270 一年或一營業週期內到期長期負債(附註四(五))	105,480	-	200,750			
1250 預付費用	94,436	-		104,481	1		21XX 流動負債合計	13,553,191	49	9,752,447			
1260 預付款項	484,813	2		174,593	1		長期附息負債						
1286 遞延所得稅資產-流動(附註四(十四))	96,101	-		70,419	-		2410 應付公司債(附註四(八))	2,273,220	8	-			
11XX 流動資產合計	17,513,177	64		10,369,567	58		2420 長期借款(附註四(九))	950,000	4	317,138			
基金及長期投資							24XX 長期附息負債合計	3,223,220	12	317,138			
142101 採權益法之長期投資(附註四(四))	1,100,936	4		1,686,104	9		其他負債						
142102 採成本法之長期投資	37,500	-		-	-		2810 應計退休金負債(附註四(十))	69,432	-	68,245			
14XX 基金及長期投資合計	1,138,436	4		1,686,104	9		2880 其他負債-其他	16,168	-	3,790			
固定資產(附註四(五)、五及六)							28XX 其他負債合計	85,600	-	72,035			
成本							2XXX 負債總計	16,862,011	61	10,141,620			
1501 土地	137,206	1		137,207	1		股東權益						
1521 房屋及建築	2,585,992	10		2,066,092	12		股本						
1531 機器設備	4,504,161	16		3,267,698	18		3110 普通股股本(附註四(十一))	3,038,481	11	2,587,616			
1551 運輸設備	28,983	-		21,644	-		資本公積(附註四(十二))						
1561 辦公設備	105,078	-		60,460	-		3211 普通股溢價	4,243,171	16	3,385,229			
1611 租賃資產	391,705	1		435,799	2		保留盈餘(附註四(十三))						
1631 租賃改良	168,130	1		102,967	1		3310 法定盈餘公積	436,443	2	309,233			
1681 其他設備	1,301,498	5		880,053	5		3320 特別盈餘公積	54,633	-	-			
15XY 成本及重估增值	9,222,753	34		6,971,920	39		3350 未分配盈餘(附註四(十四))	2,301,206	8	1,655,177			
15X9 減：累計折舊	(2,863,953)	(11)		(2,274,394)	(13)		股東權益其他調整項目						
1670 未完工程及預付設備款	1,538,154	6		939,950	5		3420 累積換算調整數	13,665	-	(54,633)			
15XX 固定資產淨額	7,896,954	29		5,637,476	31		3610 少數股權	475,357	2	-			
無形資產							3XXX 股東權益總計	10,562,956	39	7,882,622			
1770 遞延退休金成本(附註四(十))	2,098	-		13,179	-		重大承諾事項及或有負債(附註七)						
1780 其他無形資產(附註六)	52,435	-		51,094	-		重大之期後事項(附註九)						
17XX 無形資產合計	54,533	-		64,273	-								
其他資產													
1800 出租資產	220,850	1		107,145	1								
1820 存出保證金	58,564	-		23,202	-								
1830 遞延費用	133,635	1		88,346	1								
1860 遞延所得稅資產-非流動(附註四(十四))	48,338	-		48,129	-								
1880 其他資產-其他	360,480	1		-	-								
18XX 其他資產合計	821,867	3		266,822	2								
1XXX 資產總計	\$ 27,424,967	100		\$ 18,024,242	100		1XXX 負債及股東權益總計	\$ 27,424,967	100	\$ 18,024,242			

請參閱後附合併財務報表附註暨資誠會計師事務所周筱姿、張明輝會計師民國九十五年四月二十一日查核報告。

董事長：郭台強

經理人：郭台強

會計主管：王世杰

正 崴 精 密 工 業 股 份 有 限 公 司 及 其 子 公 司

合 併 損 益 表

民 國 94 年 及 93 年 1 月 1 日 至 12 月 31 日

單 位 : 新 台 幣 仟 元
(除 每 股 盈 餘 為 新 台 幣 元 外)

	94 年 度			93 年 度		
	金 額	%		金 額	%	
營業收入(附註五)						
4110 銷貨收入	\$ 28,889,345	101		\$ 19,965,505	100	
4170 銷貨退回	(67,457)	-		(55,075)	-	
4190 銷貨折讓	(344,241)	(1)		(34,652)	-	
4100 銷貨收入淨額	28,477,647	100		19,875,778	100	
營業成本						
5110 銷貨成本(附註四(十六)及五)	(23,849,564)	(84)		(16,150,119)	(81)	
5910 營業毛利	4,628,083	16		3,725,659	19	
營業費用(附註四(十六)及五)						
6100 推銷費用	(567,073)	(2)		(449,298)	(2)	
6200 管理及總務費用	(1,703,033)	(6)		(1,229,486)	(6)	
6300 研究發展費用	(592,315)	(2)		(403,877)	(2)	
6000 營業費用合計	(2,862,421)	(10)		(2,082,661)	(10)	
6900 營業淨利	1,765,662	6		1,642,998	9	
營業外收入及利益						
7110 利息收入	45,091	-		4,471	-	
7121 採權益法認列之投資收益(附註四(四))	234,375	1		39,153	-	
7140 處分投資利益	6,227	-		3,660	-	
7160 兌換利益	171,468	1		-	-	
7240 短期投資市價回升利益	2,328	-		-	-	
7480 什項收入(附註五)	175,395	1		194,942	1	
7100 營業外收入及利益合計	634,884	3		242,226	1	
營業外費用及損失						
7510 利息費用	(162,324)	(1)		(62,944)	-	
7522 其他投資損失	-	-		(2,328)	-	
7530 處分固定資產損失	(10,303)	-		(4,201)	-	
7550 存貨盤損	(2)	-		(1,872)	-	
7560 兌換損失	-	-		(115,951)	(1)	
7570 存貨跌價及呆滯損失	(94,468)	-		(40,989)	-	
7880 什項支出	(6,506)	-		(882)	-	
7500 營業外費用及損失合計	(273,603)	(1)		(229,167)	(1)	
7900 繼續營業部門稅前淨利	2,126,943	8		1,656,057	9	
8110 所得稅費用(附註四(十四))	(530,201)	(2)		(359,116)	(2)	
9600XX 合併總損益	\$ 1,596,742	6		\$ 1,296,941	7	
歸屬於：						
9601 合併淨損益	\$ 1,589,528	6		\$ 1,296,941	7	
9602 少數股權損益	7,214	-		-	-	
	\$ 1,596,742	6		\$ 1,296,941	7	
	稅 前	稅 後		稅 前	稅 後	
基本每股盈餘(附註四(十五))						
9710 繼續營業部門淨利	\$ 7.21	\$ 5.41		\$ 5.66	\$ 4.43	
9740AA 少數股權	(0.01)	(0.02)		-	-	
9750 本期淨利	\$ 7.20	\$ 5.39		\$ 5.66	\$ 4.43	
稀釋每股盈餘(附註四(十五))						
9810 繼續營業部門淨利	6.83	5.13		5.66	4.43	
9840AA 少數股權	(0.01)	(0.02)		-	-	
9850 本期淨利	\$ 6.82	\$ 5.11		\$ 5.66	\$ 4.43	

請參閱後附合併財務報表附註暨資誠會計師事務所
周筱姿、張明輝會計師民國九十五年四月二十一日查核報告。

董事長：郭台強

經理人：郭台強

會計主管：王世杰

正崴精密工業股份有限公司及其子公司

合併股東權益變動表

民國94年及93年1月1日至12月31日

單位：新台幣仟元

	保 留 盈 餘					累 積 換 算 調		合 計
	普 通 股 股 本	普 通 股 溢 價	法 定 盈 餘 公 積	特 別 盈 餘 公 積	未 分 配 盈 餘	整 數	少 數 股 權	
93 年 度								
93年1月1日餘額	\$ 2,282,378	\$ 3,385,229	\$ 229,149	\$ -	\$ 1,112,307	\$ 55,081	\$ -	\$ 7,064,144
92年度盈餘指撥及分配								
法定盈餘公積	-	-	80,084	-	(80,084)	-	-	-
股票股利	228,238	-	-	-	(228,238)	-	-	-
現金股利	-	-	-	-	(342,357)	-	(342,357)	-
員工紅利	77,000	-	-	-	(77,897)	-	(897)	-
董監事酬勞	-	-	-	-	(649)	-	(649)	-
93年度合併總損益	-	-	-	-	1,296,941	-	-	1,296,941
未依持股比例認列被投資公司								
增資股調整數	-	-	-	-	(24,846)	-	(24,846)	-
累積換算調整數之變動	-	-	-	-	-	(109,714)	-	(109,714)
93年12月31日餘額	<u>\$ 2,587,616</u>	<u>\$ 3,385,229</u>	<u>\$ 309,233</u>	<u>\$ -</u>	<u>\$ 1,655,177</u>	<u>(\$ 54,633)</u>	<u>\$ -</u>	<u>\$ 7,882,622</u>
94 年 度								
94年1月1日餘額	\$ 2,587,616	\$ 3,385,229	\$ 309,233	\$ -	\$ 1,655,177	(\$ 54,633)	\$ -	\$ 7,882,622
93年度盈餘指撥及分配								
法定盈餘公積	-	-	127,210	-	(127,210)	-	-	-
特別盈餘公積	-	-	-	54,633	(54,633)	-	-	-
股票股利	258,762	-	-	-	(258,762)	-	-	-
現金股利	-	-	-	-	(388,142)	-	(388,142)	-
員工紅利	80,000	-	-	-	(88,315)	-	(8,315)	-
董監事酬勞	-	-	-	-	(735)	-	(735)	-
94年度合併總損益	-	-	-	-	1,589,528	-	7,214	1,596,742
應付公司債轉換普通股股本	112,103	857,942	-	-	-	-	-	970,045
未依持股比例認列被投資公司								
增資股調整數	-	-	-	-	(25,702)	-	(25,702)	-
累積換算調整數之變動	-	-	-	-	-	68,298	-	68,298
少數股權變動	-	-	-	-	-	-	468,143	468,143
94年12月31日餘額	<u>\$ 3,038,481</u>	<u>\$ 4,243,171</u>	<u>\$ 436,443</u>	<u>\$ 54,633</u>	<u>\$ 2,301,206</u>	<u>\$ 13,665</u>	<u>\$ 475,357</u>	<u>\$ 10,562,956</u>

請參閱後附合併財務報表附註暨資誠會計師事務所周筱姿、張明輝會計師民國九十五年四月二十一日查核報告。

董事長：郭台強

經理人：郭台強

會計主管：王世杰

正 威 精 密 工 業 股 份 有 限 公 司 及 其 子 公 司

合 併 現 金 流 量 表

民 國 94 年 及 93 年 1 月 1 日 至 12 月 31 日

單 位 : 新 台 幣 仟 元

	94 年 度	93 年 度
營業活動之現金流量		
合併總損益	\$ 1,596,742	\$ 1,296,941
調整項目		
壞帳費用	61,644	51,738
折舊費用(含出租資產)	918,068	656,425
各項攤提	87,068	47,263
短期投資(市價回升利益)未實現跌價損失	(2,328)	2,328
存貨跌價及呆滯損失本期提列數	94,468	40,989
處分固定資產損失	10,303	4,201
依權益法認列之長期股權投資收益	234,375	(39,153)
採權益法評價長期股權投資之股利收現數	25,000	-
債券發行成本攤銷	1,139	-
海外公司債外幣評價匯兌損失(含轉換所產生 之兌換損失)	49,265	-
資產及負債科目之變動		
應收票據	13,761	(82)
應收帳款	(1,822,046)	(2,017,256)
應收帳款-關係人	(1,816,997)	112,488
其他應收款	(168,051)	(70,196)
其他應收款-關係人	190,473	(264,257)
存貨	(1,532,376)	(1,118,183)
預付費用及款項	(300,175)	(121,795)
遞延所得稅資產	(39,438)	(42,774)
應付票據	(1,064)	(2,121)
應付帳款	3,021,411	1,870,777
應付所得稅	9,809	153,236
應付費用	491,107	509,412
其他應付款	76,024	87,137
預收款項	221,632	37,363
應計退休金負債	12,268	16,163
其他負債	12,378	(14,403)
營業活動之淨現金流入	<u>1,444,460</u>	<u>1,196,241</u>

(續 次 頁)

正崴精密工業股份有限公司及其子公司

合併現金流量表

民國 94 年及 93 年 1 月 1 日至 12 月 31 日

單位：新台幣仟元

	94 年 度	93 年 度
投資活動之現金流量		
其他應收款-關係人	\$ 255,323	(\$ 255,323)
購置固定資產	(3,675,828)	(1,992,592)
處分固定資產價款	212,720	108,611
短期投資(增加)減少	(220,000)	180,299
遞延費用增加	(134,837)	(38,688)
取得長期股權投資價款-子公司	-	(760,000)
其他資產-其他增加	(360,480)	-
存出保證金增加	(35,362)	(1,678)
投資活動之淨現金流出	(3,958,464)	(2,759,371)
融資活動之現金流量		
發放現金股利	(388,142)	(342,357)
短期借款(減少)增加	(266,615)	1,938,501
長期借款本期舉借數	950,000	317,138
長期借款本期償還數	(317,138)	-
長期應付租賃款本期償還數	(95,270)	(118,567)
發行海外轉換公司債淨額	3,194,000	-
少數股權增加數	468,143	-
融資活動之淨現金流入	3,544,978	1,794,715
匯率影響數	68,298	176,126
子公司首次併入影響數	772,352	-
本期現金及約當現金增加	1,871,624	407,711
期初現金及約當現金餘額	1,467,199	1,059,488
期末現金及約當現金餘額	\$ 3,338,823	\$ 1,467,199
現金流量資訊之補充揭露		
本期支付利息(不含資本化利息)	\$ 151,860	\$ 56,760
本期支付所得稅	\$ 559,830	\$ 271,306
不影響現金流量之投資及融資活動		
可轉換公司債轉換成普通股(含轉換溢價)	\$ 970,045	\$ -
僅有部分現金收付之投資及融資活動		
購置固定資產		
購置價款	\$ 4,010,488	\$ 2,592,939
加：期初其他應付款	707,392	107,045
減：期末其他應付款	(1,042,052)	(707,392)
支付現金	\$ 3,675,828	\$ 1,992,592

請參閱後附合併財務報表附註暨資誠會計師事務所
周筱姿、張明輝會計師民國九十五年四月二十一日查核報告。

董事長：郭台強

經理人：郭台強

會計主管：王世杰

正 崴 精 密 工 業 股 份 有 限 公 司 及 其 子 公 司

合 併 財 務 報 表 附 註

民 國 9 4 年 及 9 3 年 1 2 月 3 1 日

單 位 : 新 台 幣 仟 元

(除 特 別 註 明 者 外)

一、公司沿革

(一) 本公司 - 正崴精密工業股份有限公司

正崴精密工業股份有限公司(以下簡稱「本公司」)係依中華民國公司法規定於民國 75 年 7 月 14 日奉准設立,並於同年 7 月 31 日開始營業。主要營業項目為塑膠製之射出成型產品及其零組件、模具、各種電子連接器精密端子電子線電子零件及充電器之製造加工裝配買賣等業務。本公司股票自民國 88 年 9 月起在台灣證券交易所上市買賣。

(二) 列入合併財務報表編製個體之所有子公司及本期增減變動情形

投資公司 名 稱	子公司名稱	主要營業項目	所持股權百分比		備註
			民國94年 12月31日	民國93年 12月31日	
本公司	CU	電子零組件之製 造及轉投資相關 事業	100.00%	100.00%	
"	INTERNATIONAL LTD. (CU)				
"	CULINK	轉投資相關事業	100.00%	100.00%	註1、註5
"	INTERNATIONAL LTD. (CUKINK)				
"	富士臨國際投資 股份有限公司 (富士臨投資)	一般投資業務	100.00%	100.00%	註1
"	富崴國際投資股 份有限公司 (富崴投資)	"	100.00%	100.00%	註1
"	達智科技股份有 限公司(達智)	有線無線通訊器 材製造買賣	45.80%	-	註2、註4
CU	富港電子(東莞) 有限公司 (富港東莞)	電子零組件之製 造買賣	100.00%	100.00%	
"	NEW START INDUSTRIES LTD. (NEW STAR)	轉投資相關業務	100.00%	100.00%	

投資公司 名稱	子公司名稱	主要營業項目	所持股權百分比		備註
			民國94年 12月31日	民國93年 12月31日	
CU	富港電子(昆山) 有限公司 (富港昆山)	電子零組件之製 造買賣	100.00%	100.00%	
"	東莞富士昌電腦 有限公司 (富士昌)	"	100.00%	100.00%	註1、註5
"	富士林電子(東 莞)有限公司 (富士林東莞)	"	100.00%	100.00%	註1
"	滬強電子(上海) 有限公司 (滬強上海)	"	100.00%	100.00%	"
"	富士臨工業(天 津)有限公司 (富士臨天津)	"	100.00%	100.00%	"
"	東莞富強電子有 限公司 (東莞富強)	"	100.00%	-	註7
"	富揚電子(昆山) 有限公司 (富揚昆山)	"	100.00%	-	註7
"	富仕臨電子(北 京)有限公司 (富仕臨北京)	從事貿易業務	100.00%	-	註5
"	富士灣電能(天 津)有限公司 (富士灣)	電子零組件之製 造買賣	100.00%	-	註7
"	昆山富士錦電子 有限公司 (富士錦)	" (94年度尚未營 運)	100.00%	-	註7
NEW STAR	富港電子(天津) 有限公司 (富港天津)	"	100.00%	100.00%	
CULINK	FOXLINK SINGAPORE PTE. LTD. (FOXLINK SINGAPORE)	從事代銷業務	99.99%	99.99%	註1、註5

投資公司 名稱	子公司名稱	主要營業項目	所持股權百分比		備註
			民國94年 12月31日	民國93年 12月31日	
富士臨投資	藝鑫精密工業股份有限公司 (藝鑫精密)	電子零組件及電子機械器材等之製造買賣	75.00%	75.00%	註1、註3
"	崑嘉科技股份有限公司(崑嘉)	電子零組件之製造買賣	100.00%	100.00%	註1、註6
"	藝鑫華仕德科技股份有限公司 (藝鑫華仕德)	軟板及電子零組件製造買賣	69.56%	69.56%	註1
藝鑫華仕德	VALUE SUCCESS LIMITED (VALUE SUCCESS)	控股及轉投資業務	100.00%	100.00%	註1
"	KNOWLEDGE UNITED LIMITED (KNOWLEDGE)	"	100.00%	-	註7
VALUE SUCCESS	CAPITAL GUARDIAN LIMITED (CAPITAL)	"	100.00%	-	"
CAPITAL	華仕德電路技術控股有限公司 (華仕德控股)	"	100.00%	-	"
KNOWLEDGE	FOXLINK-WORLD CIRCUIT TECHNOLOGY INC. (FWCT)	"	100.00%	-	"
華仕德控股	香港華仕德電路產品有限公司 (華仕德產品)	"	100.00%	-	"
"	香港華仕德電路技術有限公司 (華仕德技術)	電子零組件買賣	100.00%	-	"
華仕德產品	汕尾華仕德電路技術有限公司 (汕尾華仕德)	電子零組件之製造及買賣	100.00%	-	"
華仕德產品	上海華仕德電路技術有限公司 (上海華仕德)	"	100.00%	-	"

投資公司 名稱	子公司名稱	主要營業項目	所持股權百分比		備註
			民國94年 12月31日	民國93年 12月31日	
達智	FUTURE VICTORY LTD. (FUTURE VICTORY)	轉投資相關事業	100.00%	-	註2、註4
FUTURE VICTORY	上海智吉通訊科技有限公司 (上海智吉)	通訊設備研發	100.00%	-	註2、註4

註 1：係民國 94 年度因首次適用修訂後財務會計準則公報第七號「合併財務報表」而新增之合併個體。

註 2：係於民國 94 年 9 月取得，故其併入期間為民國 94 年 9 月 16 日至 12 月 31 日。

註 3：藝鑫精密工業股份有限公司業於民國 93 年 10 月 5 日經經濟部核准解散登記，刻正辦理清算程序中。

註 4：係依公司自行委任之其他會計師查核之財務報表編製。

註 5：本公司財務報表未達需經會計師查核簽證標準，係依各本公司同期自編未經會計師查核財務報表編入合併財務報表。

註 6：於民國 94 年 8 月停業。

註 7：於民國 94 年間成立及出資或取得。

(三)截至民國 94 年 12 月 31 日止，本公司及列入合併財務報表之子公司員工人數共約為 25,000 人。

(四)母公司未直接或間接持有被投資公司超過半數表決權，視為子公司
無。

(五)直接或間接持有被投資公司超過半數表決權，但未構成控制之原因
無。

(六)未列入合併財務報表之子公司
無。

(七)子公司會計期間不同之調整及處理方式
無。

(八)國外子公司營業之特殊風險
無重大營業之特殊風險。

(九)子公司將資金移轉予母公司之能力受有重大限制
無。

(十)子公司持有母公司發行證券之內容
無。

(十一)子公司發行轉換公司債及新股之有關資料
無。

二、重要會計政策之彙總說明

本合併財務報表係依照「證券發行人財務報告編製準則」及中華民國一般公認會計原則編製。重要會計政策彙總說明如下：

(一)合併財務報表編製原則

1.本公司民國 93 年度(含)以前，對於持有被投資公司有表決權股份超過 50%，並符合下列條件者，於年度另編製合併財務報表：

(1)其總資產或營業收入達本公司各該項金額 10%之子公司。

(2)個別子公司總資產或營業收入雖未編入合併報表標準，惟其所有未達編入合併財務報表標準之子公司，其合併總資產或營業收入已達本公司各該項金額 30%以上者，仍應將總資產或營業收入達本公司各該項金額 3%以上之各子公司編入合併財務報表。該等編入合併財務報表之子公司，除非其嗣後所占比率降至 20%，否則仍應繼續編入合併財務報表。

- 2.自民國 94 年 1 月 1 日起依新修訂之財務會計準則公報第七號「合併財務報表」之規定，對於直接或間接持有有表決權股份超過 50%以上之被投資公司及其他雖直接或間接持有有表決權股份未超過 50%，但符合有控制能力之條件者，於編製半年度及年度合併財務報表時，全數納入合併個體。另於首次適用修訂後財務會計準則公報第七號「合併財務報表」時，不追溯重編以前年度合併財務報表。
- 3.本公司與編入本合併財務報表個體相互間相互間之所有重大交易事項及資產負債科目餘額，均於編製合併財務報表時予以沖銷。對於取得子公司及其合併個體股權成本與股權淨值之差異所產生之合併借貸項，如無法分析其產生原因者，按五年平均攤銷。

(二)海外合併個体外幣財務報表換算基礎

海外合併個體之外幣財務報表，若非為功能性貨幣，先將該外幣財務報表以功能性貨幣再衡量，所產生之兌換差額，列為當期損益。經以功能性貨幣再衡量後之財務報表再依下列基礎換算為台幣；所有資產及負債係以資產負債表日匯率為換算基礎，股東權益係按歷史匯率換算，損益科目則按該年度加權平均匯率換算。外幣財務報表換算所產生之兌換差額，則列為累積換算調整數並單獨列示於股東權益項下之「累積換算調整數」。

(三)外幣交易

本公司及合併子公司之會計記錄分別係以新台幣及其功能性貨幣為記帳單位。外幣交易事項係按交易日之即期匯率換算成記帳單位入帳，其與實際收付時之兌換差異，列為當期損益。期末並就外幣資產負債餘額，依資產負債表日之即期匯率予以調整，因調整而產生之兌換差額列為當期損益。

(四)遠期外匯買賣合約

避險性遠期外匯買賣合約，於訂約日以該日之即期匯率衡量入帳。訂約日即期匯率與約定遠期匯率間之差額於合約期間攤銷，資產負債表日未結清之合約則以該日之即期匯率調整，所產生之兌換差額列為當期損益。合約結清日所產生之兌換差額列為當期損益。

(五)短期投資

短期投資係以原始取得成本為入帳基礎，成本之計算採加權平均法，期末並按成本與市價孰低採總額比較法評價，跌價損失列入當期損益。比較成本與市價時，開放型基金按其資產負債表日每單位受益憑證淨資產價值為市價。

(六)備抵呆帳

就應收票據、應收帳款及其他應收款期末餘額之帳齡情形及其收回可能性予以評估提列之。

(七)存 貨

以取得成本為入帳基礎，成本之計算本公司平時採標準成本計價，期末時再將標準成本與實際成本之差異按比例分攤至營業成本與期末存貨，分攤後接近於採加權平均法計價之實際成本。期末存貨除就呆滯及過期存貨提列備抵呆滯損失外，並按成本與市價孰低法評價，比較成本與市價孰低時係採總額法比較，以重置成本或淨變現價值為市價；呆滯及跌價損失列為當期損失。

(八)長期股權投資

- 1.以取得成本為入帳基礎，其持有被投資公司有表決權之股份低於 20%且對被投資公司無重大影響力者，如被投資公司為非上市(櫃)公司，按成本法評價，惟若有充份證據顯示投資之價值確已減損且回復希望甚小時，則承認投資損失，列入當期損益，並以承認損失後之該投資帳面價值作為新成本。
- 2.持有被投資公司有表決權之股份達 20%以上或具有重大影響力者，採權益法評價。投資日投資成本與股權淨值之差額，按五年平均攤銷。凡與被投資公司間交易所產生之未實現內部損益，均加以沖銷。
- 3.被投資公司增減股數時，若各股東非按原比例認購或減少股數致使投資比例發生變動，並因而使投資之股權淨值發生增減，其結果應調整資本公積及長期投資，前項調整如須調整資本公積，而帳上由長期投資所產生之資本公積餘額不足時，其差額借記保留盈餘。
- 4.海外長期股權投資採權益法評價時，被投資公司財務報表換算所產生之「累積換算調整數」，本公司依持股比例認列，並作為股東權益之調整項目。

(九)固定資產 / 非營業用資產

- 1.以取得成本為入帳基礎，對於購建資產達到可使用狀態前所發生之利息支出並予以資本化。凡支出效益及於以後各期之重大增置及改良支出作為資本支出，列入固定資產；經常性修理及維護支出列為當期費用。
- 2.固定資產出售或報廢時，其成本及累計折舊均自帳上沖銷，所產生之處分資產損益，列入當期損益。
- 3.折舊按估計經濟耐用年限加計一年殘值，採平均法計提。到期已提足而尚在使用之固定資產，仍繼續提列折舊。主要固定資產之耐用年數除房屋及建築為 50 年至 60 年外，餘為 2 年至 8 年。
- 4.凡租約屬資本租賃者，各期租金資本化為租賃資產並認列租賃負債。
- 5.對於非供營業使用之資產，依其淨變現價值或帳面價值孰低者轉列出租或閒置資產，當期提列之折舊費用列為營業外支出。

(十)遞延費用

以取得成本為入帳基礎，公司債發行成本依公司債發行期間轉銷為費用，公司債於到期日前轉換或贖回者，公司債發行成本亦按比例轉列費用；電腦軟體費按三年平均攤銷；電力裝置補助費按五年平均攤銷。

(十一)無形資產

其他無形資產係土地使用權以取得成本為入帳基礎，並自取得年度起按 30 年至 50 年平均攤銷。

(十二)資產減損

- 1.自民國 94 年 1 月 1 日起當環境變更或某事件發生而顯示本公司所擁有的資產其可收回金額低於其帳面價值時，應認列減損損失。可回收金額是指一項資產的淨公平價值或其使用價值，兩者較高者。淨公平價值是指一項資產在公平交易下的情況下可收到的淨處分金額，而使用價值是指將一項資產在未來可使用年限內可產生的預計現金流量予以折現計算。
- 2.當以前年度認列資產減損的情況不再存在時，則可在以前年度提列損失金額的範圍內予以迴轉。已認列之商譽減損損失不得迴轉。

(十三)員工退休金

本公司及子公司達智

退休金辦法屬確定給付退休辦法者，係依據精算結果認列淨退休金成本，淨退休金成本包括當期服務成本、利息成本、基金資產之預期報酬及未認列過渡性淨給付義務與退休金損益之攤銷數。未認列過渡性淨給付義務按 15 年攤提。子公司達智自民國 94 年 12 月 31 日起，依精算報告之評估認列最低退休金負債，並自民國 95 年度起，依精算報告認列淨退休金成本。退休金辦法屬確定提撥退休辦法者，則依權責發生基礎將應提撥之退休基金數額認列為當期之退休金成本。

合併子公司

合併子、孫公司中除 CU、富港東莞、富港昆山、富士林東莞、滬強上海、富士臨天津、東莞富強、富仕臨北京、富士灣、富港天津、FWCT、華仕德產品、華仕德技術、汕尾華仕德、上海華仕德及上海智吉係採確定提撥制外，餘各公司並無員工。

(十四)應付公司債

- 1.轉換公司債以發行價格入帳。約定賣回價格高於轉換公司債面額之利息補償金，於發行日至賣回權期間屆滿日之期間，按利息法認列為負債。
- 2.債券持有人行使轉換權利時，按帳面價值法處理，將轉換之公司債及其相關負債淨額轉銷，超過普通股面額部份列為資本公積，不認列轉換損益。

3. 附賣回權之轉換公司債，如債券持有人逾期未行使賣回權，致賣回權失效，則按利息法自約定賣回期限屆滿日次日起至到期日之期間攤銷已認列為負債之利息補償金。若於約定賣回期限屆滿日可換得普通股之總市價高於約定賣回價格，則利息補償金轉列為資本公積。
4. 轉換公司債發行成本列為遞延費用，按公司債發行期間攤提為費用。公司債於到期日前轉換或贖回者，公司債發行費用亦按比例轉列費用。

(十五) 所得稅

1. 所得稅之計算係依財務會計準則公報第 22 號「所得稅之會計處理準則」之規定，作跨期間與同期間之所得稅分攤。
2. 所得稅抵減之會計處理依財務會計準則公報第 12 號「所得稅抵減之會計處理準則」之規定處理，因購置設備或技術、研究發展、人才培訓及股權投資等所產生之所得稅抵減採當期認列法處理。
3. 以前年度溢、低估之所得稅，列為當年度所得稅費用之調整項目。
4. 本公司及國內子公司未分配盈餘加徵 10% 營利事業所得稅部份，於股東會決議分配盈餘之日列為當期費用。

(十六) 收入及成本

收入於獲利過程大部份已完成，且已實現或可實現時認列。相關成本配合收入於發生時承認，費用則依權責發生制於發生時認列為當期費用。

(十七) 每股盈餘

1. 基本每股盈餘係以本期純益除以加權平均流通在外股數計算之，稀釋每股盈餘則假設所有具稀釋作用之潛在普通股均於期初即轉換為普通股流通在外，並調整因轉換而產生之收入及費用後計算之。
2. 潛在普通股為轉換公司債，計算轉換公司債之稀釋作用係採如果轉換法。

(十八) 會計估計

本公司於編製合併財務報表時，業已依照一般公認會計準則之規定，對財務報表所列金額及或有事項，做必要之衡量、評估與揭露，其中包括若干假設及估計之採用，惟該等假設及估計與實際結果可能存有差異。

三、會計變動之理由及其影響

- (一) 本公司及子公司自民國 94 年 1 月 1 日起，採用新修訂之財務會計準則公報第七號「合併財務報表」規定，於編製合併財務報表時，將所有直接及間接有控制能力之子公司均納入合併個體，致合併財務報表之編製個體發生變動。此項會計原則變動使民國 94 年度合併總資產及合併營業收入分別增加\$2,554,271 及\$137,091，對合併總損益則無影響。

(二)自民國 94 年 1 月 1 日起，採用新發佈財務會計準則公報第三十五號「資產減損之會計處理準則」。此項會計原則變動對本公司民國 94 年度合併財務報表並無重大影響。

(三)子公司 - 達智自民國 94 年 12 月 31 日起，依財務會計準則公報「退休金會計處理準則」之規定，根據精算報告就累積給付義務超過退休基金資產公平市價之差額認列最低退休金負債，此項會計原則變動對本公司民國 94 年度合併財務報表並無重大影響。

四、重要會計科目之說明

(一)現 金

	<u>94年12月31日</u>	<u>93年12月31日</u>
庫存現金及零用金	\$ 11,278	\$ 8,385
支票存款	234,995	298,591
活期存款	2,772,369	817,400
定期存款	320,181	342,823
	<u>\$ 3,338,823</u>	<u>\$ 1,467,199</u>

(二)應收帳款淨額

	<u>94年12月31日</u>	<u>93年12月31日</u>
應收帳款 - 非關係人	\$ 5,877,542	\$ 4,088,614
減：備抵呆帳	(211,809)	(156,819)
	<u>\$ 5,665,733</u>	<u>\$ 3,931,795</u>

(三)存 貨

	<u>94年12月31日</u>	<u>93年12月31日</u>
製成品	\$ 1,381,992	\$ 1,549,208
在製品	169,630	291,889
原物料	2,611,881	788,846
在途存貨	103,532	112,857
商 品	8,408	-
	4,275,443	2,742,800
減：備抵存貨跌價及呆滯損失	(203,979)	(109,244)
	<u>\$ 4,071,464</u>	<u>\$ 2,633,556</u>

(四)長期股權投資

被投資公司	評價 基礎	94年12月31日		93年12月31日	
		帳列數	持股 比例	帳列數	持股 比例
威強科技股份有限公司	權益法	\$ 556,545	34.89%	\$ -	-
維熹科技股份有限公司	權益法	446,371	27.54%	392,123	33.27%
訊強通訊科技股份有限公司	權益法	98,020	28.57%	-	-
CULINK INTERNATIONAL LTD.	權益法	-	-	27,985	100%
富士臨國際投資股份有限公司	權益法	-	-	1,101,271	100%
富崴國際投資股份有限公司	權益法	-	-	99,950	100%
富士臨工業(天津)有限公司等	權益法	-	-	64,775	100%
佳凌科技股份有限公司	成本法	37,500		-	
		<u>\$1,138,436</u>		<u>\$1,686,104</u>	

民國 94 年度及 93 年度採權益法評價認列之投資收益分別為 \$234,375 及 \$39,153，內中除 CULINK INTERNATIONAL LTD. 因其財務報表未達需經會計師查核簽證標準，故係依同期自編未經會計師查核簽證之財務報表評價而得外，餘係依被投資公司同期經會計師查核簽證之財務報表評價認列。

(五)固定資產

累計折舊	94年12月31日		94年12月31日	
	帳列數	比例	帳列數	比例
房屋及建築	\$ 301,910		\$ 195,259	
機器設備	1,854,600		1,586,468	
運輸設備	16,364		10,079	
辦公設備	58,438		39,789	
租賃資產	78,324		56,566	
租賃改良	113,754		79,382	
其他設備	440,563		306,851	
	<u>\$ 2,863,953</u>		<u>\$ 2,274,394</u>	

1. 上列租賃資產之應付租賃款(表列一年或一營業週期內到期長期負債)並於 95 年 1 月清償完畢。
2. 民國 94 年度及 93 年度利息資本化金額分別為 \$ 2,461 及 \$ 0。

(六)短期借款

	<u>94年12月31日</u>	<u>93年12月31日</u>
信用借款	\$ 3,018,524	\$ 2,445,489
擔保借款	131,488	899,646
信用狀借款	187,308	258,800
	<u>\$ 3,337,320</u>	<u>\$ 3,603,935</u>
利率區間	<u>0.65% 5.38%</u>	<u>0.60% 5.22%</u>

(七)應付費用

	<u>94年12月31日</u>	<u>93年12月31日</u>
應付加工費	\$ 326,454	\$ 221,336
應付薪資及獎金	384,002	242,886
其 他	682,991	438,118
	<u>\$ 1,393,447</u>	<u>\$ 902,340</u>

(八)應付公司債

	<u>94年12月31日</u>	<u>93年12月31日</u>
應付無擔保海外可轉換公司債	<u>\$ 2,273,220</u>	<u>\$ -</u>

本公司於民國94年7月6日發行第二次無擔保海外轉換公司債，主要發行條款如下：

- (1)發行總額：USD\$100,000仟元。
- (2)發行價格：依票面金額發行，每張USD1仟元。
- (3)票面利率：0%。
- (4)發行期間：5年(自民國94年7月6日至民國99年7月6日)，到期一次還本。
- (5)轉換期間：自民國94年8月5日至民國99年6月26日。
- (6)轉換權利與標的：依請求轉換當時之轉換價格轉換為本公司普通股(固定以本債券訂價日新台幣對美元匯率31.495元換算為新台幣金額)。
- (7)轉換價格及其調整：
 - A.發行時之轉換價格訂為每股99.5元。
 - B.本公司債發行後，當發行公司發生發放股票股利、現金股利或無償配股、以發行新股方式分派員工紅利、現金增資、現金增資參與發行海外存託憑證或其他依受託契約規定有稀釋債券持有人權利之情形時，應依發行條款規定公式調整轉換價格。

C.本公司可以民國94年至98年間之12月30日為基準日，當基準日(不含)前二十個營業日之普通股平均收盤價格低於當時之轉換價格時，得重設轉換價格，惟重設之轉換價格不得高於重設前之轉換價格並以低於發行時轉換價格之80%為限。

D.本公司轉換價格自民國94年8月1日起變更為86.53元。

(8)買回權：

自民國96年7月7日起，本公司普通股於台灣證券交易所連續20個營業日之收盤價格均達轉換價格之百分之一百三十時，本公司得依債券面額贖回部分或全部債券。

(9)賣回權：

本公司債發行屆滿第3年及第4年時，債券持有人得要求本公司分別以債券面額之100%，將其所持有之本轉換公司債以現金贖回。

(10)轉換後之權利義務：

債權人於請求轉換生效後，除轉換年度現金或股票股利之歸屬依下列敘述外，其他權利義務與本公司普通股股份相同。轉換年度現金或股票股利之歸屬如下：

A.本公司債券持有人於當年度配股(息)基準日後轉換者，無權參與當年度股東會決議發行之前一年度股利。

B.本公司債券持有人於當年度配股(息)基準日(含)以前轉換者，可參與當年度股東會決議發行之前一年度股利。

(11)本轉換公司債自發行日至民國94年12月31日止，行使轉換公司債金額為USD30,800仟元，共轉換普通股11,210仟股，因轉換產生之資本公積為\$857,942。

(九)長期借款

借款性質	還款期間	94年12月31日	93年12月31日
無擔保借款	民國95年6月26日， 到期一次還本	\$ -	\$ 317,138
中長期信用借款 (聯貸案)	民國96年10月27日起 分期償還	950,000	-
		<u>\$ 950,000</u>	<u>\$ 317,138</u>
利率		<u>2.05% 2.15%</u>	<u>2.64% 3.24%</u>

1.上列民國93年之無擔保長期借款已於民國94年提前償還。

2.民國94年度舉借之聯貸案係本公司與花旗銀行等十家金融機構於民國93年10月27日簽訂中期循環性新台幣貸款合約，合約內容摘要如下：

(1)授信期限：新台幣中期(信用)放款授信期間為自合約簽訂日起五年，惟於合約簽約日起至屆滿三年之日起，爾後以每半年為一期，總共五期平均攤還本金。

(2)額度及支用方式：總額度\$1,500,000，授信額度得分次動用，並得於其有效期限及當時有效之額度範圍內循環使用。

(3)本金償還：自簽約日起算滿三年之日為第一期清償日，嗣後每半年一期，共分五期平均攤還本金。

(4)承諾：

A.本公司於合約存續期間，每年度財務報表及年度合併財務報表之流動比率不得低於100%，負債比率不得高於130%，利息保障倍數不得低於200%，另有形淨值應不得低於新台幣陸拾億元整。

B.本公司於合約存續期間，未經多數授信銀行團以書面同意，不得為下列行為：

(A)與他人合併(但本公司為存續公司，且對財務狀況無重大影響不在此限)或進行公司分割。

(B)營業項目或所營事業為重大之變更。

(C)將公司資金貸與他人，但於公司正常業務過程中所為並符合公司之資金貸與他人作業程序者，不在此限。

(D)就現有或未來取得之資產設定任何擔保或負擔與他人，但於簽約前之金融機構擔保且已書面向授信銀行揭露，不在此限。

(E)出售、轉讓、出借、出租或以其他方式處分其資產或營收，但以下情形，不在此限：

a.正常業務中對存貨或閒置資產之處分。

b.關係企業間為正常營運所需之資產移轉。

c.處分應收帳款以外之其他資產之單筆或累計金額不超過公司淨值之10%者。

d.出售、轉讓或處分其應收帳款之單筆或累計金額未超過公司總資產之10%。

(十)退休金計畫

- 1.本公司及國內子公司據「勞動基準法」之規定，訂有確定給付之退休辦法，適用於民國 94 年 7 月 1 日實施「勞工退休金條例」前所有正式員工之服務年資，以及於實施「勞工退休金條例」後選擇適用勞動基準法員工之後續服務年資。員工符合退休條件者，退休金之支付係根據服務年資及退休前 6 個月之平均薪資計算，15 年以內(含)的服務年資每滿一年給予兩個基數，超過 15 年之服務年資每滿一年給予一個基數，惟累積最高以 45 個基數為限。本公司及國內子公司按月就薪資總額 2% 提撥退休基金，以勞工退休準備金監督委員會之名義專戶儲存於中央信託局。

本公司及國內子公司依精算報告認列之相關資訊如下：

(1) 有關退休金之精算假設彙總如下：

精算假設：	94年12月31日	93年12月31日
折現率	3.75%	3.50%
未來薪資水準增加率	2.00% 3.00%	3.00%
基金資產之預期投資報酬率	2.75%	2.50%

(2) 退休基金提撥狀況表：

	94年12月31日	93年12月31日
給付義務：		
既得給付義務	(\$ 19,576)	(\$ 25,160)
非既得給付義務	(97,331)	(84,253)
累積給付義務	(116,907)	(109,413)
未來薪資增加之影響數	(52,061)	(50,007)
預計給付義務	(168,968)	(159,420)
退休基金資產公平價值	47,474	41,168
提撥狀況	(121,494)	(118,252)
未認列過渡性淨給付義務	4,999	14,712
未認列前期服務成本	12,611	1,936
未認列退休金損益	36,550	46,538
補列之應計退休金負債	(2,098)	(13,179)
應計退休金負債	(\$ 69,432)	(\$ 68,245)
既得給付	\$ 23,775	\$ 31,158

(3) 淨退休金成本之內容：

	94 年 度	93 年 度
服務成本	\$ 12,708	\$ 16,143
利息成本	5,560	4,321
基金資產之預期報酬	(1,134)	(909)
未認列過渡性淨給付義務之攤銷	276	276
未認列前期服務成本之攤銷	2,102	2,102
未認列退休金損(益)之攤銷	1,625	1,456
淨退休金成本	<u>\$ 21,137</u>	<u>\$ 23,389</u>

- 2.自民國 94 年 7 月 1 日起，本公司及國內子公司依據「勞工退休金條例」，訂有確定提撥之退休辦法，適用於本國籍之員工。本公司及國內子公司就員工選擇適用「勞工退休金條例」所定之勞工退休金制度部分，每月按不低於薪資之 6% 提繳勞工退休金至勞保局員工個人帳戶，員工退休金之支付依員工個人之退休金專戶及累積收益之金額採月退休金或一次退休金方式領取。民國 94 年度本公司及國內子公司依上開退休金辦法認列之退休金成本為\$18,735。
- 3.本公司之大陸子公司及 FOXLINK SINGAPORE、FWCT、華仕德技術、華仕德產品係按當地政府規定之退休金制度，每月依當地員工薪資總額之一定比率提撥退休金，每位員工之退休金由政府管理統籌安排，子公司除按月提撥外，無進一步義務。

(十一)普通股股本

截至民國 94 年及 93 年 12 月 31 日止，本公司額定普通股股本皆為\$4,000,000(含公司債可轉換股份 55,000 仟股及員工認股權憑證 15,000 仟股)，發行流通在外股數分別為 303,848,107 股及 258,761,579 股。

(十二)資本公積

依法規定，資本公積除超過票面金額發行股票之溢價及受領贈與之所得於公司無累積虧損時，每年以其合計數不超過實收資本額百分之十之限額撥充資本外，餘均僅能彌補虧損。

(十三)保留盈餘

- 1.依本公司之章程規定，年度決算後如有盈餘，除依法繳納所得稅外，應先彌補以往年度虧損，次提 10% 之法定盈餘公積，其餘由董事會擬具分派議案，提請股東會決議分派，其中董監事酬勞為 0.10%，員工紅利 12%。

本公司之股利政策將依公司可分配盈餘之 30% 至 90% 以股利方式分配予股東。而依未來資本支出預算及資金需求情形，本公司發放之股利其中現金股利將不低於 20%。

- 2.法定盈餘公積除彌補公司虧損及撥充資本外，不得使用之，惟撥充資本時，以此項公積已達實收資本額 50%，並以撥充其半數為限。

- 3.本公司民國 94 年及 93 年度均經股東會決議，發放現金股利及股票股利均為 1.5 元及 1.0 元。
- 4.本公司民國 94 年度盈餘分配議案，尚未經董事會通過，有關董事會通過擬議及股東會決議盈餘分派情形，請至台灣證券交易所之「公開資訊觀測站」查詢。

本公司 94 年度股東會及董事會決議之民國 93 年度盈餘實際配發員工紅利及董監事酬勞同，其有關資訊如下：

(1) 配發情形	
員工現金紅利	\$ <u>8,315</u>
員工股票紅利	
A. 股數	<u>8,000 仟股</u>
B. 金額	\$ <u>80,000</u>
C. 占當年底流通在外股數之比例	<u>3.09%</u>
董監事酬勞	\$ <u>735</u>
(2) 每股盈餘相關資訊：(單位：新台幣元)	
原每股盈餘	5.01元
設算每股盈餘	4.67元

(十四)所得稅

1. 所得稅費用及應付所得稅：

	<u>94 年 度</u>	<u>93 年 度</u>
應付所得稅	\$ 294,896	\$ 285,087
遞延所得稅資產負債淨變動數	(39,438)	(42,774)
以前年度所得稅低(高)估數	9,162	(23,960)
核定稅額尚未付款	-	1,308
暫繳及扣繳稅額	<u>265,581</u>	<u>139,455</u>
所得稅費用	<u>\$ 530,201</u>	<u>\$ 359,116</u>
所得稅費用如下：		
當期所得稅費用	\$ 462,877	\$ 344,968
未分配盈餘加徵10%所得稅	<u>67,324</u>	<u>14,148</u>
所得稅費用	<u>\$ 530,201</u>	<u>\$ 359,116</u>

2. 遞延所得稅資產(負債)科目餘額如下：

	94 年 12 月 31 日		93 年 12 月 31 日	
	金 額	所 得 稅 影 響 數	金 額	所 得 稅 影 響 數
流動項目：				
暫時性差異				
呆帳損失	\$ 125,741	\$ 31,435	\$ 109,080	\$ 27,270
未實現兌換損失	28,759	7,190	59,174	14,793
未實現存貨呆滯 損失	191,036	47,759	109,244	27,311
其他	38,868	9,717	4,179	1,045
		<u>\$ 96,101</u>		<u>\$ 70,419</u>
非流動項目：				
暫時性差異				
退休金費用	\$ 67,728	\$ 16,932	\$ 55,460	\$ 13,865
未實現國外長期 投資損失	211,821	52,955	128,421	32,105
		69,887		45,970
投資抵減		197,510		-
備抵評價		(214,504)		(16,052)
累積換算調整數		(4,555)		18,211
		<u>\$ 48,338</u>		<u>\$ 48,129</u>

3. 兩稅合一相關資訊：

	94年12月31日	93年12月31日
可扣抵稅額帳戶餘額	\$ 249,207	\$ 264,327
	94 年 度	93 年 度
預計(實際)盈餘分配之稅額扣抵比率	<u>11.02%</u>	<u>35.29%</u>

4. 未分配盈餘相關資訊：

	94年12月31日	93年12月31日
86年度以前	\$ 40,389	\$ 40,389
87年度以後	2,260,817	1,614,788
	<u>\$ 2,301,206</u>	<u>\$ 1,655,177</u>

5. 本公司之合併個體-富港東莞、富港昆山等 13 家公司係設立於中華人民共和國之生產性外商企業，依據當地相關規定，可享自開始獲利年度起第一年及第二年免繳、第三年至第五年減半繳納所得稅之優惠，且尚未開始使用免稅權利。另，富港天津民國 94 年度適用依中華人民共和國外商投資企業和外國企業所得稅法規定之免徵、減徵企業所得稅期滿後，凡當年度出口產品產值達到當年企業產品產值百分之七十以上，可依稅法規定的稅率減半繳納所得稅。

6.本公司營利事業所得稅結算申報，業經稅捐稽徵機關核定至民國 92 年度。另，民國 87 年度、88 年度及 91 年度核定後應分別補徵稅額計\$6,394、\$ 7,982 及 \$17,217，而本公司均對核定結果尚有不服，已依法提起行政救濟，民國 87 年及 88 年度核定補徵案件目前刻正行政訴訟中；民國 91 年度核定補徵案件目前刻正申請復查。本公司基於穩健原則，業將上列稅捐部分估列入帳。

(十五)普通股每股盈餘(單位：新台幣元)

	94 年 度		加權平均 流通在外 股數(仟股)	每 股 盈 餘 (元)	
	金 額			稅 前	稅 後
	稅 前	稅 後			
基本每股盈餘					
合併淨損益	\$2,122,708	\$1,589,528	294,718	\$ 7.20	\$ 5.39
具稀釋作用之潛在 普通股之影響：					
海外可轉換公 司債	-	-	16,548		
稀釋每股盈餘					
合併淨損益	<u>\$2,122,708</u>	<u>\$1,589,528</u>	<u>311,266</u>	<u>\$ 6.82</u>	<u>\$ 5.11</u>
	93 年 度		加權平均 流通在外 股數(仟股)	每 股 盈 餘 (元)	
	金 額			稅 前	稅 後
	稅 前	稅 後			
基本每股盈餘					
合併淨損益	<u>\$1,656,057</u>	<u>\$1,296,941</u>	<u>292,638</u>	<u>\$ 5.66</u>	<u>\$ 4.43</u>

(十六)用人折舊折耗及攤銷費用

性質別	功能別	94 年 度		
		屬於營業成本者	屬於營業費用者	合計
用人費用				
薪資費用		\$ 1,118,323	\$ 962,064	\$ 2,080,387
勞健保費用		16,288	34,690	50,978
退休金費用		5,355	29,456	34,811
其他用人費		173,056	71,441	244,497
折舊費用		543,439	345,320	888,759
折耗費用		-	-	-
攤銷費用		37,559	34,036	71,595

性質別 \ 功能別	93 年 度		
	屬於營業成本者	屬於營業費用者	合計
用人費用			
薪資費用	\$ 642,751	\$ 598,578	\$ 1,241,329
勞健保費用	13,936	23,482	37,418
退休金費用	1,568	21,821	23,389
其他用人費	68,464	31,733	100,197
折舊費用	316,205	327,030	643,235
折耗費用	-	-	-
攤銷費用	16,255	29,898	46,153

註 1：民國 94 年及 93 年 1 月 1 日至 12 月 31 日之部分用人費用、折舊費用及攤銷費用已轉列至固定資產。

註 2：民國 94 年度及 93 年度帳列營業外費用及損失之折舊費用分別為 \$1,686 及 \$763。

五、關係人交易

(一)關係人之名稱及關係

關 係 人 名 稱	與 本 公 司 之 關 係
鴻海精密工業股份有限公司(鴻海)	該公司董事長為本公司董事長二親等內親屬
宏訊電子工業(杭州)有限公司(宏訊杭州)	該公司最終聯屬集團母公司之董事長為本公司董事長二親等內親屬
維熹科技股份有限公司(維熹)	本公司採權益法評價之被投資公司
達智科技股份有限公司 (達智, 原簡稱JCG)	本公司具控制力之被投資公司 (民國94年9月取得控制力)
歲強科技股份有限公司(歲強)	本公司子公司採權益法評價之被投資公司
訊強通訊科技股份有限公司(訊強)	本公司子公司採權益法評價之被投資公司
ACCU- IMAGE TECHNOLOGY LIMITED (AITL)	本公司子公司採權益法評價之被投資公司之子公司
GLOBAL SMART TECHNOLOGY LIMITED (GSTL)	本公司子公司採權益法評價之被投資公司之孫公司
矽峰光電科技股份有限公司(矽峰)	本公司子公司採權益法評價被投資公司之子公司
芯強科技股份有限公司(芯強)	該公司董事長與本公司董事長同一人
FOXLINK INTERNATIONAL INC. (FOXLINK)	該公司總經理與本公司董事同一人
岳昇有限公司(岳昇)	係集團公司

(二)與關係人間之重大交易事項

1. 銷 貨

	94 年 度		93 年 度	
	金 額	佔銷貨淨 額百分比	金 額	佔銷貨淨 額百分比
訊強	\$ 4,134,691	15	\$ 246,685	1
達智	2,855,477	10	1,220,462	6
鴻海	1,279,235	4	606,318	3
岳昇	218,610	1	151,724	1
崑強	191,009	1	213,871	1
矽峰	42,215	-	2,654,250	13
其他	-	-	42,347	-
	<u>\$ 8,721,237</u>	<u>31</u>	<u>\$ 5,135,657</u>	<u>25</u>

本公司銷貨製成品予關係人之價格，除銷售與鴻海約一般客戶同外，餘皆因產品規格特殊，故其銷售價格依雙方議定。銷售與關係人之收款期間以銷售後約 6 個月至 9 個月內收款為原則。一般客戶除模具收入係客戶驗收完畢始付款外，餘為出貨後即電匯或月結約 30 120 天收款。

2. 進 貨

	94 年 度		93 年 度	
	金 額	佔進貨淨 額百分比	金 額	佔進貨淨 額百分比
維熹	\$ 289,286	1	\$ -	-
鴻海	236,052	1	188,697	1
矽峰	147,518	1	-	-
其他	184,109	1	54,815	-
	<u>\$ 856,965</u>	<u>4</u>	<u>\$ 243,512</u>	<u>1</u>

本公司向關係人進貨價格，除向矽峰之進貨，因產品之專屬規格，故其進貨價格依雙方議定外，餘約與一般客戶同。付款條件除矽峰暫依其資金狀況付款外，餘與一般供應商同，係進貨後 60~120 天付款。

3. 營業費用 - 銷售佣金

	94 年 度		93 年 度	
	金 額	佔營業費用百分比	金 額	佔營業費用百分比
FOXLINK	\$ 215,426	7	\$ 136,742	6
其他	-	-	1,880	-
	<u>\$ 215,426</u>	<u>7</u>	<u>\$ 138,622</u>	<u>6</u>

上列佣金係本公司採委託代銷方式，將產品銷往美洲及東南亞等地區，並由其代收貨款。民國 94 年及 93 年度其佣金計算方式均按全年度透過其代理銷貨收入總額之 2.5% 3.5% 計算。

4. 應收帳款

	94 年 12 月 31 日		93 年 12 月 31 日	
	金 額	佔該科目百分比	金 額	佔該科目百分比
訊強	\$ 2,171,602	24	\$ 201,927	4
鴻海	768,952	9	313,801	6
岳昇	125,223	1	-	-
達智	-	-	663,532	13
其他	73,737	1	143,257	2
	<u>3,139,514</u>	<u>35</u>	<u>1,322,517</u>	<u>25</u>
減：備抵呆帳	(<u>22,000</u>)		(<u>22,000</u>)	
	<u>\$ 3,117,514</u>		<u>\$ 1,300,517</u>	

配合證基會(93)基秘字第 167 號函之規定，應將超過正常授信期間一定期間之應收關係人帳款轉列為其他應收款，詳下列五、(二) 5.之說明。

5. 其他應收款

	94 年 12 月 31 日		93 年 12 月 31 日	
	金 額	佔該科目百分比	金 額	佔該科目百分比
應收代銷貨款				
- FOXLINK	\$ -	-	\$ 242,026	37
應收資金融通款				
- FOXLINK	52,593	13	-	-
岳昇	-	-	17,200	3
矽峰	-	-	238,123	37
逾期應收帳款				
- 訊強	24,969	6	-	-
其他	57,235	14	56,780	9
	<u>\$ 134,797</u>	<u>33</u>	<u>\$ 554,129</u>	<u>97</u>

其他應收款-其他係出售固定資產及治工具之應收款項。

註：本公司 93 年度對岳昇及矽峰資金貸與之最高餘額分別為\$17,200 及 \$238,123，未對其計息。

6. 應付帳款

	94 年 12 月 31 日		93 年 12 月 31 日	
	金 額	佔該科目 百分比	金 額	佔該科目 百分比
矽峰	\$ 103,292	1	\$ -	-
維熹	60,552	1	-	-
其他	150,924	2	130,566	3
	<u>\$ 314,768</u>	<u>4</u>	<u>\$ 130,566</u>	<u>3</u>

7. 代採購原料

本公司民國 94 年及 93 年度因所需之部份原料需在美國當地採購，基於地利採購之便及節省採購成本，故委託 FOXLINK 代採購原料分別計 \$868,694 及 \$420,485，款項業已付清。

8. 資金貸與及背書保證

本公司資金貸與關係人及為關係人背書保證之情形，請詳附註十一說明。

9. 重大財產交易

本公司民國 94 年及 93 年度分別向崑強及宏訊杭州購買機器設備，價款按帳面價值分別計 \$103,744 及 \$106,006，截至民國 94 年 12 月 31 日止，向崑強購買機器設備之應付款項尚未支付，另，截至民國 93 年 12 月 31 日止，尚未支付宏訊杭州購買機器設備之應付款項計 \$48,009，皆帳列其他應付款項。

10. 其 他

(1) 本公司民國 93 年度代矽峰之採購材料計 \$1,053,702，此交易未計入本公司之進銷貨，民國 94 年度則無此交易。

(2) 本公司民國 94 年度透過訊強與某國際大廠簽訂技術移轉協議，協議合約所產生之技術補償金收入計 \$116,653，已與相關成本互為抵減，其差額 \$15,224 帳列為什項收入，截至民國 94 年 12 月 31 日止，業已收訖。

六、質押之資產

截至民國 94 年及 93 年 12 月 31 日止，本公司及子公司資產提供擔保明細如下：

資 產 名 稱	面 價		擔 保 用 途
	94年12月31日	93年12月31日	
應收帳款	\$ -	\$ 258,800	短期借款
其他應收款	-	25,800	出售應收帳款銀行保留款
無形資產 - 土地使用權	32,733	32,109	短期借款
固定資產 - 房屋及建築	1,264,879	1,132,790	短期借款

七、重大承諾事項及或有事項

(一) 有關背書保證之情形，請詳附註十一說明。

(二) 截至民國 94 年 12 月 31 日止，本公司及代子公司已簽約之設備購置總價款約計 \$1,274,496，尚未付款部分約計 \$514,937。

(三) 截至民國 94 年 12 月 31 日止，已簽約之營建合約總價款約計 \$2,403,644，尚未付款部分約 \$1,437,829。

八、重大之災害損失

無。

九、重大之期後事項

本公司於民國 94 年 10 月經董事會決議通過發行新股 5,333,333 股，予達智科技股份有限公司股東進行股權交換，是項交易已於民國 94 年 12 月經證期局核准，並於民國 95 年 1 月辦理變更登記完竣。

十、其他

(一) 衍生性金融商品

非交易為目的出售遠期外匯契約

本公司民國94及93年12月31日未到期之衍生性金融商品交易揭露情形如下：

1. 合約金額或名目本金金額及信用風險：

<u>金 融 商 品</u>	<u>94 年 12 月 31 日</u>		<u>93 年 12 月 31 日</u>	
	<u>合約金額 (名目本金)</u>	<u>信用風險</u>	<u>合約金額 (名目本金)</u>	<u>信用風險</u>
出售遠期外匯合約	<u>-</u>	<u>-</u>	<u>USD 3,000仟</u>	<u>-</u>

上表列示之信用風險係以資產負債表日公平價值為正數之合約，經考慮淨額交割總約定之互抵效果後仍為正數之合計數，代表若交易對象違約，則本公司將產生之損失。但本公司之交易對象均為信用良好之銀行，預期對方不會違約，故發生信用風險之可能性極小。

2. 市場價格風險：

因本公司從事遠期外匯買賣合約均係為避險性質，其因匯率變動產生之效益大致會與被避險項目之損益相抵銷，故市場價格風險並不重大。

3. 流動性風險、現金流量風險及未來現金需求之金額、期間、不確定性：

(1) 本公司從事之遠期外匯合約係屬流動性較高之幣別，未來所需淨現金流出視匯差而定，本公司之營運資金足以支應，故無籌措資金及重大現金流量風險。

(2)未來現金量之金額及時間：

上述交易預期未來現金流量之金額及時間受匯率之影響，因此不確定性甚高，且其時間越長，不確定性越高。

4.持有衍生性金融商品之種類、目的及達成該目的之策略：

本公司訂定遠期外匯合約，主要係為規避外幣債權因匯率變動產生之風險，本公司之避險策略係以達成能夠規避大部份市場價格風險為目的。本公司以與被避險項目公平價值變動呈高度負相關之衍生性金融商品作為避險工具，並作定期評估。

5.衍生性金融商品於財務報表上之表達方法：

遠期外匯合約所產生之應收及應付款項餘額互為抵減，其差額列為流動資產或流動負債，截至民國94年12月31日止，所持有之遠期外匯買賣合約皆已結清，又截至民國93年12月31日列於流動資產-其他應收款項之餘額為\$25,491，其於民國94年及93年度產生之兌換損失及利益分別為\$1,538及\$25,189，列於損益表之兌換利益及兌換損失科目之項下。

(二)金融商品之公平價值

	94年12月31日		93年12月31日	
	帳面價值	公平價值	帳面價值	公平價值
非衍生性金融商品				
資 產				
公平價值與帳面價值				
相等之金融資產	\$12,598,897	\$12,598,897	\$7,406,018	\$7,406,018
短期投資	226,030	227,242	3,702	3,702
長期股權投資	1,138,436	1,124,751	1,686,104	1,686,104
負 債				
公平價值與帳面負債				
相等之金融負債	16,479,920	16,479,920	9,994,726	9,994,726
應計退休金負債	69,432	121,494	68,245	118,252
衍生性金融商品				
資 產				
其他應收款 -				
遠期外匯合約	-	-	25,491	25,491

公司估計金融商品公平價值所使用之方法及假設如下：

- 1.短期金融商品、存出保證金及長期付息負債，以其在資產負債表上之帳面價值估計其公平價值。
- 2.有價證券(含長短期投資)如有市場價格可循時，則以市場價格為公平價值。若無市場價格可供參考時，則依財務或其他資訊估計公平價值。
- 3.應計退休金負債係以資產負債表日為衡量日之退休金精算報告中列示之提撥狀況金額為公平價值。

4. 衍生性金融商品之公平價值，係假設本公司若依約訂在報表日終止合約，預計所能取得或必須支付之金額。一般均包括當期未結清合約之未實現損益。本公司之衍生性金融商品均有金融機構之報價以供參考。

(三) 財務報表之表達

本公司民國 93 年度合併財務報表若干科目業經重分類，俾與民國 94 年度之合併財務報表比較閱讀。

(以下空白)

(四)控制公司與從屬公司間已銷除之交易事項

民國94年度本公司與子公司間已沖銷之交易明細資料如下：

交 易 事 項	交易公司及借(貸)金額					
	正崴精密工業 股份有限公司	CU INTERNATIONAL LTD. 及其合併個體	富士臨國際投資股份有 限公司及其合併個體	達智科技股份有限公司 及其合併個體	CULINK INTERNATIONAL LTD. 及其合併個體	富崴國際投資股份有 限公司及其合併個體
1. 沖銷長期投資與股東權益	(\$ 4,212,673)	\$ 2,435,993	\$ 1,193,462	453,959	29,263	99,996
2. 沖銷相互間債權債務科目						
應收付及其他應收付款項	(1,409,026)	583,645	-	825,381	-	-
3. 沖銷損益科目						
(1) 進銷貨交易	3,221,079	(2,060,430)	-	(1,160,649)	-	-
(2) 加工交易	(3,636,411)	3,636,411	-	-	-	-

民國93年度本公司與子公司間已沖銷之交易明細資料如下：

交 易 事 項	交易公司及借(貸)金額	
	正崴精密工業 股份有限公司	CU INTERNATIONAL LTD. 及其合併個體
1. 沖銷長期投資與股東權益	(\$ 1,343,090)	\$ 1,343,090
2. 沖銷相互間債權債務科目		
應收付及其他應收付款項	(723,404)	723,404
3. 沖銷損益科目		
(1) 進銷貨交易	(241,838)	241,838
(2) 加工交易	(2,139,606)	2,139,606

十一、附註揭露事項

(一)重大交易事項相關資訊

有關被投資公司應揭露資訊，除CULINK、FOXLINK SINGAPORE、富士昌、富仕臨北京因財務報表未達需會計師查核簽證標準，係依同期自編財務報表揭露外，餘係依被投資公司經會計師查核簽證之財務報表編製，且下列與子公司間交易事項，於編製合併報表時皆已沖銷，以下揭露資訊係供參考。

1. 資金貸與他人：

編號	貸出資金之公司	貸與對象	往來科目	本期最高餘額	期末餘額	利率區間	資金貸與性質	業務往來金額	有短期融通資金必要之原因	提列備抵呆帳金額	擔保名稱	品價值	對個別對象資金貸與限額	資金貸與總限額
0	本公司	岳昇有限公司	其他應收款 - 關係人	\$ 17,200	\$ -	-	2	\$ -	營業週轉	\$ -	-	-	以本公司淨值之20%為限。	以本公司淨值之40%為限，其最高限額為\$4,035,040
0	本公司	矽峰光電科技股份有限公司	"	238,123	1,495	-	(註1)	-	(註1)	(註1)	(註1)	(註1)	(註1)	
0	本公司	芯強科技股份有限公司	"	40,735 (註1)	-	-	"	95,344	"	"	"	"	"	
0	本公司	訊強科技股份有限公司	"	138,979 (註1)	24,969	-	"	4,134,691	"	"	"	"	"	
0	本公司	富港電子(天津)有限公司	"	354,016 (註1)	-	-	"	170,222	"	"	"	"	"	
0	本公司	達智科技股份有限公司	"	111,197 (註1)	30,290	-	"	4,016,126	"	"	"	"	"	
1	CU INTER-NATIONAL LTD.	富士林電子(東莞)有限公司	"	RMB 2,500仟	-	-	2	-	營業週轉	-	-	-	以本公司淨值之20%為限。	
1	CU INTER-NATIONAL LTD.	東莞富強電子有限公司	"	RMB 1,800仟	-	-	2	-	"	-	-	-	"	
2	CULINK INTERNATIONAL LTD.	FOXLINK INTERNATIONAL INC.	"	USD 1,601仟	USD 1,601仟	-	2	-	"	-	-	-	"	
3	達智科技股份有限公司(註2)	智群科技顧問股份有限公司	"	213,998	-	1.15%	2	-	"	-	-	-	"	
4	藝鑫華仕德科技股份有限公司	香港華仕德電路技術有限公司	"	43,749	39,201	-	2	-	"	-	-	-	"	
4	藝鑫華仕德科技股份有限公司	上海華仕德電路技術有限公司	"	37,272	27,135	-	2	-	"	-	-	-	"	
5	香港華仕德電路技術有限公司	上海華仕德電路技術有限公司	"	55,845	55,845	-	2	107,209	"	-	-	-	"	
5	"	香港華仕德電路產品有限公司	"	4,099	4,099	-	2	-	"	-	-	-	"	
6	富港電子(東莞)有限公司	東莞富強電子有限公司	"	RMB51,916仟	RMB 48,336仟	-	2	-	購建廠房	-	-	-	"	
7	富港電子(天津)有限公司	上海華仕德電器產品有限公司	"	RMB 15,000仟	RMB 15,000仟	-	2	-	營業週轉	-	-	-	"	
7	"	富仕臨電子(北京)有限公司	"	RMB 400仟	-	-	2	-	"	-	-	-	"	
7	"	富士灣電能(天津)有限公司	"	RMB 3,137仟	RMB 3,137仟	-	2	-	"	-	-	-	"	

註1：配合證基會(93)基密字第167號函規定，應將超過正常授信期間一定期間之應收關係人帳款轉列其他應收款，因屬正常銷貨所產生之應收帳款，故無約定利率。

註2：係依其他會計師之查核報告揭露，未經本會計師查核。

2. 為他人背書保證：

編號	背書保證者 公司名稱	被背書保證對象 公司名稱	關係	對單一企業背書保證之限額	本期最高背書保證餘額	期末背書保證餘額	以財產擔保之背書保證金額	累計背書保證額佔最近期財務報表淨值之比率	背書保證最高限額
0	本公司	富港電子(昆山)有限公司	本公司之孫公司	對持有股權90%者(含)以上之子公司以不超過本公司淨值50%為限，對上述以外之單一企業為背書保證，以不超過本公司淨值40%為限。	USD32,000(仟) (\$1,051,200)	USD22,000(仟) (\$722,700)	無	7%	本公司淨值60%為限，其最高限額為\$6.052.559。
0	"	富港電子(東莞)有限公司	本公司之孫公司	"	USD16,000(仟) (\$525,600)	USD16,000(仟) (\$525,600)	"	5%	"
0	"	矽峰光電科技股份有限公司	本公司子公司所轉投資公司之子公司	"	\$200,000	-	"	-	"
0	"	芯強光電科技股份有限公司	該公司董事長與本公司董事長同一人	"	\$200,000	-	"	-	"
0	"	FOXLINK TECHNOLOGY LTD.	本公司委託其研發部份產品	"	USD12,000(仟) (\$394,200)	USD12,000(仟) (\$394,200)	"	4%	"

註：轉投資公司無此情形。

3. 期末持有有價證券情形：

持 有 之 公 司	有 價 證 券 種 類 及 名 稱	與有價證券發行人之關係	帳列科目	期 股數(仟股)	帳面金額	持股比率	市 價	備註
本公司	受益憑證 倍立寶利股票基金	不適用	短期投資	603	\$ 6,030	-	\$ 6,042	
"	CU INTERNATIONAL LTD.	本公司之子公司	長期投資	79,113	2,435,993	100%	2,434,114	
"	CULINK INTERNATIONAL LTD.	"	"	500	29,263	100%	28,681	
"	富士臨國際投資股份有限公司	"	"	116,000	1,193,462	100%	1,192,188	
"	富崑國際投資股份有限公司	"	"	10,000	99,996	100%	99,817	
"	維熹科技股份有限公司	本公司採權益法評價之 被投資公司	"	16,250	446,371	27.54%	456,237	
"	達智科技股份有限公司	本公司具控制力之 被投資公司	"	22,900	453,959	45.8%	268,786	
CU INTERNATIONAL LTD.	富港電子(東莞)有限公司	本公司之子公司	"	不適用	751,018	100%	751,018	
"	NEW START INDUSTRIES LTD.	"	"	6,200	379,773	100%	378,802	
"	富港電子(昆山)有限公司	"	"	不適用	724,191	100%	724,191	
"	東莞富士昌電腦有限公司	"	"	不適用	3,976	100%	4,050	
"	富士林電子(東莞)有限公司	"	"	不適用	(4,943)	100%	(4,447)	
"	滬強電子(上海)有限公司	"	"	不適用	16,354	100%	17,062	
"	富士臨工業(天津)有限公司	"	"	不適用	30,891	100%	34,003	
"	東莞富強電子有限公司	"	"	不適用	485,876	100%	489,059	
"	富揚電子(昆山)有限公司	"	"	不適用	112,119	100%	113,363	
"	富仕臨電子(北京)有限公司	"	"	不適用	7,507	100%	7,706	
"	富士灣電能(天津)有限公司	"	"	不適用	50,547	100%	37,398	
"	昆山富士錦電子有限公司	"	"	不適用	14,785	100%	14,797	
CULINK INTERNATIONAL LTD. 富士臨國際投資股份有限公司	FOXLINK SINGAPORE PTE LTD. 崑強科技股份有限公司	本公司採權益法評價之 被投資公司	"	100	(111)	99.99%	(111)	
"	藝鑫精密工業股份有限公司	本公司之孫公司	"	38,854	556,545	34.89%	556,545	
"	訊強通訊科技股份有限公司	本公司採權益法評價之 被投資公司	"	6,000	-	75.00%	-	
"	藝鑫華仕德科技股份有限公司	本公司之子公司	"	8,000	98,020	28.57%	74,469	
"	威嘉科技股份有限公司	本公司之子公司	"	15,650	429,208	69.56%	359,692	
"	佳凌科技股份有限公司	本公司之子公司	"	100	(8,558)	100%	(8,558)	
NEW START INDUSTRIES LTD. 藝鑫華仕德科技股份有限公司	富港電子(天津)有限公司	本公司之子公司	"	不適用	37,500	10%	-	
"	受益憑證 荷銀債券基金	不適用	短期投資	4,741	70,000	-	70,458	
"	受益憑證 群益安穩收益基金	"	"	3,417	50,000	-	50,097	
"	VALUE SUCCESS LTD.	本公司之子公司	長期投資	4,000	167,631	100%	167,631	
"	KNOWLEDGE UNITED LTD.	"	"	800	15,993	100%	15,993	
VALUE SUCCESS LTD.	CAPITAL GUARDIAN LTD.	"	"	2,005	90,973	100%	90,973	
KNOWLEDGE UNITED LTD.	FOXLINK-WORLD CIRCUIT TECHNOLOGY, INC. (美國華仕德)	"	"	800	15,993	100%	15,993	

註：內含預付長期投資款USD1,400仟元

3. 期末持有有價證券情形：

持 有 之 公 司	有 價 證 券 種 類 及 名 稱	與有價證券發行人之關係	帳列科目	期 股數(仟股)	帳面金額	持股比率	市 價	備註
CAPITAL GUARDIAN LTD.	華仕德電路技術控股有限公司	本公司之子公司	長期投資	2,600	90,933 (註2)	100%	90,933	
華仕德電路技術控股有限公司	香港華仕德電路產品有限公司	"	"	不適用	(2,583)	100%	(2,583)	
華仕德電路技術控股有限公司	香港華仕德電路技術有限公司	"	"	3,000	93,501 (註2)	100%	93,501	
香港華仕德電路產品有限公司	汕尾華仕德電路技術有限公司	"	"	不適用	1,545	100%	1,545	
香港華仕德電路技術有限公司	上海華仕德電路技術有限公司	本公司之子公司	"	"	67,751 (註3)	100%	67,751	
達智科技股份有限公司	FUTURE VICKORY LTD.	"	"	500	11,768 (註4)	100%	11,768	(註1)
FUTURE VICKORY LTD.	上海智吉通訊科技有限公司	"	"	500	6,856	100%	6,856	"
富崑國際投資股份有限公司	受益憑證-保德信債券基金	不適用	短期投資	6,980	100,000	-	100,645	

註1：係依其他會計師之查核報告揭露，未經本會計師查核。

註2：含預付長期投資款USD1,400仟元。

註3：含預付長期投資款USD2,000仟元。

註4：含預付長期投資款\$5,006。

4. 累積買進或賣出同一有價證券之金額達新台幣一億元或實收資本額20%以上者：

買賣之 公司	有價證券名稱	帳列科目	交易		期		初		買		入		賣		出		期	末
			對象	關係	股數(仟股)	金額	股數(仟股)	金額	股數(仟股)	售價	帳面成本	處分損益	股數(仟股)	金額				
本公司	荷銀精選債券基金	短期投資	不適用	不適用	-	\$ -	18,080	\$ 200,000	18,080	\$ 200,632	\$ 200,000	\$ 632	-	\$ -				
"	保德信債券基金	"	"	"	-	-	20,955	300,000	20,955	300,275	300,000	275	-	-				
"	元大萬泰基金	"	"	"	-	-	58,492	800,000	58,492	801,252	800,000	1,252	-	-				
"	荷銀債券基金	"	"	"	-	-	6,813	100,000	6,813	100,254	100,000	254	-	-				
"	大眾債券基金	"	"	"	-	-	8,643	110,000	8,643	110,073	110,000	73	-	-				
"	凱基凱旋債券基金	"	"	"	-	-	17,110	180,000	17,110	180,172	180,000	172	-	-				
"	倍立寶元基金	"	"	"	-	-	16,750	200,000	16,750	200,232	200,000	232	-	-				
"	CU INTERNATIONAL LTD.	長期投資	現金認股	本公司之子公司	46,390	1,343,090	32,723	1,065,393	-	-	-	-	-	79,113	2,435,993			
"	達智科技股份有限 公司	"	Right Chance Inc.及 翔發投資 (股)公司	非關係人	-	-	22,900	458,000	-	-	-	-	-	22,900	453,959			
CU INTER- NATIONAL	富港電子(東莞)有限 公司	長期投資	現金認股	本公司之 子公司	不適用	583,363	不適用	136,132	-	-	-	-	-	不適用	751,018			
"	東莞富強電子有限 公司	長期投資	現金認股	本公司之 子公司	"	-	"	475,698	-	-	-	-	-	不適用	485,876			
"	富港電子(昆山)有限 公司	長期投資	現金認股	本公司之 子公司	"	465,309	"	190,440	-	-	-	-	-	不適用	724,191			
"	富揚電子(昆山)有限 公司	長期投資	現金認股	本公司之 子公司	"	-	"	109,378	-	-	-	-	-	不適用	112,119			
達智科 技股份 有限公 司	元大萬泰基金	短期投資	不適用	不適用	6,682	90,405	65,118	890,000	71,800	984,366	980,405	3,961	-	-				
	荷銀債券基金	"	"	"	-	-	33,225	490,000	33,225	492,650	490,000	2,650	-	-				
	荷銀精選債券基金	"	"	"	-	-	13,534	150,000	13,534	150,123	150,000	123	-	-				
	保德信債券基金	"	"	"	-	-	16,039	230,000	16,039	231,268	230,000	1,268	-	-				
富威國 際投資 股份有 限公司	保德信債券基金	"	"	"	-	-	6,980	100,000	-	-	-	-	6,980	100,000				

5. 取得不動產之金額達新台幣一億元或實收資本額百分之二十以上：

取得之公司	財產名稱	交易日或 事實發生日	交易金額	價款支付情形	交易對象	關係	交易對象為關係人者，其前次移轉資料 所有人與發行人之關係			價格決定之 參考依據	取得目的 及使用情形	其他約定 事項
本公司	房屋及建築	94.7.8	\$ 100,000	付訖	致達資訊 科技股份 有限公司	無	不適用	不適用	不適用	不適用	經雙方議定 廠房大樓 出租	無

註：轉投資公司無此情形。

6. 處分不動產之金額達新台幣一億元或實收資本額百分之二十以上：本公司及轉投資公司無此情形。

(以下空白)

7. 與關係人之進、銷貨之金額達新台幣一億元或實收資本額百分之二十以上者：

進(銷)貨之公司	交易對象	關係	進(銷)貨金額	佔總進(銷)貨之比率	授信期間	交易條件與一般交易不同之情形及原因			應收(付)票據、帳款佔總應收(付)票據、帳款之比率	
						單價	授信期間		餘額	備註
本公司	達智科技(股)公司	本公司具控制力之被投資公司	銷 貨 (\$4,016,126)	(14%)	註一	註一	註一	\$ 795,091	7%	
"	訊強通訊科技(股)公司	本公司子公司採權益法評價之被投資公司	" (\$4,134,691)	(15%)	"	"	"	\$ 2,171,602	23%	
"	富港電子(昆山)有限公司	本公司之孫公司	" (\$1,805,262)	(6%)	"	"	"	\$ 417,615	4%	
"	鴻海精密工業(股)公司	該公司董事長為本公司董事長二親等內親屬	" (\$1,279,235)	(5%)	"	"	"	\$ 768,952	8%	
"	岳昇有限公司	集團公司	" (\$ 218,610)	(1%)	"	"	"	\$ 125,223	1%	
"	威強科技(股)公司	本公司子公司採權益法評價之被投資公司	" (<u>\$ 191,009</u>)	-	"	"	"	<u>\$ 60,336</u>	1%	
"	富港電子(天津)有限公司	本公司之曾孫公司	" (<u>\$ 170,222</u>)	(1%)	"	"	"	<u>\$ 142,415</u>	2%	
上海華仕德電路技術有限公司	藝鑫華仕德科技股份有限公司	本公司之最終母公司	" (<u>\$ 107,209</u>)	45%	視營運資金而定	註三	視營運資金而定	<u>\$ 24,049</u>	36%	
本公司	維熹科技(股)公司	本公司子公司採權益法評價之被投資公司	進 貨 <u>\$ 289,286</u>	1%	註二	註二	註二	<u>(\$ 60,552)</u>	(1%)	
"	鴻海精密工業(股)公司	該公司董事長為本公司董事長二親等內親屬	" <u>\$ 236,052</u>	1%	"	"	"	<u>(\$ 23,087)</u>	-	
"	矽峰光電科技(股)公司	本公司子公司採權益法評價被投資公司之子公司	" \$ 147,518	1%	"	"	"	(\$ 103,292)	(2%)	
達智科技(股)公司	本公司	該公司係本公司具控制力之投資公司	" \$4,016,126	100%	註一	註一	註一	(\$ 795,091)	(98%)	
富港電子(昆山)有限公司	"	該公司係本公司之最終母公司	" \$1,805,262	100%	"	"	"	(\$ 417,615)	(100%)	
富港電子(天津)有限公司	"	該公司係本公司之最終母公司	" \$ 170,222	100%	"	"	"	(\$ 142,415)	(100%)	
藝鑫華仕德科技股份有限公司	上海華仕德電路技術有限公司	該公司係本公司之孫公司之曾孫公司	" \$ 107,209	100%	視營運資金而定	註三	視營運資金而定	(\$ 24,049)	(99%)	

註一：詳附註五(二)1.之說明。

註二：詳附註五(二)2.之說明。

註三：進貨項目係欲銷貨予美國華仕德者，係依約定成本；進貨項目係欲銷貨予一般客戶者，係每次進貨價格及條件皆採議定方式。

8. 應收關係人款項達新台幣一億元或實收資本額百分之二十以上：

帳列應收 款項之公司	交易對象	關 係	應收關係人款項餘額	周轉率	逾期應收關係人款項		應收關係人款項 期 後 收 回 金 額	提 列 備 抵 呆 帳 金 額
					金 額	處 理 方 式		
本公司	達智科技(股)公司	本公司具控制力之被投資公 司	\$ 795,091	5.22(次)	\$ 30,290	加強催收	\$ 795,091	無
"	鴻海精密工業(股)公司	該公司董事長為本公司董事 長二親等內親屬	\$ 768,952	2.36(次)	無	不適用	\$ 427,742	"
"	岳昇有限公司	集團公司	\$ 125,223	2.16(次)	無	不適用	\$ 47,218	"
"	富港電子(天津)有限公司	本公司之曾孫公司	\$ 142,415	2.39(次)	無	不適用	無	"
"	富港電子(昆山)有限公司	本公司之孫公司	\$ 417,615	8.65(次)	無	不適用	\$ 448,913	"
"	訊強通訊科技(股)公司	本公司子公司採權益法評價 之被投資公司	\$ 2,171,602	3.48(次)	\$ 24,969	加強催收	\$ 955,107	"

9. 從事衍生性商品交易：

(一) 本公司資訊：詳附註十說明。

(二) 被投資公司資訊：均未從事衍生性商品交易。

(二)轉投資事業相關資訊

1. 對被投資公司直接或間接具有重大影響力或控制力者：

投資公司名稱	被投資公司名稱	所在地區	主要營業項目	原始投資金額		期 末		持 有 帳面金額	被投資公司本 本期認列之		備 註
				本 期 期 末	上 期 期 末	股數(仟股)	比 率		期 (損) 益	投(資)損益	
本公司	CU INTERNATIONAL LTD.	英屬維京群島	電子零組件之製造及轉投資相關事業	USD 79,113	USD 46,390	79,113	100%	\$ 2,435,993	(\$ 63,510)	(\$ 63,553)	
"	CULINK INTERNATIONAL LTD.	英屬維京群島	轉投資相關事業	USD 500	USD 500	500	100%	29,263	1,278	1,278	
"	富士臨國際投資股份有限公司	台北市	一般投資業	\$ 1,160,000	\$ 1,160,000	116,000	100%	1,193,462	91,707	92,191	
"	富崑國際投資股份有限公司	台北市	一般投資業	100,000	100,000	10,000	100%	99,996	(133)	46	
"	維熹科技股份有限公司	台北市	電線電纜及電子零組件等之製造買賣	200,000	200,000	16,250	27.54%	446,371	377,955	104,950	
"	達智科技股份有限公司	台北縣	有線無線通訊器材製造買賣	458,000	-	22,900	45.80%	453,959	70,892	(4,041)	
CU INTERNATIONAL LTD.	富港電子(東莞)有限公司	中國東莞	電子零組件之製造買賣	HKD 211,982	HKD 179,076	不適用	100%	751,018	(8,136)	不適用	
"	NEW START INDUSTRIES LTD.	英屬維京群島	轉投資相關事業	USD 6,200	USD 6,200	6,200	100%	379,773	184,172	"	
"	富港電子(昆山)有限公司	中國昆山	電子零組件之製造買賣	USD 18,000	USD 12,000	不適用	100%	724,191	29,399	"	
"	東莞富士昌電腦有限公司	中國東莞	電子零組件之製造買賣	HKD 936	HKD 936	不適用	100%	3,976	2	"	
"	富士林電子(東莞)有限公司	中國東莞	電子零組件之製造買賣	HKD 4,505	HKD 3,297	不適用	100%	(4,943)	(4,289)	"	
"	滬強電子(上海)有限公司	中國上海	電子零組件之製造買賣	USD 2,000	USD 2,000	不適用	100%	16,354	(21,506)	"	
"	富士臨工業(天津)有限公司	中國天津	電子零組件之製造買賣	USD 1,000	USD 1,000	不適用	100%	30,891	301	"	
"	東莞富強電子有限公司	中國東莞	電子零組件之製造買賣	USD 14,787	-	不適用	100%	485,876	(699)	"	
"	富揚電子(昆山)有限公司	中國昆山	電子零組件之製造買賣	USD 3,400	-	不適用	100%	112,119	414	"	
"	富仕臨電子(北京)有限公司	中國北京	從事貿易業務	USD 300	-	不適用	100%	7,507	(2,316)	"	
"	富士灣電能(天津)有限公司	中國天津	電子零組件之製造買賣	USD 1,500	-	不適用	100%	50,547	1,218	"	
"	昆山富士錦電子有限公司	中國昆山	電子零組件之製造買賣	USD 450	-	不適用	100%	14,785	-	"	

投資公司名稱	被投資公司名稱	所在地	區	主要營業項目	原始投資金額		期 末 持 有		被投資公司 本期損益	本期認列之 投資損益	備 註
					本期期末	上期期末	股數(仟股)	比 率			
NEW START INDUSTRIES LTD.	富港電子(天津)有限公司	中國天津		電子通訊零件之製造買賣	USD 6,200	USD 6,200	不適用	100%	379,322	184,172	不適用
CULINK INTERNATIONAL LTD.	FOXLINK SINGAPORE PTE LTD.	新加坡		從事代銷業務	USD 61	USD 61	100	99.99%	(111)	(739)	"
富士臨國際投資股份有限公司	威強科技股份有限公司	新竹縣		影像掃描器及電子通訊零件等之製造買賣	\$ 365,524	\$ 365,524	38,854	34.89%	556,545	287,407	"
"	藝鑫精密工業股份有限公司	台北縣		電子零組件及電子機械器材等之製造買賣	60,000	60,000	6,000	75%	-	-	"
"	訊強通訊科技股份有限公司	台北市		無線通信機械器材製造買賣	80,000	80,000	8,000	28.57%	98,021	150,598	"
"	威嘉科技股份有限公司	台北市		電子零組件製造買賣	1,000	1,000	100	100%	(8,558)	(4,770)	"
"	藝鑫華仕德科技股份有限公司	台北縣		軟板及電子零組件製造買賣	469,500	469,500	15,650	69.56%	429,208	(13,121)	"
藝鑫華仕德科技股份有限公司	VALUE SUCCESS LIMITED	英屬維京群島		控股及轉投資業務	USD 5,400	USD 5,700	4,000	100%	167,631	(11,051)	"
"	KNOWLEDGE UNITED LIMITED	英屬維京群島		"	USD 800	-	800	100%	15,993	(10,074)	"
VALUE SUCCESS LIMITED	CAPITAL GUARDIAN LIMITED	香港		"	USD 5,400	-	2,005	100%	90,973	(21,890)	"
KNOWLEDGE UNITED LIMITED	FOXLINK-WORLD CIRCUIT TECHNOLOGY INC.	美國		"	USD 800	-	800	100%	15,993	(10,074)	"
CAPITAL GUARDIAN LIMITED	華仕德電路技術控股有限公司	香港		"	HKD 600	-	2,600	100%	90,933	(24,322)	"
華仕德電路技術控股有限公司	香港華仕德電路產品有限公司	香港		"	USD 3,400	-	-	100%	(2,583)	(2,454)	"
華仕德電路技術控股有限公司	香港華仕德電路技術有限公司	香港		電子零組件買賣	HKD 1,000	HKD 600	3,000	100%	93,501	(27,677)	"
					USD 3,400	USD 1,700			(註1)		
香港華仕德電路產品有限公司	汕尾華仕德電路技術有限公司	中國汕尾		電子零組件之製造及買賣	HKD 950	HKD 950	不適用	100%	1,545	(1,336)	"
香港華仕德技術產品有限公司	上海華仕德電路技術有限公司	中國上海		電子零組件之製造及買賣	USD 2,241	USD 2,241	"	100%	67,751	57,431	"
									(註2)		

註1：含預付長期投資款USD1,400

註2：含預付長期投資款USD2,000

投資公司名稱	被投資公司名稱	所在地區	主要營業項目	原始投資金額		期末持有		被投資公司 本期損益	本期認列之 投資損益	備註
				本期期末	上期期末	股數(仟股)	比率			
達智科技股份有 限公司(註2)	FUTURE VICTORY LTD.	英屬維京群島	轉投資相關事業	USD 500	USD 500	500	100%	11,768 (9,549)	不適用	
FUTURE VICTORY LTD.(註2)	上海智吉通訊科技 有限公司	中國上海	通訊設備研發	USD 500	USD 500	-	100%	6,856 (9,605)	不適用	

註1：含預付長期投資款\$5,006

註2：係依其他會計師之查核報告揭露，未經本會計師查核。

2. 對被投資公司直接或間接具有控制力者，被投資公司重大交易事項相關資訊，請詳十一(一)之揭露。

(三)大陸投資資訊

1. 投資大陸之來料加工廠

本公司於民國 86 年透過轉投資事業 CU INTERNATIONAL LTD.於大陸廣東省深圳及東莞承租工廠，以來料加工方式投資營運，該來料加工廠並未具法人主體，係隸屬於 CU INTERNATIONAL LTD.之生產工廠，主要營業項目為生產電子通訊零件、電線等之製造業務。(註)

註：本公司之來料加工廠係採「來料加工」方式轉投資，其相關交易事項請詳附註五(二)。

(以下空白)

2. 投資大陸公司之公司名稱、主要營業項目、實收資本額、投資方式、資金匯出入情形、持股比例、投資損益、期末投資、帳面價值、已匯回投資損益及赴大陸地區投資限額：

大陸投資公司名稱	主要營業項目	實收資本額	投資方式	本期期初自 台灣匯出累 積投資金額	本期匯出或收回投資金額	本期期末自台 灣匯出累積投 資金額(註一)	本公司直 接或間接 持股比例	本期認列投資 損益	期末投資 帳面價值	截至本期止已 匯回損資損益
富港電子(東莞)有限公司	電子零組件之製造 買賣	HKD 211,982	透過第三地區投資設立公司再投資大陸公司	HKD 179,076	HKD 32,906	-	100%	(\$ 8,136)	\$ 751,018	-
富港電子(天津)有限公司	電子零組件之製造 買賣	USD 6,200	"	USD 5,200	-	-	100%	184,172	379,322	-
富港電子(昆山)有限公司	電子零組件之製造 買賣	USD 18,000	"	USD 12,000	USD 6,000	-	100%	29,399	724,191	-
東莞富士昌電腦有限公司	電子零組件之製造 買賣	HKD 936	"	HKD 936	-	-	100%	2	3,976	-
富士林電子(東莞)有限公司	電子零組件之製造 買賣	HKD 4,505	"	HKD 3,297	HKD 1,208	-	100%	(4,289)	(4,943)	-
富士臨工業(天津)有限公司	電子零組件之製造 買賣	USD 1,000	"	USD 1,000	-	-	100%	301	30,891	-
滬強電子(上海)有限公司	電子零組件之製造 買賣	USD 2,000	"	USD 2,000	-	-	100%	(21,506)	16,354	-
富揚電子(昆山)有限公司	電子零組件之製造 買賣	USD 3,400	"	-	USD 3,400	-	100%	414	112,119	-
東莞富強電子有限公司	電子零組件之製造 買賣	USD 14,787	"	-	USD 14,787	-	100%	(699)	485,876	-
富仕臨電子(北京)有限公司	從事貿易銷售業務	USD 300	"	-	USD 300	-	100%	(2,316)	7,507	-
富士灣電能(天津)有限公司	電子零組件之製造 買賣	USD 1,500	"	-	USD 1,500	-	100%	1,218	50,547	-
昆山富士錦電子有限公司	電子零組件之製造 買賣	USD 450	"	-	USD 450	-	100%	-	14,785	-

<u>本期期末累計自台灣匯 出赴大陸地區投資金額</u>	<u>經 濟 部 投 審 會 核 准 投 資 金 額</u>	<u>依 經 濟 部 投 審 會 規 定 赴 大 陸 地 區 投 資 限 額</u>
HKD217,423仟元及USD46,637仟元	HKD245,441仟元及USD57,510仟元	\$ <u>3,517,520</u>

註一：係以現金透過第三地區投資事業英屬維京群島富港工業有限公司(CU INTERNATIONAL LTD.)再轉投資，上述個案業經經濟部投審會核准。

註二：係依被投資公司同期自編未經會計師查核之財務報表評價。

3. 本公司直接或間接由第三地區事業與轉投資大陸被投資公司所發生之下列重大交易事項，暨其價格、付款條件、未實現損益及其他有助於瞭解大陸投資對財務報表影響之有關資訊：

(1) 進貨金額及百分比與相關應付款項之期末餘額及百分比：無。

(2) 銷貨金額及百分比與相關應收款項之期末餘額及百分比：

公 司 名 稱	科 目	94年度	
		金 額	百分比
富港電子(昆山)有限公司	銷貨	\$ 1,805,262	6%
富港電子(天津)有限公司	銷貨	\$ 170,222	-
富士林電子(東莞)有限公司	銷貨	\$ 11,403	-
富士臨工業(天津)有限公司	銷貨	\$ 73,543	-

公 司 名 稱	科 目	94年12月31日	
		金 額	百分比
富港電子(昆山)有限公司	應收帳款	\$ 417,615	4%
富港電子(天津)有限公司	應收帳款	\$ 142,415	2%
富士林電子(東莞)有限公司	應收帳款	\$ 22,955	-
富士臨工業(天津)有限公司	應收帳款	\$ 74,650	1%

(3) 財產交易金額及其所產生之損益數額：無。

(4) 票據背書、保證或提供擔保品之期末餘額及其目的：請詳附註十一(一)2.說明。

(5) 資金融通之最高餘額、期末餘額、利率區間及當期利息總額：請詳附註十一(一)1.說明。

(6) 其他對當期損益或財務狀況有重大影響之交易事項，如勞務之提供或收受等：

公 司 名 稱	科 目	94年度	
		金 額	百分比
富港電子(東莞)有限公司	製造費用 - 加工費	\$ 542,155	12%
富港電子(昆山)有限公司	製造費用 - 加工費	\$ 491,853	11%
東莞富強電子有限公司	製造費用 - 加工費	\$ 72,348	2%
富士灣電能天津有限公司	製造費用 - 加工費	\$ 33,530	1%

(四) 母公司與子公司及各子公司間之業務關係及重要交易往來情形及金額

民國94年度

				94年1月1日至12月31日交易往來情形			
編號	交易人名稱	交易往來對象	與交易人之關係	科目	金額	交易條件	佔合併總營收或總資產之比率
0	正崴精密工業股份有限公司	CU INTERNATIONAL LTD.	1	製造費用-加工費	2,496,525	當月發生之各項支出計算	9%
0	正崴精密工業股份有限公司	富港電子(昆山)有限公司	1	製造費用-加工費	491,853	當月發生之各項支出計算	2%
0	正崴精密工業股份有限公司	富港電子(昆山)有限公司	1	應收帳款	417,615	應收付款項沖抵後依資金狀況收款	2%
0	正崴精密工業股份有限公司	富港電子(昆山)有限公司	1	銷貨	1,805,262	銷售價格依雙方議訂	6%
0	正崴精密工業股份有限公司	富港電子(東莞)有限公司	1	製造費用-加工費	542,155	當月發生之各項支出計算	2%
0	正崴精密工業股份有限公司	富港電子(天津)有限公司	1	銷貨	170,222	銷售價格依雙方議訂	1%
0	正崴精密工業股份有限公司	富港電子(天津)有限公司	1	應收帳款	142,415	應收付款項沖抵後依資金狀況收款	1%
0	正崴精密工業股份有限公司	達智科技股份有限公司	1	銷貨	4,016,126	銷售價格依雙方議訂	14%
0	正崴精密工業股份有限公司	達智科技股份有限公司	1	應收帳款	795,091	銷售後約6個月內收款	3%
1	CU INTERNATIONAL LTD.	正崴精密工業股份有限公司	2	加工收入	2,496,525	當月發生之各項支出計算	9%
1	CU INTERNATIONAL LTD.	富港電子(天津)有限公司	3	製造費用-加工費	386,841	當月發生之各項支出計算	1%
2	達智科技股份有限公司	正崴精密工業股份有限公司	2	進貨	4,016,126	進貨價格依雙方議訂	14%
2	達智科技股份有限公司	正崴精密工業股份有限公司	2	應付帳款	795,091	進貨後約6個月內付款	3%
3	富港電子(昆山)有限公司	正崴精密工業股份有限公司	2	加工收入	491,853	當月發生之各項支出計算	2%
3	富港電子(昆山)有限公司	正崴精密工業股份有限公司	2	應付帳款	417,615	應收付款項沖抵後依資金狀況收款	2%
3	富港電子(昆山)有限公司	正崴精密工業股份有限公司	2	進貨	1,805,262	進貨價格依雙方議訂	6%
4	富港電子(東莞)有限公司	正崴精密工業股份有限公司	2	加工收入	542,155	當月發生之各項支出計算	2%
5	富港電子(天津)有限公司	CU INTERNATIONAL LTD.	3	加工收入	386,841	當月發生之各項支出計算	1%
5	富港電子(天津)有限公司	正崴精密工業股份有限公司	3	進貨	170,222	進貨價格依雙方議訂	1%
5	富港電子(天津)有限公司	正崴精密工業股份有限公司	3	應付帳款	142,415	應收付款項沖抵後依資金狀況收款	1%

民國93年度

				93年1月1日至12月31日交易往來情形			
編號	交易人名稱	交易往來對象	與交易人之關係	科目	金額	交易條件	佔合併總營收或總資產之比率
0	正崴精密工業股份有限公司	CU INTERNATIONAL LTD.	1	應付費用	\$ 483,384	依實際需要數電匯	3%
0	正崴精密工業股份有限公司	CU INTERNATIONAL LTD.	1	製造費用-加工費	1,522,651	當月發生之各項支出計算	8%
0	正崴精密工業股份有限公司	富港電子(昆山)有限公司	1	製造費用-加工費	167,113	當月發生之各項支出計算	1%
0	正崴精密工業股份有限公司	富港電子(東莞)有限公司	1	製造費用-加工費	245,386	當月發生之各項支出計算	1%
0	正崴精密工業股份有限公司	富港電子(昆山)有限公司	1	其他應收款	943,002	代採購材料後約6個月內收款	5%
0	正崴精密工業股份有限公司	富港電子(昆山)有限公司	1	進貨	241,838	進貨價格依雙方議訂	1%
0	正崴精密工業股份有限公司	富港電子(昆山)有限公司	1	應付帳款	125,132	應收付款項沖抵後依資金狀況付款	1%
0	正崴精密工業股份有限公司	富港電子(天津)有限公司	1	其他應收款	427,339	應收付款項沖抵後依資金狀況付款	2%

93年1月1日至12月31日交易往來情形

編號	交易人名稱	交易往來對象	與交易人之關係	科目	金額	交易條件	佔合併總營收或總資產之比率
1	CU INTERNATIONAL LTD.	正崴精密工業股份有限公司	2	應收帳款	483,384	依實際需要數收款	3%
1	CU INTERNATIONAL LTD.	正崴精密工業股份有限公司	2	加工收入	1,522,651	當月發生之各項支出計算	8%
1	CU INTERNATIONAL LTD.	富港電子(天津)有限公司	3	製造費用-加工費	173,900	當月發生之各項支出計算	1%
2	富港電子(昆山)有限公司	正崴精密工業股份有限公司	2	加工收入	167,113	當月發生之各項支出計算	1%
2	富港電子(昆山)有限公司	正崴精密工業股份有限公司	2	應付帳款	943,002	應收付款項沖抵後依資金狀況付款	5%
2	富港電子(昆山)有限公司	正崴精密工業股份有限公司	2	銷貨	241,838	銷貨價格依雙方議訂	1%
2	富港電子(昆山)有限公司	正崴精密工業股份有限公司	2	應收帳款	125,132	應收付款項沖抵後依資金狀況收款	1%
3	富港電子(東莞)有限公司	正崴精密工業股份有限公司	2	加工收入	245,386	當月發生之各項支出計算	1%
4	富港電子(天津)有限公司	CU INTERNATIONAL LTD.	3	加工收入	173,900	當月發生之各項支出計算	1%
4	富港電子(天津)有限公司	正崴精密工業股份有限公司	3	其他應付款	427,339	應收付款項沖抵後依資金狀況付款	2%

(五)母公司與適用第一次修訂條文本年度新增編入之子公司於以前年度相互間之重大交易往來情形

無。

十二、部門別財務資訊

(一)產業別資訊：本公司及子公司民國 94 年度及 93 年度主要經營電子產品及其零組件之製造加工裝配買賣，應屬單一產業，故不適用。

(二)地區財務資訊：

本公司民國93年度國外營運部門來自企業以外客戶之收入及可辨認資產均未達合併收入及合併資產總額之10%以上，民國94年度之地區別資訊揭露如下：

	94 年 度			
	國 內	國 外	調整及沖銷	合 併
來自母公司及合 併子公司以外 客戶之收入	\$ 26,160,315	\$ 2,317,332	\$ -	\$ 28,477,647
來自母公司及合 併子公司之收入	3,221,079	3,636,411	(6,857,490)	-
收入合計	\$ 29,381,394	\$ 5,953,743	(\$ 6,857,490)	\$ 28,477,647
部門損益	\$ 2,136,861	(\$ 62,275)	(\$ 25,921)	\$ 2,048,665
投資損失				240,602
利息費用				(162,324)
稅前淨利				\$ 2,126,943
可辨認資產	\$ 17,555,036	\$ 10,140,521	(\$ 1,409,026)	\$ 26,286,531
長期投資				1,138,436
資產合計				\$ 27,424,967

(三)外銷銷貨資訊：

地 區	94 年 度	93 年 度
亞 洲	\$ 14,738,469	\$ 7,334,603
美 洲	9,498,285	5,681,984
其 他 地 區	1,426,338	370,451
	\$ 25,663,092	\$ 13,387,038

(四)重要客戶資訊：

客戶名稱	94 年 度		客戶名稱	93 年 度	
	金 額	比例%		金 額	比例%
訊強	\$ 4,134,691	15	甲公司	\$ 2,797,433	14
甲公司	3,751,882	13	乙公司	2,654,250	13
達智(註)	2,855,477	10	丙公司	2,570,863	13
			丁公司	2,256,877	11

註：本公司於民國94年9月取得控制力。

伍、特別記載事項

一、內部控制制度執行狀況

(一)最近三年度會計師提出之內部控制改進建議及內部稽核發現之重大缺失之改善情形：

年度	會計師建議審查意見摘錄	目前改善情況
92	1. 關係人交易宜定期對帳與收款	本公司依會計師建議改善，已逐漸改善中。
93	1. 關係人交易宜定期對帳與收款 2. 加強銷貨退回及銷貨成本轉回之管理控制	本公司依會計師建議改善，改善情形良好。
94	1. 關係人交易宜定期對帳與收款	本公司依會計師建議改善，改善情形良好。

(二)內部控制聲明書：請參閱第 213 頁。

(三)委託會計師專案審查內部控制者，應列明其原因、會計師審查意見、公司改善措施及缺失事項改善情形：無。

二、委託經證期局核准或認可之信用評等機構進行評等者，信用評等機構所出具之評等報告：不適用。

三、證券承銷商評估總結意見：請參閱第 214 頁。

四、律師法律意見書：請參閱第 215 頁。

五、由發行人填寫並經會計師複核之案件檢查表彙總意見：不適用。

六、前次募集與發行有價證券於申報生效（申請核准）時經行政院金融監督管理委員會證券期貨局通知應自行改進事項之改進情形：無。

七、本次募集與發行有價證券於申報生效時經行政院金融監督管理委員會證券期貨局通知應補充揭露之事項：無。

八、公司初次上市、上櫃或前次及最近三年度申報（請）募集與發行有價證券時，於公開說明書中揭露之聲明書或承諾事項及其目前執行情形：無。

九、最近年度及截至公開說明書刊印日止董事或監察人對董事會通過重要決議有不同意見且有紀錄或書面聲明者，其主要內容：無。

十、最近三年度私募普通股辦理情形：無。

十一、最近年度及截至公開說明書刊印日止公司及其內部人員依法被處罰、公司對其內部人員違反內部控制制度規定之處罰、主要缺失與改善情形：無。

十二、其他必要補充說明事項：無。

正崴精密工業股份有限公司

內部控制制度聲明書

日期：95年04月28日

本公司民國 94 年 01 月 01 日至 94 年 12 月 31 日之內部控制制度，依據自行檢查的結果，謹聲明如下：

- 一、本公司確知建立、實施和維護內部控制制度係本公司董事會及經理人之責任，本公司業已建立此一制度。其目的係在對營運之效果及效率(含獲利、績效及保障資產安全等) 財務報導之可靠性及相關法令之遵循等目標的達成，提供合理的確保。
- 二、內部控制制度有其先天限制，不論設計如何完善，有效之內部控制制度亦僅能對上述三項目標之達成提供合理的確保；而且，由於環境、情況之改變，內部控制制度之有效性可能隨之改變。惟本公司之內部控制制度設有自我監督之機制，缺失一經辨認，本公司即採取更正之行動。
- 三、本公司係依據「公開發行公司建立內部控制制度處理準則」(以下簡稱「處理準則」)規定之內部控制制度有效性之判斷項目，判斷內部控制制度之設計及執行是否有效。該「處理準則」所採用之內部控制制度判斷項目，係為依管理控制之過程，將內部控制制度劃分為五個組成要素：1.控制環境，2.風險評估，3. 控制作業，4.資訊及溝通，及5.監督。每個組成要素又包括若干項目。前述項目請參見「處理準則」之規定。
- 四、本公司業已採用上述內部控制制度判斷項目，檢查內部控制制度之設計及執行的有效性。
- 五、本公司基於前項檢查結果，認為本公司上開期間的內部控制制度(含對子公司之監理)，包括知悉營運之效果及效率目標達成之程度、財務報導之可靠性及相關法令之遵循有關的內部控制制度等之設計及執行係屬有效，其能合理確保上述目標之達成。
- 六、本聲明書將成為本公司年報及公開說明書之主要內容，並對外公開。上述公開之內容如有虛偽、隱匿等不法情事，將涉及證券交易法第二十條、第三十二條、第一百七十一條及第一百七十四條等之法律責任。
- 七、本聲明書業經本公司民國95年04月28日董事會通過，出席董事5人，無反對意見，均同意本聲明書之內容，併此聲明。

正崴精密工業股份有限公司

董事長：郭台強

總經理：郭台強

承銷商總結意見

正崴精密工業股份有限公司(以下簡稱正崴公司或該公司)本次為辦理公開募集國內第一次無擔保轉換公司債五萬張，每張面額新台幣壹拾萬元，總金額新台幣伍拾億元整，依法向行政院金融監督管理委員會提出申報。業經本承銷商採用必要之輔導及評估程序，包括實地了解該公司之營運狀況，與公司董事、經理人、及其他相關人員面談或舉行會議，蒐集、整理、查證及比較分析相關資料等，予以審慎評估。特依行政院金融監督管理委員會「發行人募集與發行有價證券處理準則」及中華民國證券商業同業公會「發行人募集與發行有價證券承銷商評估報告應行記載事項要點」及「證券承銷商受託辦理發行人募集與發行有價證券評估報告之評估查核程序」規定，出具本承銷商總結意見。

依本承銷商之意見，正崴精密工業股份有限公司本次募集與發行有價證券符合「發行人募集與發行有價證券處理準則」及相關法令之規定，暨其計畫具可行性及必要性，其資金用途、進度及預計可能產生效益亦具合理性。

富邦綜合證券股份有限公司

負 責 人：葉 公 亮

承銷部門主管：王 永 順

中 華 民 國 九 十 五 年 月 日

律師法律意見書

正崙精密工業股份有限公司本次為募集與發行國內第一次無擔保可轉換公司五萬張，每張面額新台幣壹拾萬元整，發行總金額新台幣伍拾億元整，向行政院金融監督管理委員會提出申報。經本律師採取必要審核程序，包括實地瞭解，與公司董事、經理人及相關人員面談或舉行會議，蒐集、整理、查證公司議事錄、重要契約及其他相關文件、資料，並參酌相關專家之意見等。特依「發行人募集與發行有價證券處理準則」規定，出具本律師法律意見書。

依本律師意見，正崙精密工業股份有限公司本次向行政院金融監督管理委員會提出之法律事項檢查表所載事項，並未發現有違反法令致影響有價證券募集與發行之情事。

此致

正崙精密工業股份有限公司

協誠國際法律事務所

楊鈞國律師（簽章）

中華民國九十五年七月三十一日

十三、上市上櫃公司應就公司治理運作情形應記載下列事項：

(一) 公司治理運作情形及其與上市上櫃公司治理實務守則差異情形及原因

項 目	運作情形	與上市上櫃公司治理實務守則差異情形及原因
<p>一、 公司股權結構及股東權益</p> <p>(一) 公司處理股東建議或糾紛等問題之方式</p> <p>(二) 公司掌握實際控制公司之主要股東及主要股東之最終控制者名單之情形</p> <p>(三) 公司建立與關係企業風險控管機制及防火牆之方式</p>	<p>本公司由發言人及代理發言人兼職負責處理股東建議或糾紛。</p> <p>本公司藉由與主要股東互動，能隨時掌握實際控制公司之主要股東之最終控制者名單。</p> <p>本公司與及各關係企業間除獨立運作外，有業務往來者，均視為獨立第三人辦理，本著公平合理原則，訂定關係人、特定公司、集團企業交易處理辦法，以杜絕非常規交易情事。</p>	<p>無。</p> <p>無。</p> <p>無。</p>
<p>二、 董事會之組成及職責</p> <p>(一) 公司設置獨立董事之情形</p> <p>(二) 定期評估簽證會計師獨立性之情形</p>	<p>本公司目前設有一席獨立董事。</p> <p>本公司簽證會計師未擔任本公司之董監事及股東，並遵守會師法暨職業道德規範公報第二號規定；且並無連續五年財務報表皆由相同會計師查核簽證之情事。另本公司董事會定期評估簽證會計師之獨立性。</p>	<p>無。</p> <p>無。</p>
<p>三、 監察人之組成及職責</p> <p>(一) 公司設置獨立監察人之情形</p> <p>(二) 監察人與公司之員工及股東溝通之情形</p>	<p>本公司設有一席獨立監察人。</p> <p>定期覆核稽核報告，並參加股東會。</p> <p>本公司監察人可透過發言人、董事會、股東會等機制與員工、股東及利害關係人溝通。</p>	<p>無。</p> <p>無。</p>
<p>四、 建立與利害關係人溝通管道之情形</p>	<p>本公司有發言人及代理發言人擔任公司溝通管道，並可透過公司網站、電話及傳真方式與利害關係人建立溝通管道。</p>	<p>無。</p>
<p>五、 資訊公開</p> <p>(一) 公司架設網站，揭露財務業務及公司治理資訊之情形</p> <p>(二) 公司採行其他資訊揭露之方式 (如架設英文網站、指定專人負</p>	<p>本公司已指定專人負責公司資訊之蒐集及揭露工作，於公開資訊觀測站揭露公司財務業務等相關資訊</p> <p>本公司已建立發言人制度，即時揭露影響股價及利害關係人之資訊。</p>	<p>無。</p> <p>無。</p>

項 目	運作情形	與上市上櫃公司治理實務守則差異情形及原因
責公司資訊之蒐集及揭露、落實發言人制度、法人說明會過程放置公司網站等)	且本公司已架設中英文網站，並放置法人說明會相關資訊。	
六、公司設置審計委員會等功能委員會之運作情形	目前本公司並無設置審計委員會等功能委員會。	本公司目前組織架構已符合運作所需，目前由監察人負責審閱，未來將視公司營運規模再行設置。
<p>七、公司如依據「上市上櫃公司治理實務守則」訂有公司治理實務守則者，請敘明其運作與所訂公司治理實務守則之差異情形：</p> <p>本公司目前尚未訂定公司治理實務守則，然則本公司之公司治理精神分散於各內控當中，並於員工到職時發放員工手冊，輔助員工遵循公司規則。</p>		
<p>八、請敘明公司對社會責任（如人權、員工權益、環保、社區參與、供應商關係及利害關係人之權利等）所採行之制度與措施及履行社會責任情形：</p> <p>本公司均依照相關法令訂定各項人事規章，以保障員工權益；並推行各項環保政策，致力提升全員環保及社會責任意識、並確保公司產品符合環保規定。</p>		
<p>九、其他有助於瞭解公司治理運作情形之重要資訊：</p> <p>本公司目前尚未訂定公司治理實務守則，但以下各項本公司實施情形如下：</p> <p>(一)本公司董事及監察人依個人需求自行進修。</p> <p>(二)本公司董事出席及監察人列席董事會狀況良好。</p> <p>(三)本公司與客戶保持暢通之溝通管道，執行情況良好。</p> <p>(四)本公司董事秉持高度自律原則，對董事會所列議案如涉有利害關係致損及公司利益之時，不得加入表決。</p> <p>(五)本公司目前尚未購置董監事責任保險，視本公司未來營運規模再做研議。</p> <p>(六)本公司奉公守法、重視勞資關係提供就業機會以善盡社會責任會公益。</p> <p>註一：董事及監察人進修之情形，參考台灣證券交易所股份有限公司發布之「上市上櫃公司董事、監察人進修推行要點參考範例」之規定。</p> <p>註二：如為證券商、投信投顧及期貨商者，應敘明風險管理政策、風險衡量標準及保護消費者或客戶政策之執行情況。</p>		

(二)公司如有訂定公司治理守則及相關規章者，應揭露其查詢方式：無。

(三)其他足以增進對公司治理運作情形之瞭解的重要資訊，得一併揭露：無。

陸、重要決議

正崙精密工業股份有限公司九十五年董事會議事錄

一、會議時間：中華民國九十五年七月二十八日上午十時

二、會議地點：本公司會議室

三、主席：郭台強

記錄：尹曉蓉

四、出席董事：郭台強、方正、尹曉蓉、李政、林麗珍

五、議程

(一)案由：本公司擬發行國內無擔保可轉換公司債案，敬請 審議。

說明：1.為充實營運資金及改善財務結構，本公司擬發行國內第一次無擔保可轉換公司債 50,000 張，每張公司債面額為新台幣 100,000 仟元，票面利率 0%，發行期間為五年，依面額十足發行，預計募集資金新台幣 5,000,000 仟元。

2.本次發行國內無擔保可轉換公司債計劃之資金來源、計劃項目、預計資金運用進度、預計可能產生效益等計劃內容詳如附件一，暫定發行及轉換辦法詳如附件二，實際發行及轉換辦法俟呈奉主管機關核准後擬授權本公司董事長依當時市場狀況洽承銷商議定之

3.本次發行國內可轉換公司債將採詢價圈購方式全數對外公開承銷；並依證券交易法第八條規定不印製實體債券，向財團法人中華民國證券櫃檯買賣中心辦理櫃檯買賣。

4.本案俟呈奉主管機關核准後，由董事會另依相關法令規定與發行及轉換辦法，訂定轉換價格及相關事宜。

5.因資本市場籌資環境變化快速，為掌握訂定發行條件及實際發行作業之時效，本次無擔保可轉換公司債之重要內容，包含發行面額、募集金額、發行及轉換條件與發行價格之訂定，以及本計劃所需資金總額、資金來源、計劃項目、預計資金運用進度、預計可能產生效益及其他相關事宜，如遇有法令變更、經主管機關要求或因應主客觀環境之變化而須修正時，擬授權本公司董事長全權辦理。

決議：全體出席董事同意通過。

六、臨時動議：無。

七、散會。

正崴精密工業股份有限公司九十五年股東常會議事錄

時間：民國九十五年六月十四日(星期三)上午九時

地點：台北縣土城市中山路 18 號 7 樓 (本公司員工餐廳)

出席：出席總股數 199,204,884 股，佔本公司已發行股份總額 322,302,697 股之 61.80%

來賓：資誠會計師事務所李燕娜會計師、鼎岳律師事務所陳麗增律師

主席：郭董事長台強

記錄：顏靜如

宣佈開會：(出席股東及股東委託人代表股份總數已逾法定股數，宣佈開會)

行禮如儀

主席致詞：(略)

壹、報告事項：

第一案 董事會提

案由：本公司九十四年度營業報告，報請 公鑒。

說明：(略)

第二案 監察人提

案由：監察人審查本公司九十四年度決算表冊報告，報請 公鑒。

說明：監察人審查報告書如附件。

第三案 董事會提

案由：發行海外無擔保轉換公司債情形報告，報請 公鑒。

說明：1.本公司為支應海外購料之資金需求，業經行政院金融監督管理委員會 94 年 6 月 22 日金管證一字第 0940119953 號函核准發行海外無擔保轉換公司債，募集金額為美金壹億元。

2.本公司 94 年海外無擔保轉換公司債發行日期為 94 年 7 月 6 日，自發行日起五年到期，利率 0%，除依法令規定及受託契約另行規定之停止過戶及停止轉換期間外，債權人得於本公司債發行後 30 日起至到期日前 10 日止，請求將本公司債轉換為本公司新發行之普通股。

3.上項募集資金截至 94 年第 4 季止，已全部執行完畢。

4.本公司債自發行日至 95 年 4 月 16 日止，已行使轉換之公司債金額為 USD66,850 仟元。

第四案 董事會提

案由：其他報告事項。

說明：本公司九十四年度背書保證情形報告。

本公司截至 94.12.31 止背書保證辦理情形如下：

1.保證對象：富港電子(昆山)有限公司

保證金額：美金貳仟貳佰萬元整

2.保證對象：富港電子(東莞)有限公司

保證金額：美金壹仟陸佰萬元整

3.保證對象：FOXLINK TECHNOLOGY LTD.

保證金額：美金壹仟貳佰萬元整

4.本案依據本公司背書保證施行辦法辦理，並業經董事會通過在案。

貳、承認事項：

第一案 董事會提

案由：本公司九十四年度營業決算報表，敬請 承認。

說明：本公司九十四年度財務報表業經資誠會計師事務所查核完竣，連同營業報告書亦經監察人審查並出具書面審查報告在案，敬請 承認。(詳附件)

決議：本案經主席徵詢全體出席股東無異議照案通過。

第二案 董事會提

案由：本公司九十四年度盈餘分配案，敬請 承認。

說明：一、本公司盈餘分派表業經監察人審查完竣。(詳附件)

二、本公司九十四年度盈餘分配擬每股分派 2.2 元，其中股票股利為 1 元，現金股利為 1.2 元。

三、本案俟股東常會通過後，授權董事會訂定配股、配息基準日。

四、本次盈餘分派於配股、配息基準日前如因本公司無擔保轉換公司債債權人將公司債轉換為普通股，以致影響流通在外股份數量，股東配股及配息率因此發生變動時，授權董事會辦理相關事宜。

決議：本案經主席徵詢全體出席股東無異議照案通過。

參、討論事項

第一案 董事會提

案由：本公司盈餘及員工紅利轉增資發行新股案，敬請 審議。

說明：本增資案按下列方式辦理：

一、自累積九十四年度可分配盈餘中提撥股東紅利新台幣 322,302,690 元及員工紅利新台幣 73,500,000 元，合計新台幣 395,802,690 元轉增資發行新股 39,580,269 股，除員工紅利外，每仟股無償配發壹佰股，增資後實收資本額為新台幣 3,618,829,660 元。本次盈餘及員工紅利轉增資之用途為購置機器，

擴充生產產能、以提升產品競爭力。

二、新股發行條件：

- (一) 本次盈餘轉增資配發不足壹股之畸零股，擬請股東自行併湊成整股，於配股基準日起五日內向本公司股務代理機構申請，逾期未申請併湊者或併湊不足壹股之畸零股，按面額改發現金至元為止，此部份股數擬授權董事長洽特定人按面額認購之。
- (二) 有關員工紅利轉增資之分派，按本公司員工分紅入股辦法分配之。
- (三) 本次增資發行之新股其權利與義務與原有股份相同。
- (四) 本案俟股東常會通過並呈報主管機關核准後，授權董事會另訂配股基準日，並按除權基準日股東名簿記載之股東及其持有股份比例分配之。
- (五) 若因主管機關職權行使緣故，使得本公司九十四年度盈餘分派暨增資發行新股之內容與本次會議決議通過之內容有所不同時，擬授權董事會配合法令規定或主管機關要求，全權處理之。
- (六) 本次盈餘分派於配股基準日前如因本公司無擔保轉換公司債債權人將公司債轉換為普通股，以致影響流通在外股份數量，股東配股及配息率因此發生變動時，授權董事會辦理相關事宜。

決議：本案經主席徵詢全體出席股東無異議照案通過。

第二案 董事會提

案由：修訂本公司「背書保證施行辦法」，敬請 審議。

說明：依 94.12.29 金管證六字第 0940006026 號函規定，修訂本公司「背書保證施行辦法」，背書保證實行辦法修訂條文對照表，詳附件。

決議：本案經主席徵詢全體出席股東無異議照案通過。

第三案 董事會提

案由：本公司章程修訂案，敬請 審議。

說明：為配合本公司營運需要，修訂本公司章程，修訂章程條文對照表，詳附件。

決議：本案經主席徵詢全體出席股東無異議照案通過。

肆、其他議案及臨時動議：無。

伍、散會

正崴精密工業股份有限公司

盈餘分配表

中華民國九十四年度

單位：新台幣元

項 目	金 額		備 註
	小 計	合 計	
期初未分配盈餘		737,379,727	
加：特別盈餘公積迴轉數		54,632,958	
加：本年度稅後淨利	1,589,528,308		
減：未依持股比例認列被投資公司增 資股調整數	(25,702,444)	1,563,825,864	
可供分配盈餘		2,355,838,549	
減：			
提列法定盈餘公積		(156,382,586)	係依公司法第237 條第一項規定提撥
分配項目：			
現金股利	(386,763,236)		每股1.2元
股票股利	(322,302,690)		每股1元
員工紅利（註1）	(96,800,809)		係依公司章程第28 條規定分配，員工 紅利為12%
董監事酬勞	(806,673)	(806,673,408)	係依公司章程第28 條規定分配，董監 事酬勞為0.1%
期末未分配盈餘		1,392,782,555	

註1：員工紅利擬提撥新台幣96,800,809元，其中新台幣73,500,000元轉增資發行新股，另新台幣23,300,809元以現金發放。

註2：本年度盈餘分配將優先分配94年度可供分配盈餘。

負責人：郭台強

經理人：郭台強

主辦會計：王世杰

正崴精密工業股份有限公司
公司章程修訂條文對照表

原 條 文	修 訂 後 條 文	修 訂 理 由
<p>第二條</p> <p>1. 塑膠製及橡膠製之射出成型產品(電腦電子週邊設備家電產品電子製品照明設備通信製品之成型品)及其零組件之製造加工裝配買賣。</p> <p>2. 各種電子連接器精密端子電子線電子零件之製造加工買賣。</p> <p>3. 模具(塑膠鋼模橡膠鋼模壓克力模等)之製造加工及買賣。</p> <p>4. 射出成型機自動取出機及各種專用加工機械及其零組件之製造加工裝配買賣。</p> <p>5. 塑膠製品橡膠製品電木製品之電鍍燙金印刷噴漆等業務。</p> <p>6. 精密沖壓模具、模具零組件及製模設備之設計、製造、銷售。</p> <p>7. 金屬表面處理、加工及其設備之製造、銷售。</p> <p>8. 氰金化鉀及化工原料之製造、加工、買賣。(管制品除外)</p> <p>9. 電腦及網路用軟體之代理、開發、設計、銷售及維修。</p> <p>10. 各項機械及電子零件、模具之測量及檢驗服務。</p> <p>11. 檢驗儀器設備之開發、製造、代理及銷售。</p> <p>12. 塑膠原料之進出口買賣。</p> <p>13. 建築材料之設計、開發、加工、製造及銷售。</p> <p>14. 積體電路之構裝及構裝用基座之開發、設計、製造、組合、加工、測試及買賣。</p> <p>15. 數據機及其零組件之開發、設計、製造、加工及買賣。</p> <p>16. 電池、充電器及其零配件之開發、設計、製造、組裝、加工、測試及買賣。</p> <p>17. 電腦、通訊網路、電子產品及其週</p>	<p>第二條</p> <p><u>1.CA02010金屬結構及建築組件製造業</u></p> <p><u>2.CB01010機械設備製造業</u></p> <p><u>3.CB01030污染防治設備製造業</u></p> <p><u>4.CB01990其他機械製造業</u></p> <p><u>5.CC01020電線及電纜製造業</u></p> <p><u>6.CC01030電器及視聽電子產品製造業</u></p> <p><u>7.CC01040照明設備製造業</u></p> <p><u>8.CC01060有線通信機械器材製造業</u></p> <p><u>9.CC01070無線通信機械器材製造業</u></p> <p><u>10.CC01080電子零組件製造業</u></p> <p><u>11.CC01090電池製造業</u></p> <p><u>12.CC01101電信管制射頻器材製造業</u></p> <p><u>13.CC01110電腦及其週邊設備製造業</u></p> <p><u>14.CC01990其他電機及電子機械器材製造業</u></p> <p><u>15.CE01010一般儀器製造業</u></p> <p><u>16.CE01030光學儀器製造業</u></p> <p><u>17.CE01990其他光學及精密器械製造業</u></p> <p><u>18.CI01010繩、纜、網製造業</u></p> <p><u>19.CQ01010模具製造業</u></p> <p><u>20.E601020電器安裝業</u></p> <p><u>21.E603090照明設備安裝工程業</u></p> <p><u>22.E701010通信工程業</u></p> <p><u>23.E801010室內裝潢業</u></p> <p><u>24.F107990其他化學製品批發業</u></p> <p><u>25.F111090建材批發業</u></p> <p><u>26.F113050電腦及事務性機器設備批發業</u></p> <p><u>27.F118010資訊軟體批發業</u></p> <p><u>28.F207990其他化學製品零售業</u></p> <p><u>29.F211010建材零售業</u></p> <p><u>30.F213030電腦及事務性機器設備零售業</u></p>	<p>配合公司法第18條修訂</p>

原 條 文	修 訂 後 條 文	修 訂 理 由
<p>邊設備零組件之開發、設計、製造及買賣。</p> <p>18.光電產品之連接器、線纜及零組件之開發、設計、製造及買賣。</p> <p>19.電子產品之基板設計、製造、組裝及買賣。</p> <p>20.經營發貨中心保稅倉庫業務。</p> <p>21.建材之代理經銷及買賣業務。</p> <p>22.照明及通訊網路系統之設計及按裝。</p> <p>23.室內裝潢及施工。(建築師業務除外)(營造業除外)</p> <p>24.提供不動產買賣之資訊顧問業務、房屋租售之介紹。</p> <p>25.空氣污染防治、噪音及震動防治、水污染防治、廢棄物處理、環境檢驗及環境監測設備之開發、製造、設計、買賣及維修。</p> <p>26.委託營造廠興建工業廠房、住宅及商業大樓租售業務。</p> <p>27.有關進出口貿易業務。(期貨除外)</p> <p>28.有關前各項產品及材料之買賣及進出口業務及代理國內外廠商產品報價投標經銷業務。</p> <p>29.F401021 電信管制射頻器材輸入業</p> <p>30.CC01101 電信管制射頻器材製造業。</p> <p>31.CC01070 無線通信機械器材製造業。</p> <p>32.除許可業務外得經營法令非禁止或限制之業務。</p>	<p><u>31.F218010資訊軟體零售業</u></p> <p>32.F401021電信管制射頻器材輸入業</p> <p><u>33.G801010倉儲業</u></p> <p><u>34.H704031不動產仲介經紀業</u></p> <p><u>35.I102010投資顧問業</u></p> <p><u>36.I301010資訊軟體服務業</u></p> <p><u>37.J101050環境檢測服務業</u></p> <p><u>38.J101060廢(污)水處理業</u></p> <p>39.除許可業務外得經營法令非禁止或限制之業務。</p>	
<p>第六條</p> <p>本公司額定資本總額定為新臺幣肆拾億元整，分為肆億股，每股金額新臺幣壹拾元，授權董事會視需要分次發行。</p> <p>前項資本額內保留新臺幣壹億伍仟萬元供發行員工認股權憑證，共計壹仟伍佰萬股，每股新臺幣壹拾元，得依董事會決議分次發行。</p> <p>公司股份遇有依法得由公司自行購回</p>	<p>第六條</p> <p>本公司額定資本總額定為新臺幣<u>伍拾億元</u>整，分為<u>伍億股</u>，每股金額新臺幣壹拾元，授權董事會視需要分次發行。</p> <p>前項資本額內保留新臺幣壹億伍仟萬元供發行員工認股權憑證，共計壹仟伍佰萬股，每股新臺幣壹拾元，得依董事會決議分次發行。</p> <p>公司股份遇有依法得由公司自行購回情</p>	<p>配合公司營運需要</p>

原 條 文	修 訂 後 條 文	修 訂 理 由
情形時，授權董事會依法另規定為之。	形時，授權董事會依法另規定為之。	
第八條 本公司股務之處理，除法令、規章另有規定外，應依財政部證券管理委員會所發布之公開發行股票公司股務處理準則辦理。	第八條 本公司股務之處理，除法令、規章另有規定外，應依 <u>主管機關</u> 所發布之公開發行股票公司股務處理準則辦理。	配合證券交易法 主管機關之改隸，爰予修正
第十三條 本公司股東每股有一表決權，但公司依法自己持有之股份，無表決權。	第十三條 本公司股東每股有一表決權，但 <u>有公司法第179條規定之情事者</u> ，無表決權。	配合公司法第 179條修訂
第十六條 本公司設董事五人，任期三年，由股東會就有行為能力之人中選任，連選得連任。全體董事所持有股份不得少於本公司已發行股份總額一定之成數，其成數依主管機關規定。	第十六條 本公司設董事五人，任期三年，由股東會就有行為能力之人中選任，連選得連任。全體董事所持有股份不得少於本公司已發行股份總額一定之成數，其成數依主管機關規定。 <u>另配合證券交易法第183條規定，本公司上述董事名額中，獨立董事名額為一至二人，採候選人提名制度，由股東會就獨立董事候選人名單中選任之。有關獨立董事之專業資格、持股、兼職限制、提名與選任方式及其他應遵行事項，依證券主管機關之相關規定。</u>	配合證券交易法 14條之2及183條 增訂
第二十八條 本公司年度總決算如有盈餘，應先提繳稅款，彌補以往虧損，次提百分之十為法定盈餘公積，其餘由董事會擬具分派議案，提請股東會決議分派之；其中董監事酬勞為千分之一，員工紅利為百分之十二，而員工分利之分派對象得包括本公司員工及從屬公司員工。本公司經營資訊及通訊相關產業，處於企業生命週期之成長期，故為配合整體環境及產業成長特性，以達成公司永續經營、穩定經營績效之目標，本公司之股利政策將依公司可分配盈餘之百分之三十至百分之九十以股利方式分配予股東。而依未來資本支出預算及資金需求情形，本公司發放之股利其中現金股利將不低於百分之二十。公司分配盈餘時，除依法提列法定盈餘公積外，應依證券交易法第四十一條第一項規定，就當年度發生之帳列股東權益減項金額(如長期股權投資未實現跌價損失、累積換算調整數等)自當年度稅後盈餘與前期未分配盈餘提列相同數額之特別盈餘公	第二十八條 本公司年度總決算如有盈餘，應先提繳稅款，彌補以往虧損，次提百分之十為法定盈餘公積，其餘由董事會擬具分派議案，提請股東會決議分派之；其中董監事酬勞為千分之一，員工紅利為百分之八至十二，而員工分利之分派對象得包括本公司員工及從屬公司員工。本公司經營資訊及通訊相關產業，處於企業生命週期之成長期，故為配合整體環境及產業成長特性，以達成公司永續經營、穩定經營績效之目標，本公司之股利政策將依公司可分配盈餘中 <u>不超過百分之九十以股利方式分配予股東。而依未來資本支出預算及資金需求情形，本公司發放之股利其中現金股利將不低於百分之二十。公司分配盈餘時，除依法提列法定盈餘公積外，應依證券交易法第四十一條第一項規定，就當年度發生之帳列股東權益減項金額(如長期股權投資未實現跌價損失、累積換算調整數等)自當年度稅後盈餘與前期未分配盈餘提列相同數額之特別盈餘公積不得分派。俟股東權益減項數額有迴轉時，得就</u>	配合公司營運需 要

原 條 文	修 訂 後 條 文	修 訂 理 由
積不得分派。俟股東權益減項數額有迴轉時，得就迴轉部份分派盈餘。	迴轉部份分派盈餘。	
<p>第三十條</p> <p>本章程訂立於民國七十五年六月十七日。</p> <p>第一次章程修訂於民國七十五年七月一日。</p> <p>第二次章程修訂於民國七十六年六月六日。</p> <p>第三次章程修訂於民國七十九年三月十六日。</p> <p>第四次章程修訂於民國八十四年十二月十七日。</p> <p>第五次章程修訂於民國八十五年一月九日。</p> <p>第六次章程修訂於民國八十五年四月十二日。</p> <p>第七次章程修訂於民國八十五年九月十六日。</p> <p>第八次章程修訂於民國八十六年一月十七日。</p> <p>第九次章程修訂於民國八十六年五月二十八日。</p> <p>第十次章程修訂於民國八十七年六月十一日。</p> <p>第十一次章程修訂於民國八十八年六月二十五日。</p> <p>第十二次章程修訂於民國八十九年六月二日。</p> <p>第十三次章程修訂於民國九十年六月八日。</p> <p>第十四次章程修訂於民國九十一年五月三十日。</p> <p>第十五次章程修訂於民國九十二年五月三十日。</p> <p>第十六次章程修訂於民國九十三年六月三日。</p> <p>第十七次章程修訂於民國九十四年六月十日。</p>	<p>第三十條</p> <p>本章程訂立於民國七十五年六月十七日。</p> <p>第一次章程修訂於民國七十五年七月一日。</p> <p>第二次章程修訂於民國七十六年六月六日。</p> <p>第三次章程修訂於民國七十九年三月十六日。</p> <p>第四次章程修訂於民國八十四年十二月十七日。</p> <p>第五次章程修訂於民國八十五年一月九日。</p> <p>第六次章程修訂於民國八十五年四月十二日。</p> <p>第七次章程修訂於民國八十五年九月十六日。</p> <p>第八次章程修訂於民國八十六年一月十七日。</p> <p>第九次章程修訂於民國八十六年五月二十八日。</p> <p>第十次章程修訂於民國八十七年六月十一日。</p> <p>第十一次章程修訂於民國八十八年六月二十五日。</p> <p>第十二次章程修訂於民國八十九年六月二日。</p> <p>第十三次章程修訂於民國九十年六月八日。</p> <p>第十四次章程修訂於民國九十一年五月三十日。</p> <p>第十五次章程修訂於民國九十二年五月三十日。</p> <p>第十六次章程修訂於民國九十三年六月三日。</p> <p>第十七次章程修訂於民國九十四年六月十日。</p> <p><u>第十八次章程修訂於民國九十五年六月十四日。</u></p>	<p>配合公司章程條訂</p>

正崴精密工業股份有限公司
國內第一次無擔保轉換公司債暫定發行及轉換辦法

一、債券名稱：

正崴精密工業股份有限公司(以下簡稱「本公司」)國內第一次無擔保轉換公司債(以下簡稱「本轉換債」)。

二、發行日期：

民國 年 月 日(以下簡稱「發行日」)。

三、發行期間：

發行期間五年，自民國 年 月 日開始發行至 年 月 日到期(以下簡稱「到期日」)。

四、債券面額：

每張面額新台幣壹拾萬元整，依票面金額十足發行。

五、發行總額：

新台幣伍拾億元整。

六、債券票面利率：

票面年利率 0%。

七、還本付息日期及方式：

依本辦法第六條規定本轉換債之票面利率為 0%，故無需訂定付息日期及方式。除本轉換債之持有人(以下簡稱「債權人」)依本辦法第十一條轉換為本公司普通股或依本辦法第二十條行使賣回權，及本公司依本辦法第十九條提前收回者外，到期時依債券面額以現金一次還本。

八、擔保情形：

本轉換債為無擔保債券，惟發行後，本公司另發行其他有擔保附認股權或轉換公司債時，本轉換債亦將比照該有擔保附認股權或轉換公司債，設定同等級之債權或同順位之擔保物權。

九、轉換標的：

債權人得依本辦法之規定，向本公司請求將本轉換債依面額及請求轉換當時之轉換價格，轉換為本公司普通股股票，本公司將以發行新股之方式為之。

十、轉換期間：

債權人自本轉換債發行滿一個月之次日起，至到期日前十日止，除(一)依法暫停過戶期間。(二)本公司向台灣證券交易所(以下簡稱「交易所」)洽辦無償配股停止過戶除權公告日前三個營業日起到權利分派基準日止、現金股息停止過戶除息公告日前三個營業日起到權利分派基準日止、現金增資認股停止過戶除權公告日前三個營業日起到權利分派基準日止之期間外，得隨時向本公司請求依本辦法將本轉換債轉換為股票，並依本辦法第十一條、第十二條、第十七條規定辦理。

十一、請求轉換程序：

(一)債權人透過集保公司以帳簿劃撥方式辦理轉換

債權人至原交易券商填具「轉換公司債帳簿劃撥轉換/贖回/賣回申請書」(註明轉換)，由交易券商向台灣證券集中保管股份有限公司(以下簡稱集保公司)提出申請，集保公司於接受申請後送交本公司股務代理機構，於送達時即生轉換之效力，且不得申請撤銷，並於送達後五個營業日內完成轉換手續，直接將普通股撥入該債權人之集保帳戶。

(二)華僑及外國人申請將所持有之本轉換債轉換為本公司普通股時，一律統由集保公司採取帳簿劃撥方式辦理配發。

十二、轉換價格及其調整：

(一)轉換價格之訂定方式

本轉換債轉換價格之訂定，以 年 月 日為轉換價格訂定基準日，取基準日(不含)前一個營業日、前三個營業日、前五個營業日本公司普通股收盤價之簡單算術平均數孰低者為基準價格，乘以 120%~140%之暫訂轉換溢價率，為計算轉換價格(計算至新台幣角為止，分以下四捨五入)之依據。基準日前如遇有除權或除息者，其經採樣用以計算轉換價格之收盤價，應先設算為除權或除息後價格；轉換價格於決定後，實際發行日前，如遇有除權或除息者，應依轉換價格調整公式調整之。發行時之轉換價格為每股新台幣 元。

(二)轉換價格之調整

1. 本轉換債發行後，除本公司所發行具有普通股轉換權或認股權之各種有價證券換發普通股股份者外，遇有本公司已發行之普通股股份增加(包含以募集發行或私募方式辦理之現金增資、盈餘轉增資、資本公積轉增資、員工紅利轉增資、公司合併或受讓他公司股份發行新股、股票分割及現金增資參與發行海外存託憑證等)，本公司應依下列公式調整本債券之轉換價格(計算至新台幣角為止，分以下四捨五入，向下調整，向上則不予調整)，並函請櫃檯買賣中心公告，於新股發行除權基準日(註 1)調整之。如於現金增資發行新股之除權基準日後變更新股發行價格，則依更新後之新股發行價格重新按下列公式調整，如經設算調整後之轉換價格低於原除權基準日前已公告調整之轉換價格，則函請櫃檯買賣中心重新公告調整之。

調整後轉換價格 =

$$\text{調整前轉換價格} \times \frac{\text{已發行股數(註 2)} + \frac{\text{每股繳款額(註 3)} \times \text{新股發行股數或私募股數}}{\text{調整前轉換價格}}}{\text{已發行股數} + \text{新股發行股數或私募股數}}$$

註 1：如為股票分割則為分割基準日，如係採詢價圈購辦理之現金增資或現金增資參與發行海外存託憑證因無除權基準日，則於股款繳足日調整。如為合併或受讓增資則於合併或受讓基準日調整。如係採私募方式辦理之現金增資，則於私募交付日調整。

註 2：已發行股數係指普通股已發行及私募股份總數減除本公司買回惟尚未註銷或轉讓之庫藏股股數。新股發行股數應包含私募股數。

註 3：每股繳款額如係屬無償配股或股票分割，則其繳款額為零。若係屬合併增資發行新股者，則其每股繳款額為合併基準日前依消滅公司最近期經會計師簽證或核閱之財務報表計算之每股淨值乘以換股比例。如係受讓他公司股份發行新股，則每股繳款額為受讓之他公司最近期經會計師簽證或核閱之財務報表計算之每股淨值乘以換股比例。

2. 本轉換公司債發行後，如遇本公司配發普通股現金股利占每股時價之比率超過1.5%時，應按所佔每股時價之比率於除息基準日調降轉換價格，並應函請櫃買中心公告調整後之轉換價格。本項轉換價格調降之規定，不適用於除息基準日（不含）前已提出請求轉換者。其調整公式如下：

$$\text{調降後轉換價格} = \text{調降前轉換價格} \times (1 - \text{發放普通股現金股利占每股時價(註)之比率})$$

註：每股時價以現金股息停止過戶除息公告日之前一、三、五個營業日本公司普通股收盤價之簡單算術平均數孰低者為準

3. 本轉換債發行後，遇有本公司以低於每股時價（註 1）之轉換或認股價格再募集發行或私募具有普通股轉換權或認股權之各種有價證券時，本公司應依下列公式調整本債券之轉換價格（計算至新台幣角為止，分以下四捨五入，向下調整，向上則不予調整），並函請櫃檯買賣中心公告，於前述有價證券或認股權發行之日或私募有價證券交付日調整之：

調整後之轉換價格 =

$$\text{調整前轉換價格} \times \frac{\frac{\text{新發行或私募有價證券或認股權之轉換或認股價格} \times \text{新發行或私募有價證券或認股權可轉換或認購之股數}}{\text{已發行股數} + \text{新發行或私募有價證券或認股權可轉換或認購之股數}}}{\text{已發行股數} + \text{新發行或私募有價證券或認股權可轉換或認購之股數}}$$

註 1：每股時價為再發行具有普通股轉換權或認股權之各種有價證券之訂價基準日或私募有價證券交付日之前一、三、五個營業日本公司普通股收盤價之簡單算術平均數孰低者為準。

註 2：已發行股數係指普通股已發行及私募股份總數減除本公司買回惟尚未註銷或轉讓之庫藏股股數。

註 3：再發行或私募具有普通股轉換權或認股權之各種有價證券如係以庫藏股支應，則調整公式中之已發行股數應減除新發行有價證券可轉換或認購之股數。

4. 本債券發行後，如遇本公司非因庫藏股註銷之減資致普通股股份減少時，應依下列公式計算調整後轉換價格，並函請櫃檯買賣中心公告，於減資基準日調整之。

調整後之轉換價格 =

$$\text{調整前轉換價格} \times \left(\frac{\text{減資前已發行普通股股數(註)}}{\text{減資後已發行普通股股數}} \right)$$

註：已發行股數應包括發行及私募之股數，並減除本公司買回惟尚未註銷或轉讓之庫藏股股數。

(三) 轉換價格之重設

1. 轉換價格除依本條第二項辦理有關反稀釋之調整外，若遇本公司之普通股於交易所之連續二十個營業日收盤價之簡單算術平均數低於或等於當時轉換價格之 80% 時，應即以該連續二十個營業日期間最末一日之次一日為基準日，以基準日前一、三、五個營業日之本公司普通股收盤價之簡單算術平均數孰低者乘以轉換溢價率 110% 作為向下重新調整後之轉換價格（計算至新台幣角為止，分以下四捨五入，向下調整，向上則不調整），再調整後之轉換價格仍應高於辦理重設時採樣之基準價格，惟不得低於發行時轉換價格（可因本公司普通股股份發生變動而調整）之 80%。本公司並應函請櫃檯買賣中心公告重新訂定後之轉換價格。本款轉換價格重新訂定之規定，不適用於基準日落於本轉換債發行之日起滿六個月內、本債券持有人得行使賣回權之日及其前三十日之內，以及本債券到期日及其前三十日內之情況，且發行期間之每一發行年度內其依本款規定之轉換價格向下重設應各以一次為限，且不適用於基準日（含）前已提出轉換請

求者。符合上述本項轉換價格重設之條件時，本公司即應辦理重設。

2. 轉換價格除依本條第二項辦理有關反稀釋之調整，或依本條第三項第一款辦理向下重設外，若遇本公司之普通股於集中交易市場之連續二十個營業日收盤價之簡單算術平均數高於或等於當時轉換價格之 120 % 時，應即以該連續二十個營業日期間最末一日之次一日為基準日，以基準日前一、三、五個營業日之本公司普通股收盤價之簡單算術平均數孰低者乘以轉換溢價率 110 % 作為向上重新調整後之轉換價格（計算至新台幣角為止，分以下四捨五入，向上調整，向下則不調整），再調整後之轉換價格仍應高於辦理重設時採樣之基準價格，惟不得高於調整前轉換價格之 110%。本公司並應函請櫃檯買賣中心公告重新訂定後之轉換價格，並公告自基準日起算滿一個月之日為調整後轉換價格之生效日（惟該日若落於第十條之停止轉換期間，則生效日順延至停止轉換期間結束後之第五個營業日）。本款轉換價格重新訂定之規定，不適用於基準日落於本債券發行之日起滿六個月內、基準日落於第十條之停止轉換期間、本債券持有人得行使賣回權之日及其前三十日之內，以及基準日落於本債券發行之日起滿三年後之情況，且依本款規定之轉換價格向上重設應以一次為限，且不適用於生效日前已提出轉換請求者。符合上述本項轉換價格重設之條件時，本公司即應辦理重設。

十三、無法換發壹股之餘額處理：

轉換成普通股時，若有不足壹股之股份金額，除折抵集保劃撥費用外，本公司不以現金或其他方式償付。

十四、轉換年度現金股利及股票股利之歸屬：

(一)現金股利

1. 本轉換債持有人於當年度一月一日起至當年度本公司向交易所洽辦現金股息除息公告日前三個營業日(不含)以前請求轉換者，參與當年度股東會決議發放之前一年度現金股利。
2. 當年度本公司向交易所洽辦現金股息公告日前三個營業日(含)起至現金股息除息基準日(含)止停止本轉換債轉換。
3. 本轉換債持有人於當年度現金股息除息基準日翌日起至十二月三十一日(含)以前請求轉換者，不得享有當年度股東會決議發放之前一年度現金股利，但得參與次年度股東會決議發放之當年度現金股利。

(二)股票股利

1. 本轉換債持有人於當年度一月一日起至當年度本公司向交易所洽辦無償配股除權公告日前三個營業日(不含)以前請求轉換者，參與當年度股東會決議發放之前一年度股票股利。
2. 當年度本公司向交易所洽辦無償配股除權公告日前三個營業日(含)起至無償配股除權基準日(含)止停止本轉換債轉換。
3. 本轉換債持有人於當年度無償配股除權基準日翌日起至十二月三十一日(含)以

前請求轉換者，不得享有當年度股東會決議發放之前一年度股票股利，但得參與次年度股東會決議發放之當年度股票股利。

十五、轉換後之權利義務：

轉換後之新股，其權利義務與本公司普通股股份相同。

十六、本轉換債之上櫃及終止上櫃：

本轉換債於發行日之前向櫃檯買賣中心申請上櫃買賣，至全數轉換為普通股股份或全數由本公司買回或償還時終止上櫃。

十七、轉換後新股之上市：

轉換之普通股自交付日起於交易所上市買賣，以上事項均由本公司洽交易所同意後公告之。

十八、本公司應於每季結束後十五日內將前一季因本轉換債轉換所交付之股票數額予以公告，每季並應向公司登記之主管機關申請資本額變更登記至少一次。

十九、本公司對本轉換債之提前贖回權：

- (一)本轉換債於自發行日起滿一個月之翌日起至發行期間屆滿前四十日止，本公司普通股股票在交易所之收盤價格若連續三十個營業日超過當時本轉換債轉換價格達百分之五十(含)以上時，本公司得於其後三十個營業日內，以掛號發給債權人(以「債券收回通知書」寄發日前第五個營業日債權人名冊所載者為準，對於其後因買賣或其他原因始取得本債券之投資人，則以公告方式為之)一份一個月期滿之「債券收回通知書」(前述期間自本公司寄發之日起算，並以該期間屆滿日為債券收回基準日)，且函請櫃檯買賣中心公告，並於該期間屆滿時，按債券面額以現金收回其流通在外之本轉換債。
- (二)本轉換債發行滿一個月之翌日起至發行期間屆滿前四十日止，本轉換債流通在外餘額低於原發行總額之百分之十時，本公司得以掛號寄發給債權人(以「債券收回通知書」寄發日前第五個營業日債權人名冊所載者為準，對於其後因買賣或其他原因始取得本債券之投資人，則以公告方式為之)一份一個月期滿之「債券收回通知書」(前述期間自本公司寄發之日起算，並以該期間屆滿日為債券收回基準日)，且函請櫃檯買賣中心公告，並於該期間屆滿時，按債券面額以現金收回其流通在外之本轉換債。
- (三)若債權人於「債券收回通知書」所載債券收回基準日前，未以書面回覆本公司股務或代理機構(於送達時即生效力，採郵寄者以郵戳日為憑)者，本公司得按當時之轉換價格，以通知期間屆滿日為轉換基準日，將其所持有之本轉換債轉換為本公司普通股。

二十、債權人之賣回權：

本轉換債以發行滿三年與滿四年為債權人提前賣回本債券之賣回基準日，並依下列原則辦理：

本公司應於本轉換債各賣回基準日的前三十日，以掛號發給債權人(以「賣回權行使通知書」寄發日前第五個營業日債權人名冊所載者為準，對於其後因買賣或其他原因始取得本債券之投資人，則以公告方式為之)一份「賣回權行使通知書」，並函請櫃檯買賣中心公告本轉換債持有人賣回權之行使，債權人得於公告後三十日內以書面通知本公司股務代理機構(以送達時即生效力，採郵寄者以郵戳為憑)要求本公司以債券面額將其所持有之本轉換債贖回。本公司受理賣回請求，應於賣回基準日後五個營業日內以現金贖回本轉換債。

- 二十一、所有本公司收回(包括由次級市場買回)、償還，或已轉換之本轉換債將被註銷，不再賣出或發行。
- 二十二、本轉換債及所換發之普通股均為記名式，其過戶、異動登記、設質、遺失等均依「公開發行股票公司股務處理準則」及公司法相關之規定辦理，另稅賦事宜依當時之稅法之規定辦理。
- 二十三、本轉換債由國泰世華商業銀行信託部為債權人之受託人，代表債權人之利益行使查核及監督本公司履行本轉換債發行事項之權責。凡持有本轉換債之債權人，不論係於發行時認購或中途買受者，對於本公司與其受託人之間所定受託契約規定、受託人之權利義務及本發行及轉換辦法均予同意，並授與受託人有關受託事項之全權代理，此項授權並不得中途撤銷；至於受託契約內容，債權人得在營業時間內隨時至本公司或受託人營業處所查詢。
- 二十四、本轉換債委由本公司股務代理機構辦理轉換事宜，並委由國泰世華商業銀行代理還本付息事宜。
- 二十五、本債券之發行依證券交易法第八條規定不印製實體債券。
- 二十六、本轉換債發行及轉換辦法如有未盡事宜之處，悉依相關法令辦理之。

正崴精密工業股份有限公司

董 事 長： 鑫鴻國際投資股份有限公司

代表人：郭 台 強

總 經 理： 郭 台 強

董 事： 方 正

董 事： 尹 曉 蓉